

UNIVERSITÀ DEGLI STUDI  
DEL SANNIO Benevento

# Guida all'iscrizione ai TEST DI INGRESSO



## Sommario

PREMESSA.....	1
1. Iscrizione ai TEST d'Ingresso.....	2
1.1 Iscrizione ai TOLC.....	5
1.2 Iscrizione ai TIP.....	14
1.3 Iscrizione ai TEST di ammissione.....	24

## PREMESSA

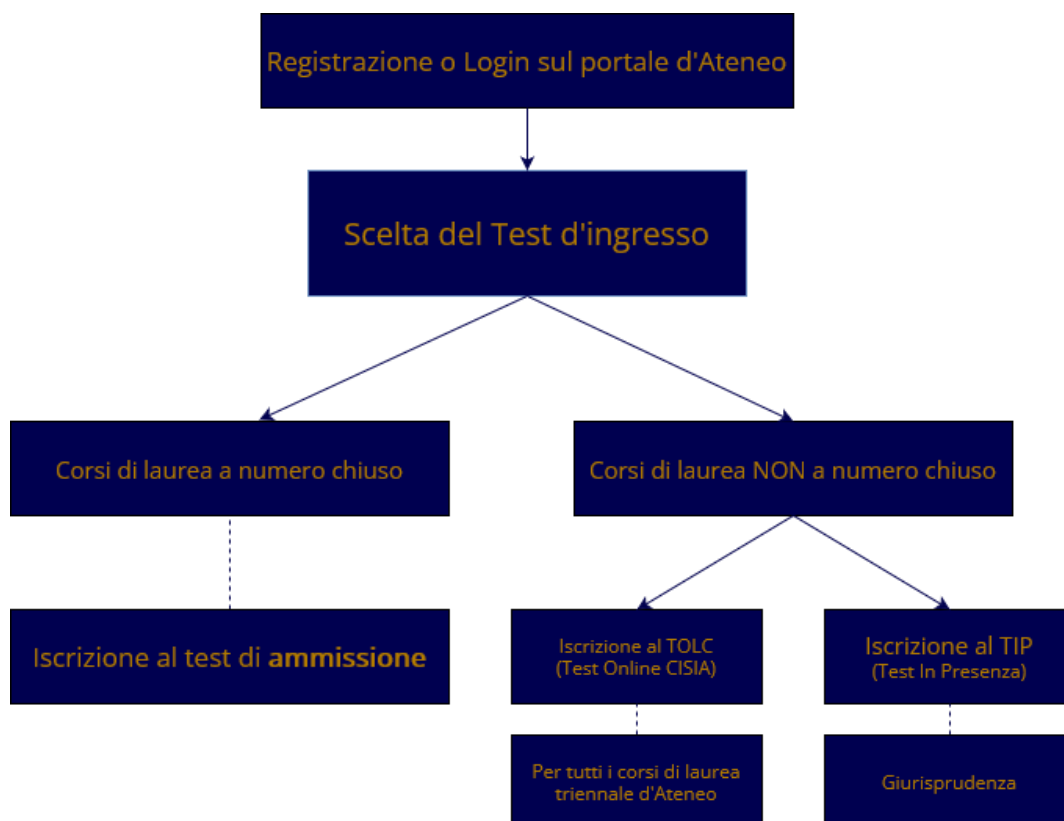
Per accedere all'immatricolazione, occorre sostenere un test di ingresso che ha lo scopo di consentire la valutazione delle conoscenze e delle attitudini dello studente.

Si tratta di un test **obbligatorio** e da sostenere prima della immatricolazione.

I test di ingresso possono essere:

- **a numero chiuso**, anche detti test d'ammissione, perché consentono l'accesso ai corsi di studio sulla base di una selezione legata al punteggio ottenuto;
- **NON a numero chiuso**, anche detti test di valutazione, che non sono selettivi per l'accesso ai corsi di studio, ma prevedono il raggiungimento di un punteggio minimo, al di sotto del quale saranno attribuiti Obblighi Formativi Aggiuntivi (OFA). Possono essere di due categorie: **I TOLC (Test Online CISIA) e i TIP (Test In Presenza)**.

Nella presente guida verranno esplicitati tutti i passaggi necessari per iscriversi, tramite il portale dei servizi on line, alle due tipologie di Test d'Ingresso. Di seguito uno schema che riassume quanto detto:





# 1. Iscrizione ai TEST d'Ingresso

Completata la registrazione al portale dei servizi online *Esse3* ( la procedura di registrazione è consultabile sul sito di Ateneo, al link <https://www.unisannio.it/it/studente/futuro-studente/info>), sarà possibile procedere con la preiscrizione, collegandoti al seguente indirizzo: <https://unisannio.esse3.cineca.it/Home.do>

Per accedere clicca su **“Login”** del menu di sinistra:

The screenshot shows the website interface for the University of the Sannio. At the top left is the university logo and name. To the right is a 'Servizi online' link and a menu icon. A left sidebar menu is expanded, showing options like 'Login', 'Registrazione', 'Studenti/Dottorandi', 'Menu di accesso', 'Futuro Studente', 'Studente', 'Laureato', and 'Docente'. An arrow points to the 'Login' option. The main content area is a grid of service categories with brief descriptions: 'Portale di ateneo', 'Guide online', 'Lezioni ed esami', 'Orientamento e ammissione', 'Segreteria', 'Tasse e borse di studio', 'Laurea e post-laurea', 'Lavoro', 'Servizi', and 'Attività extracurricolari e ricreative'.

Nella pagina successiva, per completare l'operazione di login, hai due opzioni:

1. inserire le credenziali rilasciate al momento della registrazione al portale e cliccando sul pulsante **“ACCEDI”**;
2. utilizzare le tue credenziali SPID cliccando sul pulsante **“Entra con SPID”**, seguendo la procedura guidata.



UNIVERSITÀ DEGLI STUDI DEL SANNIO - Benevento



UNIVERSITÀ DEGLI STUDI DEL SANNIO Benevento

Inserire nome utente e password

Un servizio ha richiesto l'autenticazione. Si prega di inserire le proprie credenziali nella maschera di login sottostante.

Per gli utenti in possesso delle credenziali SPID è possibile utilizzare anche tale modalità di autenticazione, cliccando sull'apposito bottone. Resta comunque valida anche la modalità con "Nome utente" e "Password".

Accedi a [sp-esse3-unisannio-preprod.cineca.it](https://sp-esse3-unisannio-preprod.cineca.it)

Nome utente

Password

ACCEDE

Entra con SPID

1

2

Reset password studenti



Entrambe le opzioni di login ti consentono di accedere nella stessa pagina di benvenuto dove sono riepilogate le informazioni anagrafiche dell'utente:



UNIVERSITÀ DEGLI STUDI DEL SANNIO Benevento

Servizi online



Area Utenti Registrati - Benvenuto NOME COGNOME

Dati Personali Nascondi dettagli

Foto

Nome Cognome NOME COGNOME

Residenza XXXXXXX n. XX, XXXXXX modifica

Domicilio XXXXXXX n. XX, XXXXXXX modifica

Indirizzo di fatturazione modifica

E-Mail nomecognome@email.com modifica

E-Mail di Ateneo nome.cognome@unisannio.it modifica

Cellulare +39 1234567890 modifica

Per procedere con l'iscrizione al test d'ingresso, clicca sul tasto "Menu", in alto a destra, e scegli la voce "Segreteria":



UNIVERSITÀ DEGLI STUDI DEL SANNIO Benevento

Servizi online

Area Utenti Registrati - Benvenuto NOME COGNOME

Dati Personali Nascondi dettagli

Foto





Seleziona una delle due alternative possibili per i Test d'Ingresso:

1. Iscrizione al Concorso di Ammissione ai Corsi a numero chiuso;
2. Iscrizione ai Corsi NON a numero chiuso (es. TOLC o TIP).

Servizi online

Area Utenti Registrati - Benvenuto NOME COGNOME

Dati Personali Nascondi dettagli

Foto

Nome Cognome NOME COGNOME

Residenza XXXXXXXXXXXX  
XXXXXXXXXX  
tel:

Domicilio tel:

1

2

ita eng

Nome Cognome

Area Riservata

Logout

Segreteria

Iscrizione ai TEST di Ingresso per i Corsi a numero chiuso

Iscrizione ai corsi NON a numero chiuso

Esami di Stato

Immatricolazione

Pagamenti

Dichiarazione Invalidità

Documenti di Identità

## 1.1 Iscrizione ai TOLC

### Iscrizione ai TOLC

Per procedere con l'iscrizione ai TOLC accedi al portale Esse3 al seguente indirizzo: <https://unisannio.esse3.cineca.it/Home.do>  
Scegli la voce "Segreteria", "Iscrizione ai Corsi NON a numero chiuso".

- Seleziona la tipologia (triennale, magistrale, magistrale a ciclo unico) alla quale vuoi accedere e poi il corso di laurea che preferisci.
- Nella fase successiva, ti verrà chiesta la scelta della categoria amministrativa (es. contingente italiano o straniero), valida per lo svolgimento del test d'ingresso. In caso di invalidità temporanea o permanente, puoi chiedere un ausilio, previsto dalla normativa, selezionando la voce "Si/No" nella sezione relativa.
- Per completare la procedura è necessario dichiarare i titoli di studio (Titolo di Scuola Superiore italiano o straniero) selezionando l'Istituto Superiore dove lo hai conseguito. Puoi aiutarti nella scelta dell'istituto inserendo comune e provincia nei filtri.
- Infine, controlla i dettagli inseriti e clicca su "Completa ammissione al concorso". Potrai visualizzare la lista dei concorsi ai quali sei iscritto nella sezione "Home concorsi".

**Nota Bene:** Nel caso in cui NON dovessi portare a termine l'iscrizione al test d'ingresso, potrai, anche in un secondo momento, ritornare sulla stessa e decidere se completarla definitivamente o annullare l'intero procedimento.

Gli studenti che abbiano sostenuto un qualsiasi TOLC ON LINE sul portale CISIA, per poter procedere all'immatricolazione ad uno dei Corsi di Laurea (triennali), dovranno, preventivamente, effettuare l'iscrizione anche al corrispondente concorso TOLC Unisannio, affinché il sistema Esse3 possa recuperare i risultati del test sostenuto.



## INFORMAZIONI PRELIMINARI NECESSARIE ALLA PREISCRIZIONE AI TOLC

*Gli studenti che abbiano sostenuto un qualsiasi TOLC (Test Online del CISIA) ON LINE sul portale CISIA, per poter procedere all'immatricolazione ad uno dei Corsi di Laurea (triennali), dovranno, preventivamente, effettuare l'iscrizione anche al corrispondente concorso TOLC Unisannio, affinché il sistema Esse3 possa recuperare i risultati del test sostenuto.*

Dal menu di destra, clicca su **“Iscrizione ai corsi NON a numero chiuso”** per iniziare la procedura per l'iscrizione ad un concorso di valutazione:

Servizi online

Area Utenti Registrati - Benvenuto NOME COGNOME

Dati Personali Nazionali dettagli

Foto

Nome Cognome NOME COGNOME

Residenza XXXXXXXX, XX  
XXXX  
tel:

Domicilio XXXXXXXX, XX  
XXXXXX  
tel:

modifica

Area Riservata  
Logout

Segreteria

- Iscrizione ai TEST di ingresso per i Corsi a numero chiuso
- Iscrizione ai corsi NON a numero chiuso**
- Esami di Stato
- Immatricolazione
- Pagamenti
- Dichiarazione Invalidità
- Documenti di Identità

Nella pagina successiva clicca su **“Iscrizione Test di valutazione”**:

Servizi online

Iscrizione Test di valutazione

Attraverso le pagine seguenti sarà possibile effettuare l'iscrizione ad un concorso di valutazione.

Iscrizione Test di valutazione

Seleziona la tipologia di corso (*corso di laurea, corso di laurea magistrale, corso di laurea magistrale a ciclo unico, ...*) al quale vuoi accedere e poi clicca sul pulsante **“Avanti”**:

Servizi online

Scelta tipologia corso

Selezionare la tipologia di corso al quale si intende accedere.

Scelta tipologia corso

Post Riforma\* • Corso di Laurea

Indietro Avanti

Legenda

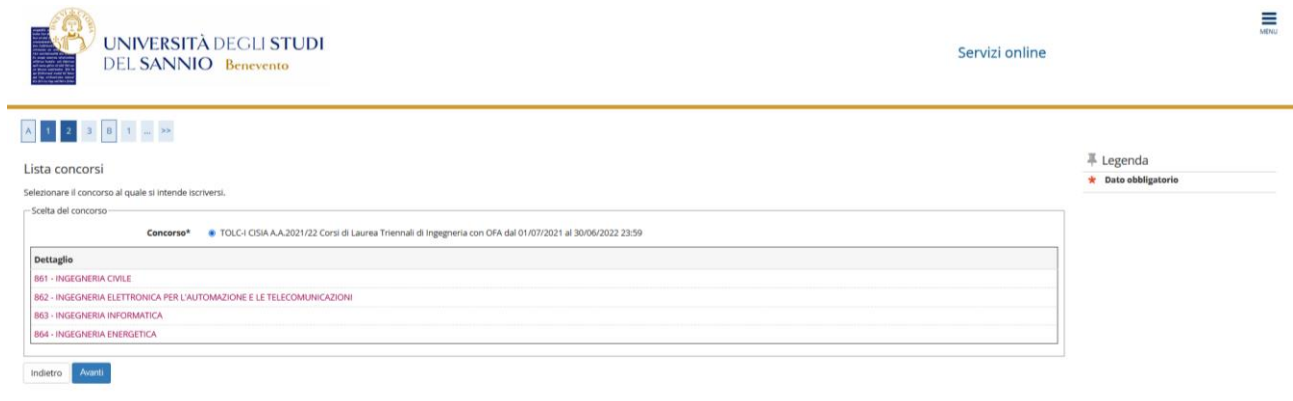
- ★ Dato obbligatorio

Seleziona, poi, nella pagina successiva, il concorso al quale sei interessato ad iscriverti. La sezione **“Dettaglio”** di ciascun concorso ti mostra la lista dei corsi di studio a cui il test d'ingresso consentirà l'immatricolazione.

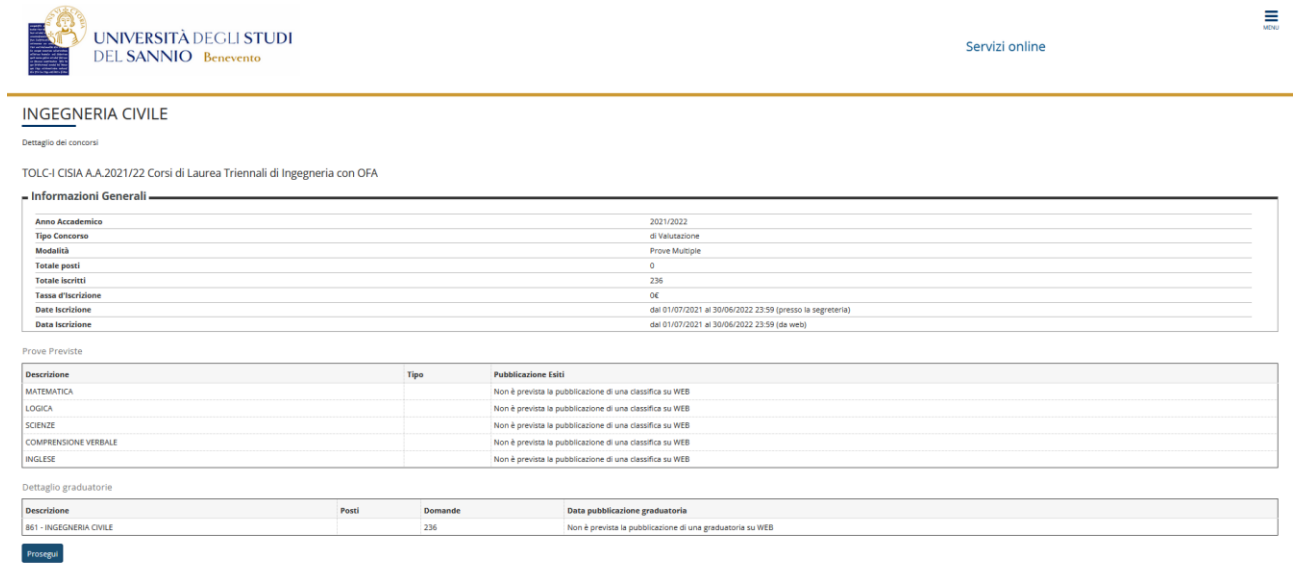




**Nota Bene: Per semplicità, nella presente guida saranno proposte le immagini del test d'ingresso per i Corsi di Laurea Triennali del Dipartimento di Ingegneria. Il procedimento sarà analogo per tutti i Corsi di Laurea dell'offerta formativa che prevedono test d'ingresso NON a numero chiuso, che sia un TOLC o un TIP.**



Puoi visualizzare le informazioni generali e le prove previste di ciascun Corso di Laurea (CDL) cliccando sulla relativa denominazione, come mostrato di seguito:



Cliccando sul tasto **“Prosegui”**, ritornerai nella pagina di selezione del concorso e scegliendo **“Avanti”** potrai procedere al passo successivo.



Lista concorsi

Selezionare il concorso al quale si intende iscriversi.

Sceita del concorso

Concorso\*  TOLC-I CSIA A.A.2021/22 Corsi di Laurea Triennali di Ingegneria con OFA dal 01/07/2021 al 30/06/2022 23:59

Dettaglio
861 - INGEGNERIA CIVILE
862 - INGEGNERIA ELETTRONICA PER L'AUTOMAZIONE E LE TELECOMUNICAZIONI
863 - INGEGNERIA INFORMATICA
864 - INGEGNERIA ENERGETICA

Indietro

Legenda

\* Dato obbligatorio

Se tutte le informazioni inserite sono corrette, scegli la voce **“Conferma e prosegui”**, altrimenti clicca su **“Indietro”** per modificare i dati.



Conferma scelta concorso

Verificare le informazioni relative alle scelte effettuate nelle pagine precedenti.

Concorso

Tipologia titolo di studio	Laurea di Primo Livello
Tipologia di corso	Corso di Laurea
Descrizione	TOLC-I CSIA A.A.2021/22 Corsi di Laurea Triennali di Ingegneria con OFA

Indietro

Nella fase successiva, ti verrà chiesta la scelta della categoria amministrativa (es. *contingente italiano o straniero*), valida per lo svolgimento del test d'ingresso a cui ti stai scrivendo. Clicca su **“Avanti”** per proseguire.



Sceita categoria amministrativa ed ausili di invalidità

Scegliere la propria categoria amministrativa, valida per lo svolgimento del concorso di ammissione al quale ci si sta iscrivendo, ed eventualmente richiedere ausilio per invalidità.

Ausilio allo svolgimento delle prove

Richiedo l'ausilio per lo svolgimento della prova (L. 104/92 e succ. modifiche)

Si  No

Prove previste

Descrizione	Data	Ora	Sede
MATEMATICA			
LOGICA			
SCIENZE			
COMPRESIONE VERBALE			
INGLESE			

Indietro

Legenda

\* Dato obbligatorio

In caso di invalidità temporanea o permanente, puoi chiedere un ausilio, previsto dalla normativa, selezionando opportunamente la voce **“Si/No”** nella sezione **“Richiedo ausilio per lo svolgimento della prova (L.104/92 e succ. modifiche)”**. Nel caso di richiesta ausilio, potrai specificare i dettagli necessari, come mostrato nell'immagine di seguito:



Scelta categoria amministrativa ed ausili di invalidità

Scegliere la propria categoria amministrativa, valida per lo svolgimento del concorso di ammissione al quale ci si sta iscrivendo, ed eventualmente richiedere ausilio per invalidità.

Categoria amministrativa

Ausilio allo svolgimento delle prove

Richiedo l'ausilio per lo svolgimento della prova (L. 104/92 e succ. modifiche)

SI  NO

Tipologia di invalidità

Percentuale di invalidità

Note ausilio

Legenda

★ Dato obbligatorio

Checklist

Prove previste

Descrizione	Tipo	Data	Ora	Sede
Prova di idoneità				Via Calandra

Indietro **Avanti**

Nella pagina seguente, viene proposto un riepilogo dei dati inseriti. Assicurati che siano corretti e clicca su **“Conferma e prosegui”**.



Conferma iscrizione concorso

Verificare le informazioni relative alle scelte effettuate nelle pagine precedenti.

**Concorso**

Tipologia titolo di studio: Laurea di Primo Livello

Tipologia di corso: Corso di Laurea

Descrizione: TOLC-I CISA A.A.2021/22 Corsi di Laurea Triennali di Ingegneria con OFA

**Valido per**

Destaglio: 861 - INGEGNERIA CIVILE  
862 - INGEGNERIA ELETTRONICA PER L'AUTOMAZIONE E LE TELECOMUNICAZIONI  
863 - INGEGNERIA INFORMATICA  
864 - INGEGNERIA ENERGETICA

**Categoria amministrativa ed ausili di invalidità**

Richiesta ausilio handicap: No

Indietro **Conferma e prosegui**

Per completare la procedura è necessario dichiarare i titoli di studio. Per registrare queste informazioni, il sistema propone due opzioni:

1. Titolo di Scuola Superiore, se si è in possesso di un Titolo di Scuola Superiore sia ITALIANO che STRANIERO;
2. Titolo straniero, se si è in possesso di un Titolo **Universitario** straniero.

Inserire quindi il titolo di studio cliccando sul tasto **“Inserisci”**:



Dettaglio titoli richiesti

Per proseguire è necessario dichiarare i titoli di studio.

Titoli di Studio Alternativi

Per proseguire è necessario completare l'inserimento dei titoli di studio in almeno un blocco. Le diverse opzioni mostrano le tipologie dei titoli consentiti:

- Scegliere l'opzione "Titolo straniero" se si è in possesso di Titolo UNIVERSITARIO Straniero;
- Scegliere l'opzione "Titolo di Scuola Superiore" se si è in possesso di un Titolo di Scuola Superiore sia ITALIANO che STRANIERO;

Opzione 1:

Stato blocco	Titolo	Note	Stato Titolo	Azioni
<input checked="" type="checkbox"/>	Titolo di Scuola Superiore		<span style="color: red;">*</span>	<a href="#">Inserisci</a>

Opzione 2:

Stato blocco	Titolo	Note	Stato Titolo	Azioni
<input checked="" type="checkbox"/>	Titolo straniero		<span style="color: red;">*</span>	<a href="#">Inserisci</a>

[Indietro](#) [Procedi](#)

Legenda

- ✔ Completato
- ✘ Non Completato
- Titolo dichiarato
- Titolo obbligatorio
- Titolo non obbligatorio
- Modifica titolo
- Visualizza dettaglio titolo
- Cancella titolo

La prima informazione richiesta riguarda la "Nazione Ordinamento e di Conseguimento titolo". Effettuata la scelta, clicca su **"Prosegui"**:



Dettaglio titoli richiesti

Per proseguire nell'immatricolazione al corso di studio scelto è necessario indicare la Nazione Ordinamento e di Conseguimento Titolo.

Nazione Ordinamento e di Conseguimento Titolo

Titolo Scuola Superiore:  Italiano  Estero

Conseguito presso:  Istituto Italiano  Istituto Estero

[Indietro](#) [Procedi](#)

Legenda

- \* Dato obbligatorio

Nella pagina successiva, compila uno o più parametri di ricerca, e clicca su **"Cerca Istituto"**.

**Nota Bene:** in questa sezione trovi tutti gli istituti che sono trasmessi ed aggiornati, direttamente e periodicamente, dal Ministero dell'Istruzione.

**Per la ricerca del proprio istituto, si consiglia di limitarsi a scegliere, dalle relative liste, soltanto la Provincia ed il Comune di riferimento, tralasciando gli altri parametri di ricerca.**

Qualora, malgrado le precedenti indicazioni, non si riuscisse ad individuare il proprio istituto, si prega di scrivere all'indirizzo e-mail [segreteria.studenti@unisannio.it](mailto:segreteria.studenti@unisannio.it) specificando le proprie generalità ed, in dettaglio, il tipo di scuola frequentata, con specifica indicazione di eventuale sede distaccata, oltre che alla tipologia di diploma conseguito.

Dall'elenco risultante potrai selezionare l'Istituto Superiore dove hai conseguito il titolo di studio. Effettuata la scelta, clicca su **"Prosegui"**:



Ricerca Istituto Superiore

Legenda

Dato obbligatorio

Per proseguire è necessario impostare i filtri per la ricerca dell'istituto.

Attenzione: in questa sezione sono presentati tutti gli istituti inseriti ed aggiornati, direttamente e periodicamente, dal Ministero dell'istruzione.

Qualora si incrementasse l'offerta nella ricerca del proprio istituto, si consiglia di limitarsi a scegliere, dalle relative liste, soltanto la Provincia ed il Comune di riferimento, tralasciando il dettaglio degli altri criteri di ricerca ed una volta effettuata la ricerca, con i soli campi Provincia e Comune selezionati, scorrere la risultante lista ed individuare il proprio istituto in base al nome ed alla tipologia di corso di studio frequentato ma facendo attenzione alla possibile presenza di corsi di studio che decidono di essi più ricerche.

Qualora, magliato le precedenti indicazioni, non si riuscisse affatto ad individuare il proprio istituto, si prega di scrivere all'indirizzo email: segreteria.studenti@unisannio.it specificando le proprie generalità ed, in dettaglio, il tipo di scuola frequentata, con specifica indicazione di eventuale sede distaccata, oltre alla tipologia di diploma conseguito.

Parametri di ricerca istituto superiore

Provincia:

Comune/Città:

Tipologia:

Ordine Per:

Ordinamento:

Cerca Istituto

Sceglia dell'istituto di scuola superiore

Scuola	Indirizzo	Comune	Tipologia	Tipologia Istruzione	Tipologia Istruzione (MIUR)
<input type="radio"/> L. SCIENTIFICO F. S. MANDONI	VIA DE CONGLIUS 1	Avellino (AV)	Liceo Scientifico		ISTITUTO PRINCIPALE
<input type="radio"/> LICEO SCIENTIFICO A. DE LUCA	VIA TUORO CARPUCCINI, 65-67	Avellino (AV)	Liceo Scientifico		
<input type="radio"/> LICEO SCIENTIFICO C.S. KENNEDY	VIA CIRUMVALLAZIONE, 13	Avellino (AV)	Liceo Scientifico		
<input type="radio"/> LICEO SCIENTIFICO CENTRO SCOLASTICO KENNEDY	VIA CIRUMVALLAZIONE, 13	Avellino (AV)	Liceo Scientifico		
<input type="radio"/> LICEO SCIENTIFICO LICEO SCIENTIFICO F. S. MANDONI	VIA DE CONGLIUS, 1	Avellino (AV)	Liceo Scientifico		
<input type="radio"/> F. S. MANDONI	VIA DE CONGLIUS 1	Avellino (AV)	Liceo Scientifico		ISTITUTO PRINCIPALE

Indietro Procedi

Nella pagina seguente devono essere specificati i dettagli relativi al tipo di maturità, l'anno di conseguimento e il voto. Una volta fatto, clicca su **"Procedi"**.



Dati del Titolo di scuola superiore

Legenda

Dato obbligatorio

Inserisci adesso il tipo di maturità, l'anno di conseguimento e il voto. Se hai frequentato l'anno integrativo compila anche i restanti campi.

Titolo di scuola superiore

Tipo maturità\*:

Anno conseguimento\*:

Data conseguimento\*:

Voto\*:

Lode:

Indirizzo:

Anno Integrativo:  Nessuno

Anno Integrativo in questo istituto:

Anno Integrativo in altro istituto:

Anno integrazione:

Indietro Procedi

Nella pagina successiva, la spunta verde e il semaforo verde indicano il corretto inserimento dei dati relativi al titolo di studi. Nel campo **"Azioni"**, il tasto **"Inserisci"** è stato sostituito da tre icone che ti permetteranno di visualizzare, modificare o eliminare il titolo di studio inserito.



A << >> C F D 1 2 >>

Dettaglio titoli richiesti

Per proseguire è necessario dichiarare i titoli di studio.

Titoli di Studio Alternativi

Per proseguire è necessario completare l'inserimento dei titoli di studio in almeno un blocco. Le diverse opzioni mostrano le tipologie dei titoli consentiti:

- Scegliere l'Opzione "Titolo straniero" se si è in possesso di Titolo UNIVERSITARIO Straniero;
- Scegliere l'Opzione "Titolo di Scuola Superiore" se si è in possesso di un Titolo di Scuola Superiore sia ITALIANO che STRANIERO;

Opzione 1:

Stato blocco	Titolo	Note	Stato Titolo	Azioni
<input checked="" type="checkbox"/>	Titolo di Scuola Superiore		<span style="color: green;">●</span>	  

Opzione 2:

Stato blocco	Titolo	Note	Stato Titolo	Azioni
<input checked="" type="checkbox"/>	Titolo straniero		<span style="color: red;">●</span>	<a href="#">Inserisci</a>

[Indietro](#) [Procedi](#)

Controllati i dettagli inseriti, clicca su **"Completa ammissione al concorso"**:



A << >> B

Conferma scelta concorso

Verificare le informazioni relative alle scelte effettuate nelle pagine precedenti.

<b>CONCORSO</b>	
Tipologia titolo di studio	Laurea di Primo Livello
Descrizione	TOLC1 CSIA A.A.2021/22 Corsi di Laurea Triennali di Ingegneria con OFA
<b>Valido per</b>	
Dettaglio	B61 - INGEGNERIA CIVILE B62 - INGEGNERIA ELETTRONICA PER L'AUTOMAZIONE E LE TELECOMUNICAZIONI B63 - INGEGNERIA INFORMATICA B64 - INGEGNERIA ENERGETICA
<b>Categoria amministrativa ed ausili di invalidità</b>	
Richiesta ausilio handicap	No

[Indietro](#) [Completa ammissione al concorso](#)

**Nota Bene:** Nel caso in cui NON dovessi portare a termine la procedura di iscrizione al test d'ingresso, potrai, anche in un secondo momento, ritornare sulla stessa e decidere se completarla definitivamente o annullare l'intero procedimento, come mostrato di seguito:



Processi in sospenso

Descrizione	Info	Stato	Legenda:
<a href="#">Iscrizione Concorso TOLC1 CSIA A.A.2021/22 Corsi di Laurea Triennali di Ingegneria con OFA</a>		INIZI	 Informazioni  Sezione in lavorazione o aperta  Sezione correttamente completata

[Completa il processo selezionato](#) [Annulla il processo selezionato](#)



**L'annullamento del processo sarà possibile se e solo se non si è completata la procedura di iscrizione. Una volta completata e confermata non sarà più possibile annullarla o modificarla.**

Dopo aver confermato l'iscrizione, il sistema mostra un riepilogo dell'iscrizione al test d'ingresso appena effettuato:

**Riepilogo iscrizione concorso**

Il processo di iscrizione al concorso è stato completato con successo.

**Test di valutazione**

Descrizione	TOLC-I CISIA A.A.2021/22 Corsi di Laurea Triennali di Ingegneria con OFA
Anno	2021/2022
Prematricola	543

**Categoria amministrativa ed ausili di invalidità**

Richiesta ausilio svolgimento prove	No
-------------------------------------	----

Valido per

**Dettaglio**

851 - INGEGNERIA CIVILE
852 - INGEGNERIA ELETTRONICA PER L'AUTOMAZIONE E LE TELECOMUNICAZIONI
853 - INGEGNERIA INFORMATICA
854 - INGEGNERIA ENERGETICA

**Prove**

Descrizione	Data	Ore	Sede	Pubblicazione esiti	Stato	Voto/Qualifca	Note
MATEMATICA				Non è prevista la pubblicazione di una classifica su WEB	-	-	-
LOGICA				Non è prevista la pubblicazione di una classifica su WEB	-	-	-
SCIENZE				Non è prevista la pubblicazione di una classifica su WEB	-	-	-
COMPRESIONE VERBALE				Non è prevista la pubblicazione di una classifica su WEB	-	-	-
INGLESE				Non è prevista la pubblicazione di una classifica su WEB	-	-	-

[Home concorsi](#)

**Nota Bene: Per i test di ingresso di tipo TOLC, NON è richiesto il pagamento di nessuna tassa, perché il pagamento è già stato effettuato al momento dell'iscrizione al corrispondente TOLC sul sito CISIA.**

Cliccando poi su **"Home concorsi"**, potrai visualizzare la lista dei concorsi ai quali sei iscritto, ed avere la possibilità di iscriverti ad un nuovo concorso.

**Nota Bene: i risultati del TOLC CISIA, da te sostenuto, sarà registrato e visibile su ESSE3 dopo 48h. È quindi normale che non sia immediatamente visibile dopo aver portato a termine la procedura di iscrizione al concorso.**

## 1.2 Iscrizione ai TIP

### Iscrizione ai TIP

Per procedere con l'iscrizione ai TOLC accedi al portale Esse3 al seguente indirizzo: <https://unisannio.esse3.cineca.it/Home.do>  
Scegli la voce "Segreteria", "Iscrizione ai Corsi NON a numero chiuso".

- Seleziona la tipologia (triennale, magistrale, magistrale a ciclo unico) alla quale vuoi accedere e poi il corso di laurea che preferisci.
- Nella fase successiva, ti verrà chiesta la scelta della categoria amministrativa (es. contingente italiano o straniero), valida per lo svolgimento del test d'ingresso. In caso di invalidità temporanea o permanente, puoi chiedere un ausilio, previsto dalla normativa, selezionando la voce "Si/No" nella sezione relativa.
- Per completare la procedura è necessario dichiarare i titoli di studio (Titolo di Scuola Superiore italiano o straniero) selezionando l'Istituto Superiore dove lo hai conseguito. Puoi aiutarti nella scelta dell'istituto inserendo comune e provincia nei filtri.
- Infine, controlla i dettagli inseriti e clicca su "Completa ammissione al concorso".

Nota Bene: Nel caso in cui NON dovessi portare a termine l'iscrizione al test d'ingresso, potrai, anche in un secondo momento, ritornare sulla stessa e decidere se completarla definitivamente o annullare l'intero procedimento.

Nota Bene: A differenza del TOLC, una volta completata la procedura, il sistema predispose il pagamento della tassa dovuta. Infatti, per i TIP, il processo di iscrizione si conclude con il pagamento delle tasse previste. Per effettuare il pagamento della tassa, clicca su "Pagamenti". Cliccando, invece, su "Home concorsi", potrai visualizzare la lista dei concorsi ai quali sei iscritto, ed avere la possibilità di iscriverti ad un nuovo concorso.





## Nota Bene: Ad oggi, i TIP sono previsti solo per il corso di laurea magistrale a ciclo unico in Giurisprudenza

Dal menu di destra, clicca su **“Iscrizione ai corsi NON a numero chiuso”** per iniziare la procedura per l’iscrizione ad un concorso di valutazione:

The screenshot shows the user profile page. The header includes the university logo and the text 'UNIVERSITÀ DEGLI STUDI DEL SANNIO Benevento'. Below the header, there is a navigation bar with 'Servizi online' and a user profile dropdown menu. The profile dropdown menu is open, showing options like 'Area Riservata', 'Logout', and 'Segreteria'. The 'Segreteria' menu is expanded, showing 'Iscrizione ai TEST di Ingresso per i Corsi a numero chiuso', 'Iscrizione ai corsi NON a numero chiuso', 'Esami di Stato', 'Immatricolazione', 'Pagamenti', 'Dichiarazione Invalida', and 'Documenti di Identità'. A white arrow points to the 'Iscrizione ai corsi NON a numero chiuso' option.

Nella pagina successiva clicca su **“Iscrizione Test di valutazione”**:

The screenshot shows the 'Iscrizione Test di valutazione' page. The header includes the university logo and the text 'UNIVERSITÀ DEGLI STUDI DEL SANNIO Benevento'. Below the header, there is a navigation bar with 'Servizi online' and a user profile dropdown menu. The main content area has the title 'Iscrizione Test di valutazione' and a sub-header 'Attraverso le pagine seguenti sarà possibile effettuare l'iscrizione ad un concorso di valutazione.' Below this, there is a blue button labeled 'Iscrizione Test di valutazione'.

Seleziona **“Laurea Magistrale Ciclo unico 5 anni”** e poi clicca sul pulsante **“Avanti”**:

The screenshot shows the 'Scelta tipologia corso' page. The header includes the university logo and the text 'UNIVERSITÀ DEGLI STUDI DEL SANNIO Benevento'. Below the header, there is a navigation bar with 'Servizi online' and a user profile dropdown menu. The main content area has the title 'Scelta tipologia corso' and a sub-header 'Selezionare la tipologia di corso al quale si intende accedere.' Below this, there is a form with a label 'Scelta tipologia corso' and three radio buttons: 'Post Riforma\*', 'Corso di Laurea', and 'Laurea Magistrale Ciclo Unico 5 anni'. At the bottom of the form, there are 'Indietro' and 'Avanti' buttons.

Seleziona, poi, nella pagina successiva, il concorso al quale sei interessato ad iscriverti. La sezione **“Dettaglio”** di ciascun concorso ti mostra la lista dei corsi di studio a cui il test d’ingresso consentirà l’immatricolazione.



Lista concorsi

Selezionare il concorso al quale si intende iscriversi.

Sceita del concorso

Concorso\*  Cds di Laurea Magistrale e ciclo unico in GIURISPRUDENZA (904) - 24 novembre ore 11:00 dal 17/11/2021 12:00 al 31/07/2022 10:00

Dettaglio  
904 - GIURISPRUDENZA

Indietro **Avanti**

Legenda

\* Dato obbligatorio

Puoi visualizzare le informazioni generali e le prove previste per il corso di laurea in Giurisprudenza cliccando sulla relativa denominazione, come mostrato di seguito:



GIURISPRUDENZA

Dettaglio dei concorsi

Cds di Laurea Magistrale a ciclo unico in GIURISPRUDENZA (904) - 24 novembre ore 11:00

Informazioni Generali

Anno Accademico	2021/2022
Tipo Concorso	di Valutazione
Modalità	Prova unica
Totale posti	0
Totale iscritti	5
Tassa d'iscrizione	20€
Date Iscrizione	dal 17/11/2021 12:00 al 31/07/2022 11:00 (presso la segreteria)
Data Iscrizione	dal 17/11/2021 12:00 al 31/07/2022 10:00 (da web)

Prove Previste


Descrizione	Tipo	Pubblicazione Esiti
PROVA DI ORIENTAMENTO		Non è prevista la pubblicazione di una classifica su WEB

Dettaglio graduatorie

Descrizione	Posti	Domande	Data pubblicazione graduatoria
904 - GIURISPRUDENZA		5	Non è prevista la pubblicazione di una graduatoria su WEB

**Prosegui**

Cliccando sul tasto **“Prosegui”**, ritornerai nella pagina di selezione del concorso e scegliendo **“Avanti”** potrai procedere al passo successivo.



Lista concorsi

Selezionare il concorso al quale si intende iscriversi.

Sceita del concorso

Concorso\*  Cds di Laurea Magistrale e ciclo unico in GIURISPRUDENZA (904) - 24 novembre ore 11:00 dal 17/11/2021 12:00 al 31/07/2022 10:00

Dettaglio  
904 - GIURISPRUDENZA

Indietro **Avanti**

Legenda

\* Dato obbligatorio

Se tutte le informazioni inserite sono corrette, scegli la voce **“Conferma e prosegui”**, altrimenti clicca su **“Indietro”** per modificare i dati.



### Conferma scelta concorso

Verificare le informazioni relative alle scelte effettuate nelle pagine precedenti.

#### CONCORSO

Tipologia titolo di studio	Laurea Magistrale
Tipologia di corso	Laurea Magistrale Ciclo Unico 5 anni
Descrizione	Cds di Laurea Magistrale a ciclo unico in GIURISPRUDENZA (904) - 24 novembre ore 11:00

Indietro Conferma e prosegui

Nella fase successiva, ti verrà chiesta la scelta della categoria amministrativa (es. *contingente italiano o straniero*), valida per lo svolgimento del test d'ingresso a cui ti stai scrivendo. Clicca su **"Avanti"** per proseguire.



### Scelta categoria amministrativa ed ausili di invalidità

Scegliere la propria categoria amministrativa, valida per lo svolgimento del concorso di ammissione al quale ci si sta iscrivendo, ed eventualmente richiedere ausilio per invalidità.

Ausilio allo svolgimento delle prove

Richiedo l'ausilio per lo svolgimento della prova (L. 104/92 e succ. modifiche)

Sì  No

Prove previste

Descrizione	Data	Ora	Sede
PROVA DI ORIENTAMENTO			modalità telematica

Indietro Avanti

Legenda

★ Dato obbligatorio

In caso di invalidità temporanea o permanente, puoi chiedere un ausilio, previsto dalla normativa, selezionando opportunamente la voce "Sì/No" nella sezione **"Richiedo ausilio per lo svolgimento della prova (L.104/92 e succ. modifiche)"**. Nel caso di richiesta ausilio, potrai specificare i dettagli necessari, come mostrato nell'immagine di seguito:



### Scelta categoria amministrativa ed ausili di invalidità

Scegliere la propria categoria amministrativa, valida per lo svolgimento del concorso di ammissione al quale ci si sta iscrivendo, ed eventualmente richiedere ausilio per invalidità.

Ausilio allo svolgimento delle prove

Richiedo l'ausilio per lo svolgimento della prova (L. 104/92 e succ. modifiche)

Sì  No

Note ausilio

Prove previste

Descrizione	Data	Ora	Sede
PROVA DI ORIENTAMENTO			modalità telematica

Indietro Avanti

Legenda

★ Dato obbligatorio

Nella pagina seguente, viene proposto un riepilogo dei dati inseriti. Assicurati che siano corretti e clicca su **"Conferma e prosegui"**.



Conferma iscrizione concorso

Verificare le informazioni relative alle scelte effettuate nelle pagine precedenti.

CONCORSO

Tipologia titolo di studio	Laurea Magistrale
Tipologia di corso	Laurea Magistrale Ciclo Unico 5 anni
Descrizione	Cds di Laurea Magistrale a ciclo unico in GIURISPRUDENZA (904) - 24 novembre ore 11:00
<b>Valido per</b>	
Dettaglio	904 - GIURISPRUDENZA
<b>Categoria amministrativa ed ausili di invalidità</b>	
Richiesta ausilio handicap	No

Indietro Conferma e prosegui

Per completare la procedura è necessario dichiarare i titoli di studio. Per registrare queste informazioni, il sistema propone due opzioni:

1. Titolo di Scuola Superiore, se si è in possesso di un Titolo di Scuola Superiore sia ITALIANO che STRANIERO;
2. Titolo straniero, se si è in possesso di un Titolo **Universitario** straniero.

Inserire quindi il titolo di studio cliccando sul tasto **"Inserisci"**:



Dettaglio titoli richiesti

Per proseguire è necessario dichiarare i titoli di studio.

Titoli di Studio Alternativi

Per proseguire è necessario completare l'inserimento dei titoli di studio in almeno un blocco. Le diverse opzioni mostrano le tipologie dei titoli consentiti:

- Scegliere l'opzione "Titolo straniero" se si è in possesso di Titolo UNIVERSITARIO Straniero;
- Scegliere l'opzione "Titolo di Scuola Superiore" se si è in possesso di un Titolo di Scuola Superiore sia ITALIANO che STRANIERO;

Opzione 1:

Stato blocco	Titolo	Note	Stato Titolo	Azioni
<input checked="" type="checkbox"/>	Titolo di Scuole Superiore		<span style="color: red;">●</span>	<a href="#">Inserisci</a>

Opzione 2:

Stato blocco	Titolo	Note	Stato Titolo	Azioni
<input checked="" type="checkbox"/>	Titolo straniero		<span style="color: red;">●</span>	<a href="#">Inserisci</a>

Indietro Prosegui

Legenda

- Completato
- Non Completato
- Titolo dichiarato
- Titolo obbligatorio
- Titolo non obbligatorio
- Modifica titolo
- Visualizza dettaglio titolo
- Cancella titolo

La prima informazione richiesta riguarda la "Nazione Ordinamento e di Conseguimento titolo". Effettuata la scelta, clicca su **"Prosegui"**:



Dettaglio titoli richiesti

Per proseguire nell'iscrizione al corso di studio scelto è necessario indicare la Nazione Ordinamento e di Conseguimento Titolo.

Nazione Ordinamento e di Conseguimento Titolo

Titolo Scuola Superiore:

Italiano

Estero

Conseguito presso:

Istituto Italiano

Istituto Estero

Indietro Prosegui

Legenda

- Dato obbligatorio



Nella pagina successiva, compila uno o più parametri di ricerca, e clicca su **“Cerca Istituto”**.

**Nota Bene:** in questa sezione trovi tutti gli istituti che sono trasmessi ed aggiornati, direttamente e periodicamente, dal Ministero dell'Istruzione.

**Per la ricerca del proprio istituto, si consiglia di limitarsi a scegliere, dalle relative liste, soltanto la Provincia ed il Comune di riferimento, tralasciando gli altri parametri di ricerca.**

**Qualora, malgrado le precedenti indicazioni, non si riuscisse ad individuare il proprio istituto, si prega di scrivere all'indirizzo e-mail [segreteria.studenti@unisannio.it](mailto:segreteria.studenti@unisannio.it) specificando le proprie generalità ed, in dettaglio, il tipo di scuola frequentata, con specifica indicazione di eventuale sede distaccata, oltre che alla tipologia di diploma conseguito.**

Dall'elenco risultante potrai selezionare l'Istituto Superiore dove hai conseguito il titolo di studio. Effettuata la scelta, clicca su **“Proseguì”**:

**Parametri di ricerca istituto superiore**

Provincia: Avezzano  
 Comune/Città: Avezzano  
 Tipologia: Liceo Scientifico  
 Nominativo scuola: (E' possibile indicare, anche parzialmente, il nome dell'istituto)

**Criteri di ordinamento**

Ordina Per: Istituto  
 Ordinamento: Ascendente

**Scelta dell'istituto di scuola superiore**

Scuola	Indirizzo	Comune	Tipologia	Tipologia Istruzione	Tipologia Istruzione (MISUR)
<input type="radio"/> L. SCIENTIFICO P. S. MANCONI	VIA DE CONCLUSI 1	Avezzano (AV)	Liceo Scientifico		ISTITUTO PRINCIPALE
<input type="radio"/> LICEO SCIENTIFICO A. DE LUCA	VIA TUORO CAPRUCCIONI 85/87	Avezzano (AV)	Liceo Scientifico		
<input type="radio"/> LICEO SCIENTIFICO C.S. KENNEDY	VIA CIRCONVALLAZIONE, 13	Avezzano (AV)	Liceo Scientifico		
<input type="radio"/> LICEO SCIENTIFICO CENTRO SCOLASTICO KENNEDY	VIA CIRCONVALLAZIONE, 13	Avezzano (AV)	Liceo Scientifico		
<input type="radio"/> LICEO SCIENTIFICO LICEO SCIENTIFICO P. S. MANCONI	VIA DE CONCLUSI, 1	Avezzano (AV)	Liceo Scientifico		
<input type="radio"/> P. S. MANCONI	VIA DE CONCLUSI 1	Avezzano (AV)	Liceo Scientifico		ISTITUTO PRINCIPALE

Nella pagina seguente devono essere specificati i dettagli relativi al tipo di maturità, l'anno di conseguimento e il voto. Una volta fatto, clicca su **“Procedi”**.



Dati del Titolo di scuola superiore

Inserisci adesso il tipo di maturità, l'anno di conseguimento e il voto. Se hai frequentato l'anno integrativo compila anche i restanti campi.

TITOLO di scuola superiore

Tipo maturità\*

Anno conseguimento\*

Data conseguimento\*

(gg/MM/yyyy)

Voto\*

Lode

Indirizzo

Anno integrativo  Nessuno  
 Anno integrativo in questo istituto  
 Anno integrativo in altro istituto

Anno integrazione

[Indietro](#) [Procedi](#)

Legenda  
\* **Dato obbligatorio**

Nella pagina successiva, la spunta verde e il semaforo verde indicano il corretto inserimento dei dati relativi al titolo di studi. Nel campo **"Azioni"**, il tasto **"Inserisci"** è stato sostituito da tre icone che ti permetteranno di visualizzare, modificare o eliminare il titolo di studio inserito.



[A](#) [<<](#) [...](#) [C](#) [f](#) [D](#) [1](#) [2](#) [...](#) [>>](#)

Dettaglio titoli richiesti

Per proseguire è necessario dichiarare i titoli di studio.

Titoli di Studio Alternativi

Per proseguire è necessario completare l'inserimento dei titoli di studio in almeno un blocco. Le diverse opzioni mostrano le tipologie dei titoli consentiti:

- Scegliere l'opzione "Titolo straniero" se si è in possesso di Titolo UNIVERSITARIO Straniero;
- Scegliere l'opzione "Titolo di Scuola Superiore" se si è in possesso di un Titolo di Scuola Superiore sia ITALIANO che STRANIERO;

Opzione 1:

Stato blocco	Titolo	Note	Stato Titolo	Azioni
<input checked="" type="checkbox"/>	Titolo di Scuola Superiore			

Opzione 2:

Stato blocco	Titolo	Note	Stato Titolo	Azioni
<input checked="" type="checkbox"/>	Titolo straniero			<a href="#">Inserisci</a>

[Indietro](#) [Procedi](#)

Controllati i dettagli inseriti, clicca su **"Completa ammissione al concorso"**:



Conferma scelta concorso

Verificare le informazioni relative alle scelte effettuate nelle pagine precedenti.

**CONCORSO**

Tipologia titolo di studio	Laurea Magistrale
Descrizione	Cds di Laurea Magistrale a ciclo unico in GIURISPRUDENZA (904) - 24 novembre ore 11:00

**Valido per**

Dettaglio	904 - GIURISPRUDENZA
-----------	----------------------

**Categoria amministrativa ed ausili di invalidità**

Richiesta ausilio handicap	No
----------------------------	----

[Indietro](#) [Completa iscrizione al concorso](#)

**Nota Bene: Nel caso in cui NON dovessi portare a termine la procedura di iscrizione al test d'ingresso, potrai, anche in un secondo momento, ritornare sulla stessa e decidere se completarla definitivamente o annullare l'intero procedimento, come mostrato di seguito:**



Processi in sospenso

Descrizione	Info	Stato	Legenda:
<ul style="list-style-type: none"> <li>Iscrizione Test di valutazione</li> </ul>	<a href="#">Info</a>		<ul style="list-style-type: none"> <li>Informazioni</li> <li>Sezione in lavorazione o aperta</li> <li>Sezione correttamente completata</li> </ul>

[Completa il processo selezionato](#) [Annulla il processo selezionato](#)

**L'annullamento del processo sarà possibile se e solo se non si è completata la procedura di iscrizione. Una volta completata e confermata non sarà più possibile annullarla o modificarla.**

Dopo aver confermato l'iscrizione, il sistema mostra un riepilogo dell'iscrizione al test d'ingresso appena effettuato:



Riepilogo iscrizione concorso

Il processo di iscrizione al concorso è stato completato con successo.

**Test di valutazione**

Descrizione	Cds di Laurea Magistrale a ciclo unico in GIURISPRUDENZA (904) - 24 novembre ore 11:00
Anno	2021/2022
Prematricola	5

**Categoria amministrativa ed ausili di invalidità**

Richiesta ausilio svolgimento prove	No
-------------------------------------	----

**Valido per**

Dettaglio	904 - GIURISPRUDENZA
-----------	----------------------

**Prove**

Descrizione	Data	Ora	Sede	Publicazione esiti	Stato	Voto/Giudizio	Note
PROVA DI ORIENTAMENTO			modalità telematica	Non è prevista la pubblicazione di una classifica su WEB	-	-	-

[Home CONCORSI](#) [PAGAMENTO](#)



**Nota Bene: A differenza del *TOLC*, una volta completata la procedura, il sistema predispone il pagamento della tassa dovuta. Infatti, per i *TIP*, il processo di iscrizione si conclude con il pagamento delle tasse previste. Per effettuare il pagamento della tassa, clicca su **"Pagamenti"**.**

Cliccando su **"Pagamenti"** si aprirà la pagina seguente:

Fattura	Codice IUV	Descrizione	Data Scadenza	Importo	Stato Pagamento	Pagamento PagoPA
+ 737743	000000013953979	Cds di Laurea Magistrale a ciclo unico in GIURISPRUDENZA (904) - 24 novembre ore 11:00 - Laurea Magistrale Ciclo Unico 5 anni - GIURISPRUDENZA - Tassa concorso di Valutazione A.A. 2021/2022		20,00 €	non pagato	ABILITATO

Legenda:

- non pagato
- pagamento in attesa
- pagato/pagato confermato
- abilitato il pagamento con PagoPA
- eseguita la stampa avviso PagoPA

Per effettuare il pagamento clicca sul numero di fattura. Nella pagina che si aprirà, visualizzerai il dettaglio della fattura e avrai la possibilità di :

- cliccare sul tasto **"Paga con PagoPA"** per pagare la fattura tramite il servizio PagoPA;
- cliccare su **"Stampa avviso per PagoPA"** per stampare un avviso di pagamento che puoi presentare e pagare presso tutti gli esercenti convenzionati.

Dettaglio Fattura

Fattura 737743

Importo: 20,00 €  
Modalità: PAGAMENTO MEDIANTE NODO

Verrà richiesto di scegliere il Prestatore di Servizi di Pagamento (es. una banca o un altro istituto di pagamento) e relativo servizio da questo offerto (es. addebito in conto corrente, carta di credito, bollettino postale elettronico), per poi effettuare la transazione tramite il "Nodo Dei Pagamenti - SPC" gestito dall'Agenzia per l'Italia Digitale. Altre informazioni al link: [www.agid.gov.it](http://www.agid.gov.it)

Tasse

Anno	Rata	Voce	Importo
Tassa concorso di Valutazione			
2021/2022	Rata unica	Ammissione	20,00 €

Paga con PagoPA | Stampa Avviso per PagoPA

Per ulteriori informazioni sui pagamenti, puoi consultare la specifica guida **"Come pagare le tasse con Pago PA"** che trovi collegandoti al seguente link:

<https://www.unisannio.it/index.php/it/studente/futuro-studente/info>





Clickando, invece, su **“Home concorsi”**, potrai visualizzare la lista dei concorsi ai quali sei iscritto, ed avere la possibilità di iscriverti ad un nuovo concorso.

## 1.3 Iscrizione ai TEST di ammissione

### Iscrizione ai test DI AMMISSIONE

Per procedere all'iscrizione ai test di ammissione accedi al portale Esse3 al seguente indirizzo: <https://unisannio.esse3.cineca.it/Home.do>  
Scegli la voce "Segreteria", "Iscrizione ai Corsi a numero chiuso".

- Seleziona la tipologia (triennale, magistrale, magistrale a ciclo unico) alla quale vuoi accedere e poi il corso di laurea che preferisci.
- Nella fase successiva, ti verrà chiesta la scelta della categoria amministrativa (es. contingente italiano o straniero), valida per lo svolgimento del test d'ingresso. In caso di invalidità temporanea o permanente, puoi chiedere un ausilio, previsto dalla normativa, selezionando la voce "Sì/No" nella sezione relativa.
- Per completare la procedura è necessario dichiarare i titoli di studio (Titolo di Scuola Superiore italiano o straniero) selezionando l'Istituto Superiore dove lo hai conseguito. Puoi aiutarti nella scelta dell'istituto inserendo comune e provincia nei filtri.
- Infine, controlla i dettagli inseriti e clicca su "Completa ammissione al concorso".

Nel caso in cui NON dovessi portare a termine la procedura di iscrizione al test d'ingresso, potrai, anche in un secondo momento, ritornare sulla stessa e decidere se completarla definitivamente o annullare l'intero procedimento

Nota Bene: A differenza del TOLC, una volta completata la procedura, il sistema predispose il pagamento della tassa dovuta. Infatti, per i test di ammissione, il processo di iscrizione si conclude con il pagamento delle tasse previste. Per effettuare il pagamento della tassa, clicca su "Pagamenti". Cliccando, invece, su "Home concorsi", potrai visualizzare la lista dei concorsi ai quali sei iscritto, ed avere la possibilità di iscriverti ad un nuovo concorso.



I test d'ingresso per i corsi **a numero chiuso sono test d'ammissione** che, sulla base dei criteri stabiliti nel bando di partecipazione (es. punteggio finale ottenuto), consentono ai candidati di essere ammessi ai corsi di studio su cui sono definiti.

In generale, il numero di posti disponibili per i corsi a numero chiuso può essere definito a livello nazionale, come per il corso di laurea magistrale in "Medicina e Chirurgia", oppure dall'Ateneo, sulla base al proprio Regolamento Didattico.

Nel paragrafo seguente analizzeremo nello specifico i passi relativi alla registrazione al TEST d'ammissione per il CDL "Tecnologie alimentari per la produzione dolciaria", presente nell'offerta formativa d'Ateneo.

Dopo aver cliccato su **"Segreteria"** del Menu di destra, per iniziare la procedura d'iscrizione clicca la voce del Menu **"Iscrizione ai TEST di ingresso per i corsi a numero chiuso"**

Area Utenti Registrati - Benvenuto NOME COGNOME

Dati Personali Nascondi dettagli

Foto

Nome Cognome NOME COGNOME

Residenza XXXXXXXXXXX, XX  
XXXXXX  
tel:

Domicilio XXXXXXXXXXX, XX  
XXXXXX  
tel:

Segreteria

- Iscrizione ai TEST di ingresso per i Corsi a numero chiuso
- Notifiche ai corsi NON a numero chiuso
- Esami di Stato
- Immatricolazione
- Pagamenti
- Dichiarazione Invalidità
- Documenti di Identità

La pagina iniziale propone la sintesi delle sezioni che compongono la procedura d'iscrizione:

Iscrizione Concorsi

Attraverso le pagine seguenti sarà possibile effettuare l'iscrizione ad un concorso di ammissione.

Attività	Sezione	Info	Stato
A - Scelta del concorso	Scelta tipologia corso	Info	Info
	Scelta corso di studio	Info	Info
	Selezione concorso	Info	Info
	Conferma	Info	Info
B - Conferma iscrizione al concorso	Preferenze	Info	Info
	Preferenze percorso di studio	Info	Info
	Preferenze sedi	Info	Info
	Preferenze lingue	Info	Info
	Preferenze borse di studio	Info	Info
	Scelta categoria amministrativa ed aiuti invalidità	Info	Info
	Scelta misura compensativa	Info	Info
C - Titoli di accesso	Conferma	Info	Info
	Dettaglio Titoli di Accesso	Info	Info
D - Dichiarazione eventuali titoli di valutazione	Riporto allegati al titolo universitario italiano	Info	Info
	Riporto allegati al titolo universitario straniero	Info	Info
	Dettaglio titoli e documenti per la valutazione	Info	Info
E - Chiusura processo	Conferma	Info	Info
	Conferma esplicita	Info	Info
	Conferma	Info	Info

Legenda:

- Info Informazioni
- Info Sezione in lavorazione o aperta
- Info Sezione bloccata, o attività al completamento delle sezioni precedenti
- Info Sezione correttamente completata



Clicca su **“Iscrizione Concorsi”** per proseguire, iniziando con la scelta della tipologia di corso al quale vuoi accedere. Effettuata la scelta, clicca su **“Avanti”**:

Scegli il Corso di Studi al quale si vuole accedere:

Seleziona, poi, nella pagina successiva, il concorso al quale sei interessato ad iscriverti. La sezione **“Dettaglio”** di ciascun concorso ti mostra la lista dei corsi di studio a cui il test d'ingresso consentirà l'immatricolazione.

Puoi visualizzare le informazioni generali e le prove previste di ciascun Corso di Laurea (CDL) cliccando sulla relativa denominazione, come mostrato di seguito:



TECNOLOGIE ALIMENTARI PER LE PRODUZIONI DOLCIARIE

Dettaglio del concorso

Corso di Laurea in Tecnologie Alimentari per Produzioni Dolciarie terzo Bando

Informazioni Generali

Anno Accademico	2021/2022
Tipo Concorso	di Ammissione
Modalità	Prova unica
Totale posti	17
Totale iscritti	0
Tassa d'iscrizione	20€
Data Iscrizione	dal 29/10/2021 12:00 al 30/06/2022 12:00 (presso la segreteria)
Data Iscrizione	dal 29/10/2021 12:00 al 30/06/2022 12:00 (da web)

Prove Previste

Descrizione	Tipo	Pubblicazione Esiti
Prove di idoneità		Non è prevista la pubblicazione di una classifica su WEB

Dettaglio graduatorie

Descrizione	Posti	Domande	Data pubblicazione graduatoria
174 - TECNOLOGIE ALIMENTARI PER LE PRODUZIONI DOLCIARIE	17	0	Non è prevista la pubblicazione di una graduatoria su WEB

Prosegui

Cliccando sul tasto **“Prosegui”**, ritornerai nella pagina di selezione del concorso e scegliendo **“Avanti”** potrai procedere al passo successivo:



Lista concorsi

Selezionare il concorso al quale si intende iscriversi.

Scelta del concorso

Concorso\*  Corso di Laurea in Tecnologie Alimentari per Produzioni Dolciarie terzo Bando dal 29/10/2021 12:00 al 30/06/2022 12:00

Dettaglio

174 - TECNOLOGIE ALIMENTARI PER LE PRODUZIONI DOLCIARIE

Indietro

Avanti

Legenda

Dato obbligatorio

Checklist

Nella pagina seguente, se le informazioni proposte sono corrette, clicca su **“Conferma e prosegui”**, altrimenti clicca su **“Indietro”**:



Conferma scelta concorso

Verificare le informazioni relative alle scelte effettuate nelle pagine precedenti.

Concorso

Tipologia titolo di studio	Laurea di Primo Livello
Tipologia di corso	Corso di Laurea
Descrizione	Corso di Laurea in Tecnologie Alimentari per Produzioni Dolciarie terzo Bando

Indietro

Conferma e prosegui

Nella fase successiva, ti verrà chiesta la scelta della categoria amministrativa (es. contingente italiano o straniero), valida per lo svolgimento del test d'ingresso a cui ti stai scrivendo.



Una volta fatto, clicca su **“Avanti”** per proseguire.



### Scelta categoria amministrativa ed ausili di invalidità

Scegliere la propria categoria amministrativa, valida per lo svolgimento del concorso di ammissione al quale ci si sta iscrivendo, ed eventualmente richiedere ausilio per invalidità.

Categoria amministrativa

Ausilio allo svolgimento delle prove

Richiedo l'ausilio per lo svolgimento della prova (L. 104/92 e succ. modifiche)

Sì  No

Prove previste

Descrizione	Tipo	Data	Ora	Sede
Prova di idoneità				Via Calandra

Indietro [Avanti](#)

Legenda

**Dato obbligatorio**

**Checklist**

In caso di invalidità temporanea o permanente, puoi chiedere un ausilio, previsto dalla normativa, selezionando opportunamente la voce **“Sì/No”** nella sezione **“Richiedo ausilio per lo svolgimento della prova (L.104/92 e succ. modifiche)”**. Nel caso di richiesta ausilio, potrai specificare i dettagli necessari, come mostrato nell'immagine di seguito:



### Scelta categoria amministrativa ed ausili di invalidità

Scegliere la propria categoria amministrativa, valida per lo svolgimento del concorso di ammissione al quale ci si sta iscrivendo, ed eventualmente richiedere ausilio per invalidità.

Categoria amministrativa

Ausilio allo svolgimento delle prove

Richiedo l'ausilio per lo svolgimento della prova (L. 104/92 e succ. modifiche)

Sì  No

Tipologia di invalidità

Percentuale di invalidità

la percentuale deve essere compresa tra 0 e 100

Note ausilio

Prove previste

Descrizione	Tipo	Data	Ora	Sede
Prova di idoneità				Via Calandra

Indietro [Avanti](#)

Legenda

**Dato obbligatorio**

**Checklist**

Nella pagina seguente, assicurati che tutti i dati inseriti siano corretti, e clicca su **“Conferma e prosegui”**:



### Conferma iscrizione concorso

Verificare le informazioni relative alle scelte effettuate nelle pagine precedenti.

#### Concorso

Tipologia titolo di studio	Laurea di Primo Livello
Tipologia di corso	Corso di Laurea
Descrizione	Corso di Laurea in Tecnologie Alimentari per Produzioni Dolciarie terzo Bando

#### Categoria amministrativa ed ausili di invalidità

Categoria amministrativa	Extracomunitari
Richiesta ausilio handicap	No

Indietro [Conferma e prosegui](#)



Per completare la procedura è necessario dichiarare i titoli di studio. Per registrare queste informazioni, il sistema propone due opzioni:

1. Titolo di Scuola Superiore, se si è in possesso di un Titolo di Scuola Superiore sia ITALIANO che STRANIERO;
2. Titolo straniero, se si è in possesso di un Titolo Universitario straniero.

Inserire quindi il titolo di studio cliccando sul tasto **“Inserisci”**:

Dettaglio titoli richiesti

Per proseguire è necessario dichiarare i titoli di studio.

**Titoli di Studio Alternativi**

Per proseguire è necessario completare l'inserimento dei titoli di studio in almeno un blocco. Le diverse opzioni mostrano le tipologie dei titoli consentiti:

- Scegliere l'opzione "Titolo straniero" se si è in possesso di Titolo UNIVERSITARIO Straniero;
- Scegliere l'opzione "Titolo di Scuola Superiore" se si è in possesso di un Titolo di Scuola Superiore sia ITALIANO che STRANIERO;

Stato blocco	Titolo	Note	Stato Titolo	Azioni
blocco	Titolo straniero		Titolo straniero	Inserisci
blocco	Titolo di Scuola Superiore		Titolo di Scuola Superiore	

Indietro Proseguì

La prima informazione richiesta riguarda la "Nazione Ordinamento e di Conseguimento titolo". Effettuata la scelta, clicca su **“Proseguì”**:

Dettaglio titoli richiesti

Per proseguire nell'iscrizione al corso di studio scelto è necessario indicare la Nazione Ordinamento e di Conseguimento Titolo.

Nazione Ordinamento e di Conseguimento Titolo

**Titolo Scuola Superiore:** Italiano (selected), Estero

**Conseguito presso:** Istituto Italiano (selected), Istituto Estero

Indietro Proseguì

Nella pagina successiva, compila uno o più parametri di ricerca, e clicca su **“Cerca Istituto”**. Dall'elenco risultante potrai selezionare l'Istituto Superiore dove hai conseguito il titolo di studio. Effettuata la scelta, clicca su **“Proseguì”**:



Ricerca Istituto Superiore

Legenda

★ **Dato obbligatorio**

Per proseguire è necessario impostare i filtri per la ricerca dell'istituto.

Attenzione, in questa sezione sono presentati tutti gli istituti trasmessi ed aggiornati, direttamente e periodicamente, dal Ministero dell'Istruzione.

Qualora si richiedessero informazioni sulla ricerca del proprio istituto, si consiglia di inviare a scegliere, dalle relative liste, soltanto la Provincia ed il Comune di riferimento, tralasciando i dettagli degli altri criteri di ricerca ed una volta effettuata la ricerca, con i soli campi Provincia e Comune selezionati, scorrere la risultante lista ed individuare il proprio istituto in base al nome ed alla tipologia di corso di studio frequentato ma facendo attenzione alla possibile presenza (ripetuta dello stesso istituto in virtù della pluralità di titoli di studio che ciascuno di essi può rilasciare).

Qualora, malgrado le precedenti indicazioni, non si riuscisse affatto ad individuare il proprio istituto, si prega di scrivere all'indirizzo email [segreteria.studenti@unisannio.it](mailto:segreteria.studenti@unisannio.it) specificando le proprie generalità ed, in dettaglio, il tipo di scuola frequentata, con specifica indicazione di eventuale sede distaccata, oltre alla tipologia di diploma conseguito.

Parametri di ricerca istituto superiore

Province:

Comune/Città:

Tipologia:

Nome/ativo scuola:

Criteri di ordinamento

Ordine Per:

Ordinamento:

Cerca Istituti

Sceglia dell'istituto di scuole superiore

Scuola	Indirizzo	Comune	Tipologia	Tipologia Istruzione	Tipologia Istruzione (MIUR)
<input type="radio"/> L. SCIENTIFICO P. S. MANCONI	VIA DE CONCIUS 1	Avellino (AV)	Liceo Scientifico		ISTITUTO PRINCIPALE
<input type="radio"/> LICEO SCIENTIFICO A. DE LUCA	VIA TUORO CAPPUCCINI 65-67	Avellino (AV)	Liceo Scientifico		
<input type="radio"/> LICEO SCIENTIFICO C.S. KENNEDY	VIA CIRUMVALLAZIONE, 13	Avellino (AV)	Liceo Scientifico		
<input type="radio"/> LICEO SCIENTIFICO CENTRO SCOLASTICO KENNEDY	VIA CIRUMVALLAZIONE, 13	Avellino (AV)	Liceo Scientifico		
<input type="radio"/> LICEO SCIENTIFICO LICEO SCIENTIFICO P. S. MANCONI	VIA DE CONCIUS, 1	Avellino (AV)	Liceo Scientifico		
<input type="radio"/> P. S. MANCONI	VIA DE CONCIUS 1	Avellino (AV)	Liceo Scientifico		ISTITUTO PRINCIPALE

Indietro **Procedi**

Nella pagina successiva ti sarà richiesto di specificare i dati relativi al tipo di maturità, l'anno di conseguimento e il voto:



Dati del Titolo di scuola superiore

Legenda

★ **Dato obbligatorio**

Inserisci adesso il tipo di maturità, l'anno di conseguimento e il voto. Se hai frequentato l'anno integrativo compila anche i restanti campi.

TITOLO di scuola superiore

Tipo maturità\*

Anno conseguimento\*

Data conseguimento\*

Voto\*

Lode

Indirizzo

Anno Integrativo  Nessuno

Anno integrativo in questo istituto

Anno integrativo in altro istituto

Anno integrazione

Indietro **Procedi**

Nella pagina seguente, la spunta verde e il semaforo verde indicano il corretto inserimento dei dati relativi al titolo di studi. Nel campo "Azioni", il tasto "Inserisci" è stato sostituito da tre icone che ti permetteranno di visualizzare, modificare o eliminare il titolo di studio inserito.





Dettaglio titoli richiesti

Per proseguire è necessario dichiarare i titoli di studio.

Titoli di Studio Alternativi

Per proseguire è necessario completare l'inserimento dei titoli di studio in almeno un blocco. Le diverse opzioni mostrano le tipologie dei titoli consentiti:

- Scegliere l'opzione "Titolo straniero" se si è in possesso di Titolo UNIVERSITARIO Straniero;
- Scegliere l'opzione "Titolo di Scuola Superiore" se si è in possesso di un Titolo di Scuola Superiore sia ITALIANO che STRANIERO;

Opzione 1:

Stato blocco	Titolo	Note	Stato Titolo	Azioni
✓	Titolo straniero		●	<a href="#">Inserisci</a>

Opzione 2:

Stato blocco	Titolo	Note	Stato Titolo	Azioni
✓	Titolo di Scuola Superiore		●	<a href="#">Inserisci</a>

Indietro [Proceed](#)

Legenda

- Checklist
- Completato
- Non Completato
- Titolo dichiarato
- Titolo obbligatorio
- Titolo non obbligatorio
- Modifica titolo
- Visualizza dettaglio titolo
- Cancella titolo

Controlla i dati inseriti e clicca su **“Completa ammissione al concorso”**:



Conferma scelta concorso

Verificare le informazioni relative alle scelte effettuate nelle pagine precedenti.

**Concorso**

Tipologia titolo di studio	Laurea di Primo Livello
Descrizione	Corso di Laurea in Tecnologie Alimentari per Produzioni Dolciane terzo Bando

**Categoria amministrativa ed ausili di invalidità**

Categoria amministrativa	Extracomunitari
Richiesta ausilio handicap	No

Indietro [Completa ammissione al concorso](#)

**Nota Bene:** Nel caso in cui non dovessi portare a termine la procedura di iscrizione al test d'ingresso, potrai, anche in un secondo momento, ritornare sulla stessa e decidere se completarla definitivamente o annullare l'intero procedimento, come mostrato di seguito:



Processi in sospeso

Descrizione	Info	Stato
Iscrizione Concorsi: Corso di Laurea in Tecnologie Alimentari per Produzioni Dolciane terzo Bando	<a href="#">Info</a>	In corso

[Completa il processo selezionato](#) [Annulla il processo selezionato](#)

Legenda:

- Informazioni
- Sezione in lavorazione o aperta
- Sezione correttamente completata

L'annullamento del processo sarà possibile se e solo se non si è completata la procedura di iscrizione. Una volta completata e confermata non sarà più possibile annullarla o modificarla.



Una volta completata la procedura, ti verrà mostrata la pagina contenete un riepilogo.



### Riepilogo iscrizione concorso

Il processo di iscrizione al concorso è stato completato con successo.

#### Concorso di ammissione

Descrizione	Corso di Laurea in Tecnologie Alimentari per Produzioni Dolciarie terzo Bando
Anno	2021/2022
Preimmatricola	1

#### Categoria amministrativa ed ausili di invalidità

Categoria amministrativa	Extracomunitari
Richiesta ausilio svolgimento prove	No

Valido per

Dettaglio	Scad. ammissione	Scad. preimmatricolazione
174 - TECNOLOGIE ALIMENTARI PER LE PRODUZIONI DOLCIARIE		

Prove

Descrizione	Tipologia	Data	Ora	Sede	Pubblicazione esiti	Materie	Stato	Voto/Giudizio	Note
Prova di idoneità				Via Calandra	Non è prevista la pubblicazione di una classifica su WEB		-	-	-

Titoli di valutazione

Non è stato inserito alcun documento e/o titolo di valutazione.

[Home concorsi](#) [Stampa domanda di ammissione](#) [Pagamenti](#)

Se cliccherai, poi, su **“Home concorsi”**, potrai visualizzare la lista dei concorsi a cui sei iscritto, ed avere la possibilità di iscriverti ad un nuovo concorso.

Sempre nella stessa pagina potrai salvare ed eventualmente stampare un report riassuntivo della tua iscrizione cliccando su **“Stampa domanda di ammissione”**.

Cliccando invece su **“Pagamenti”** si aprirà una nuova pagina nella quale potrai gestire i tuoi pagamenti come mostrato di seguito:



### Elenco Tasse

Questa pagina visualizza la lista delle tasse e l'importo relativo.

Addebiti fatturati:

Cerca

Fattura	Codice IUW	Descrizione	Data Scadenza	Importo	Stato Pagamento	Pagamento PagoPA
737702	00000013950242	Corso di Laurea in Tecnologie Alimentari per Produzioni Dolciarie terzo Bando - Corso di Laurea - TECNOLOGIE ALIMENTARI PER LE PRODUZIONI DOLCIARIE - Tassa concorso di Ammissione A.A. 2021/2022		20,00 €	non pagato	ABILITATO

Legenda:

- non pagato
- pagamento in attesa
- pagato/pagato confermato
- abilitato il pagamento con PagoPA
- eseguita la stampa avviso PagoPA

Per ulteriori informazioni sui pagamenti, puoi consultare la specifica guida **“Come pagare le tasse con Pago PA”** che trovi collegandoti al seguente link:

<https://www.unisannio.it/index.php/it/studente/futuro-studente/info>