

# CORSO DI LAUREA IN GIURISPRUDENZA

## **INDAGINE SUI LAUREATI**

Presentata nel Consiglio di Corso di Studio del 27 novembre 2019

## Profilo, *performance* e soddisfazione dei laureati

Punti di attenzione e dati analizzati	Profilo, indicatori di <i>performance</i> , condizioni di studio
	Soddisfazione per il CdS, rapporti con i docenti

### Fonte

*Database* Almalaurea / *Identikit* laureati  
Anni 2014-2018

### Note metodologiche

- [Anno 2018](#)
- [Anno 2017](#)
- [Anno 2016](#)
- [Anno 2015](#)
- [Anno 2014](#)

### Nota di lettura

Nelle *slide* da 3 a 20, l'anno (2014, 2015, 2016, 2017, 2018) si riferisce all'anno di conseguimento del titolo accademico

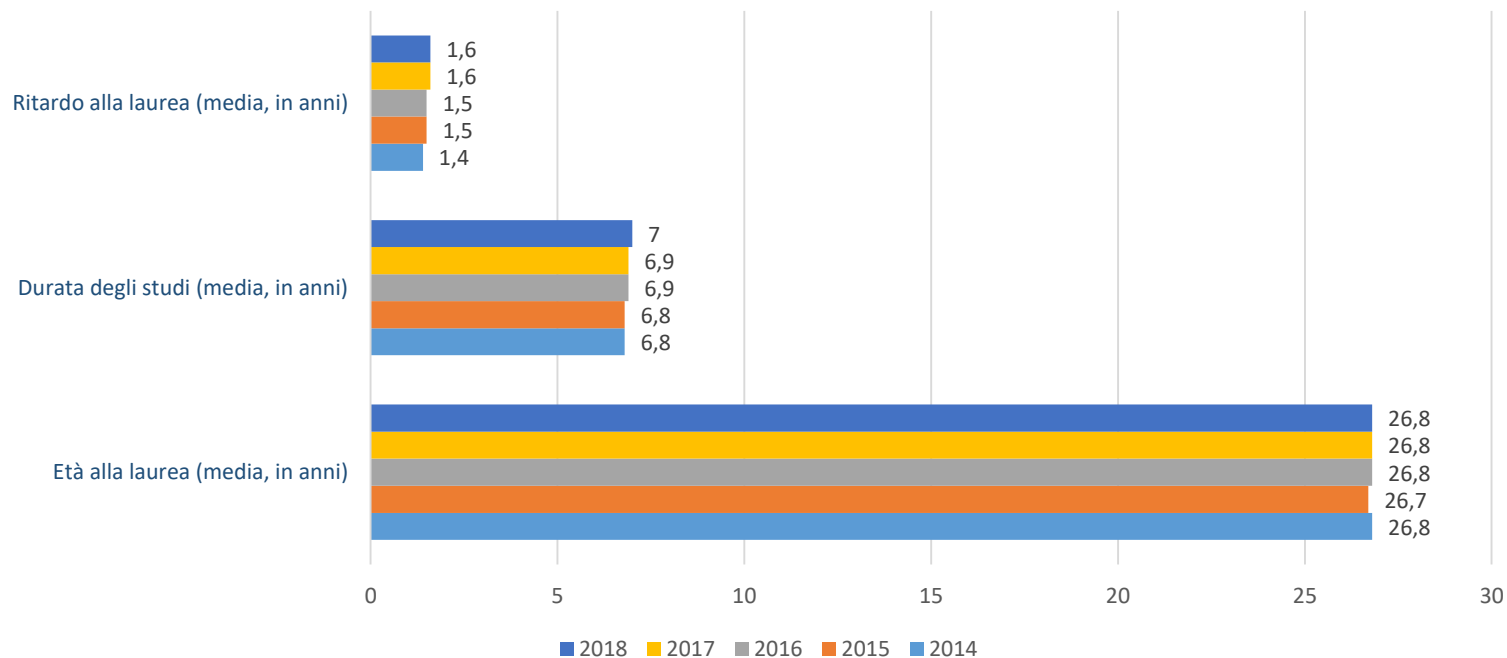


tipo di corso: laurea magistrale a ciclo unico  
 Ateneo: tutti  
 Facoltà/Dipartimento/Scuola: tutte  
 gruppo disciplinare: giuridico  
 classe di laurea: giurisprudenza (LMG/01, 22/S, 102/S)

Fonte: Almalaurea, Identikit laureati LMG/01  
 Anni di laurea: 2014, 2015, 2016, 2017, 2018

	2014	2015	2016	2017	2018
Numero di laureati	10532	13444	14205	14196	13575
Numero di laureati intervistati	9661	11850	12988	13019	12574
Tasso di compilazione (%)	91,7	88,1	91,4	91,7	<b>92,6</b>

### Tempi di conseguimento del titolo



Con riferimento ai tempi medi di conseguimento del titolo accademico, il dato complessivo, riferito a tutti i CdS della classe LMG/01, resta più o meno stabile negli ultimi anni.

In media, poco meno di 27 anni è l'età di conseguimento del titolo. Circa 7 anni è la durata degli studi, con un aumento di 0,1 nel 2018 rispetto alla precedente rilevazione. Il ritardo medio alla laurea è di 1,4/1,6 anni.

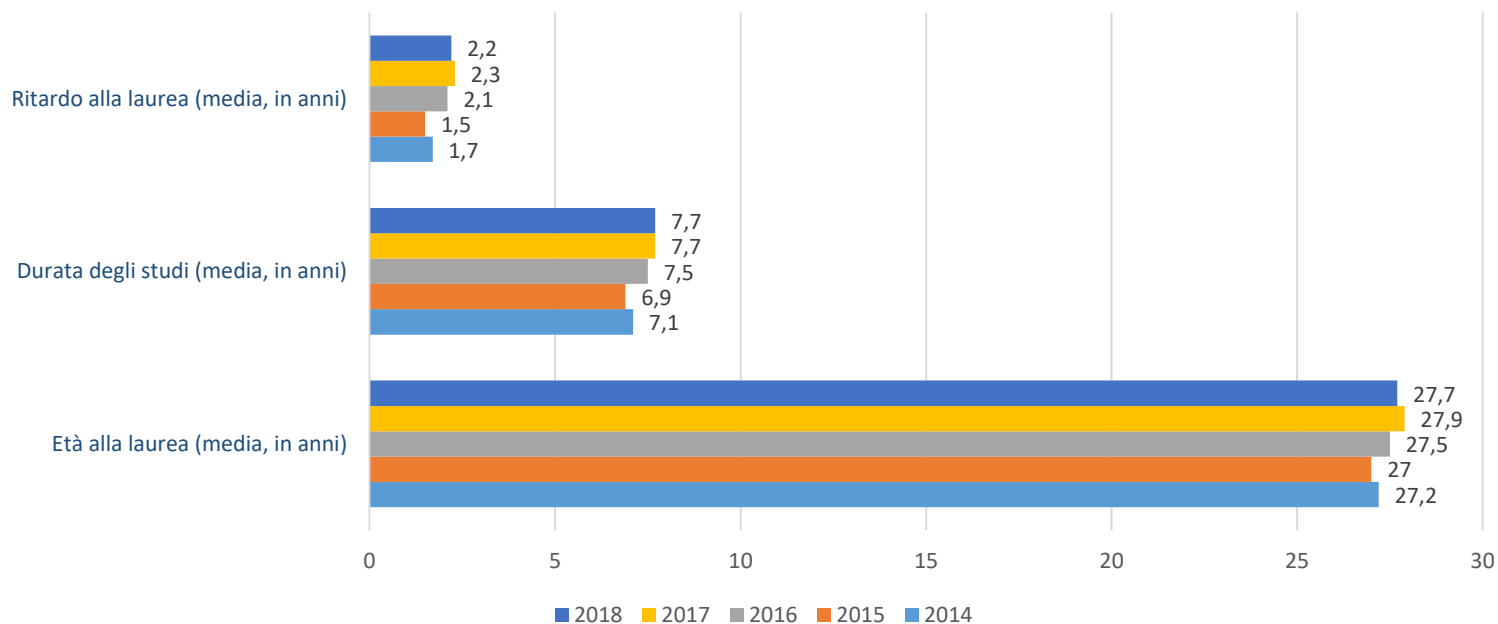


tipo di corso: laurea magistrale a ciclo unico  
 Ateneo: Sannio  
 Facoltà/Dipartimento/Scuola: tutte  
 gruppo disciplinare: tutti  
 classe di laurea: giurisprudenza (LMG/01, 22/S, 102/S)  
 corso di laurea: giurisprudenza (LMG/01)  
 iscrizione al corso in anni recenti: tutti

Fonte: Almalaurea, Identikit laureati Unisannio LMG/01  
 Anni di laurea: 2014, 2015, 2016, 2017, 2018

	2014	2015	2016	2017	2018
Numero di laureati	98	86	99	93	118
Numero di laureati intervistati	88	66	83	63	98
Tasso di compilazione (%)	89,8	76,7	83,8	67,7	<b>83,1</b>

### Tempi di conseguimento del titolo



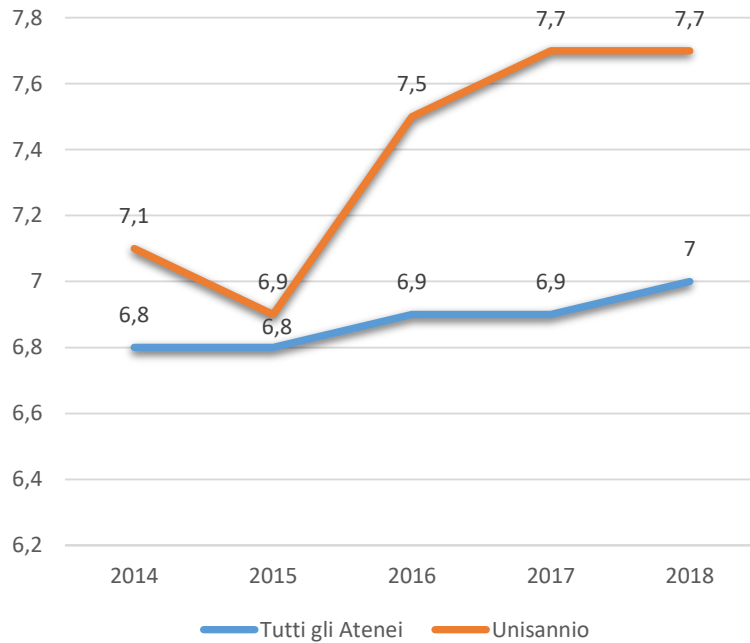
La durata media degli studi, in leggera crescita a livello nazionale (da 6,9 anni nel 2017 a 7 anni nel 2018), resta invariata a livello locale (7,7 anni). Si arresta, così, il *trend* negativo del triennio 2015-2017.

Rispetto al medesimo triennio, si registra un'ulteriore, seppur lieve, inversione di tendenza. Per quanto concerne l'età media alla laurea, il dato, in costante crescita nel periodo precedente, si attesta a 27,7 anni nel 2018. Parallelamente il ritardo medio alla laurea, passato da 1,5 anni nel 2015 a 2,3 nel 2017, si riduce sensibilmente nel 2018 (2,2 anni).

## Durata degli studi

(valore medio, espresso in anni)

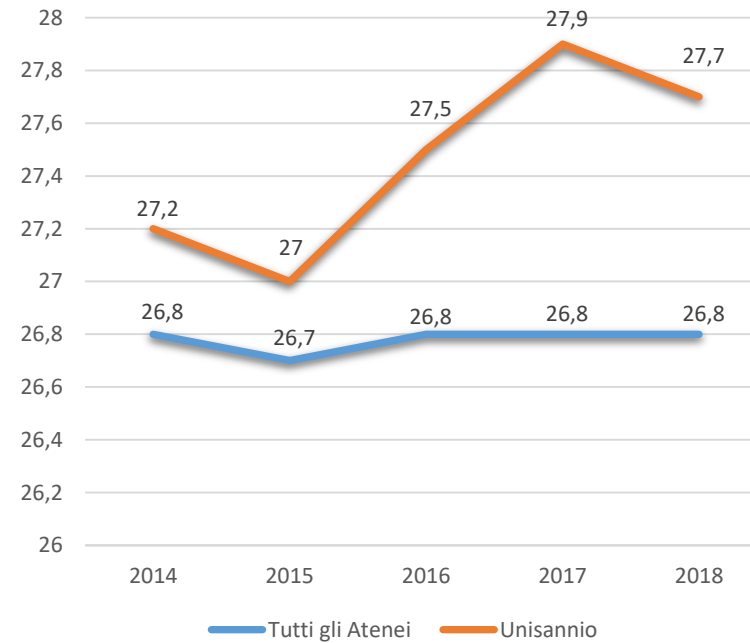
### Durata degli studi



## Età alla laurea

(valore medio, espresso in anni)

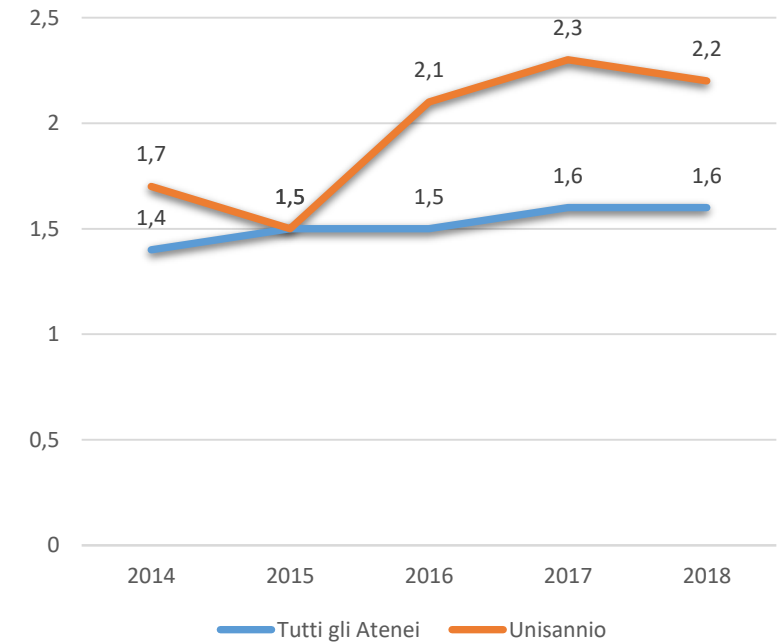
### Età alla laurea



## Ritardo alla laurea

(valore medio, espresso in anni)

### Ritardo alla laurea



Indice di ritardo  
(rapporto fra ritardo e durata normale del corso)

	2014	2015	2016	2017	2018
Tutti gli Atenei	0,29	0,29	0,31	0,31	0,32
Unisannio	0,34	0,3	0,41	0,46	0,44

# Profilo, performance e condizioni di studio

Fonte: Almalaurea, Identikit laureati LMG/01  
Anni di laurea: 2014, 2015, 2016, 2017, 2018



tipo di corso: laurea magistrale a ciclo unico  
Ateneo: Foggia  
Facoltà/Dipartimento/Scuola: Giurisprudenza (Dip.)  
gruppo disciplinare: giuridico  
classe di laurea: giurisprudenza (LMG/01, 22/S, 102/S)

	2014	2015	2016	2017	2018
Numero di laureati	94	88	99	89	112
Numero di intervistati	86	85	90	82	99
Tasso di compilazione (%)	91,5	96,6	90,9	92,1	88,4



tipo di corso: laurea magistrale a ciclo unico  
Ateneo: Salerno  
Facoltà/Dipartimento/Scuola: Scienze giuridiche (Dip.)  
gruppo disciplinare: giuridico  
classe di laurea: giurisprudenza (LMG/01, 22/S, 102/S)  
corso di laurea: giurisprudenza (LMG/01)  
iscrizione al corso in anni recenti: tutti

	2014	2015	2016	2017	2018
Numero di laureati	290	350	373	446	338
Numero di intervistati	277	332	344	412	364
Tasso di compilazione (%)	95,5	94,9	92,2	92,4	93,8



tipo di corso: laurea magistrale a ciclo unico  
Ateneo: Siena  
Facoltà/Dipartimento/Scuola: Giurisprudenza (Dip.)  
gruppo disciplinare: giuridico  
classe di laurea: giurisprudenza (LMG/01, 22/S, 102/S)  
corso di laurea: giurisprudenza (LMG/01)

	2014	2015	2016	2017	2018
Numero di laureati	136	163	148	181	188
Numero di intervistati	131	159	144	173	186
Tasso di compilazione (%)	96,3	97,5	97,3	95,6	98,6



tipo di corso: laurea magistrale a ciclo unico  
Ateneo: Molise  
Facoltà/Dipartimento/Scuola: Giuridico (Dip.)  
gruppo disciplinare: giuridico  
classe di laurea: giurisprudenza (LMG/01, 22/S, 102/S)  
corso di laurea: giurisprudenza (LMG/01)

	2014	2015	2016	2017	2018
Numero di laureati	115	108	114	89	78
Numero di intervistati	96	89	100	84	70
Tasso di compilazione (%)	83,5	82,4	87,7	94,4	89,7

## Analisi comparativa

(condotta tenendo conto, oltre che del dato generale relativo alla classe delle lauree LMG/01, di alcuni poli universitari non molto dissimili da Unisannio sul piano dimensionale e/o appartenenti al medesimo territorio di riferimento)

### Campioni analizzati



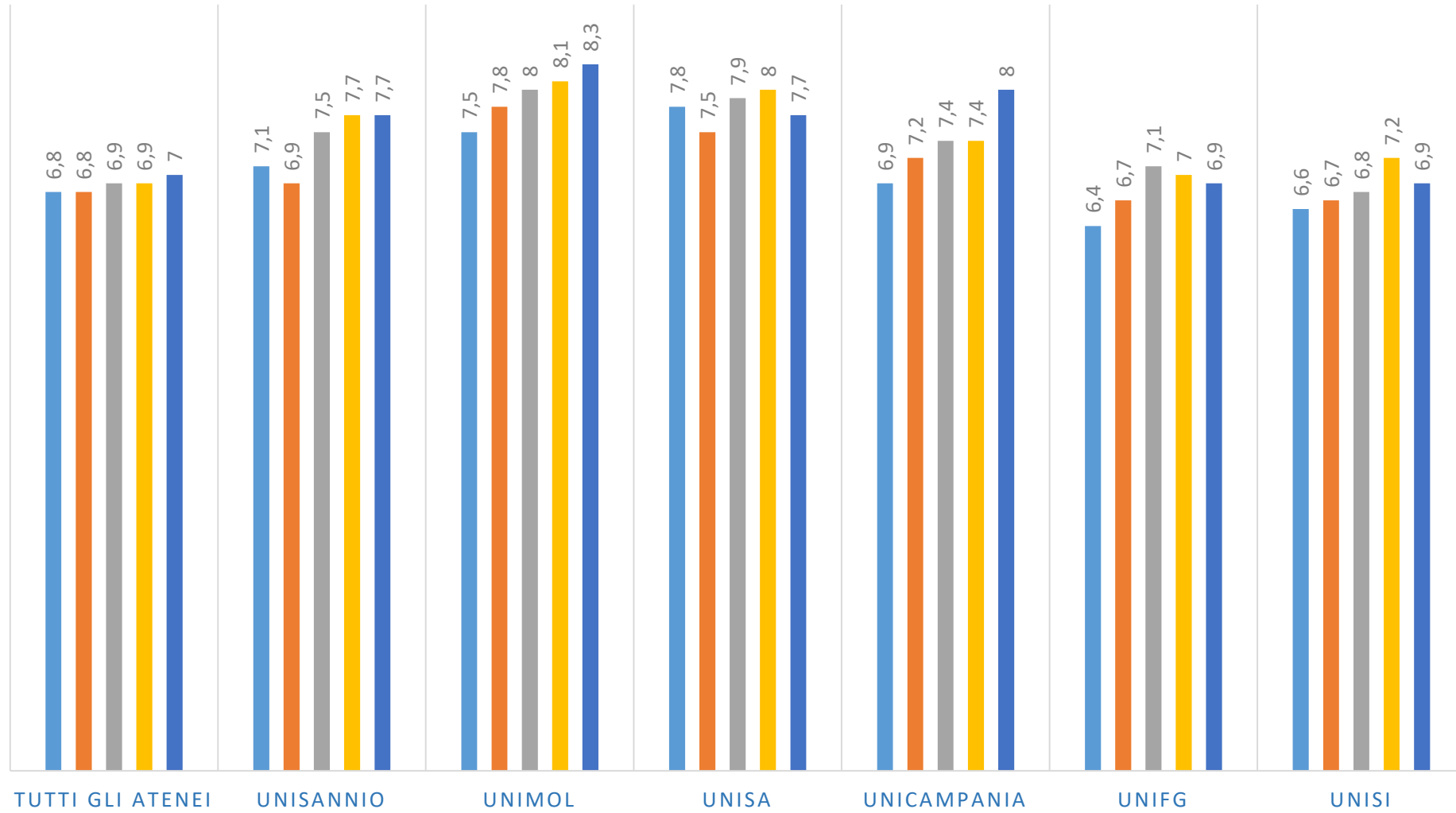
tipo di corso: laurea magistrale a ciclo unico  
Ateneo: Campania Luigi Vanvitelli  
Facoltà/Dipartimento/Scuola: Giurisprudenza (Dip.)  
gruppo disciplinare: giuridico  
classe di laurea: giurisprudenza (LMG/01, 22/S, 102/S)  
corso di laurea: giurisprudenza (LMG/01)

	2014	2015	2016	2017	2018
Numero di laureati	263	293	315	284	296
Numero di intervistati	223	259	282	247	258
Tasso di compilazione (%)	84,8	88,4	89,5	87	87,2

# Durata degli studi

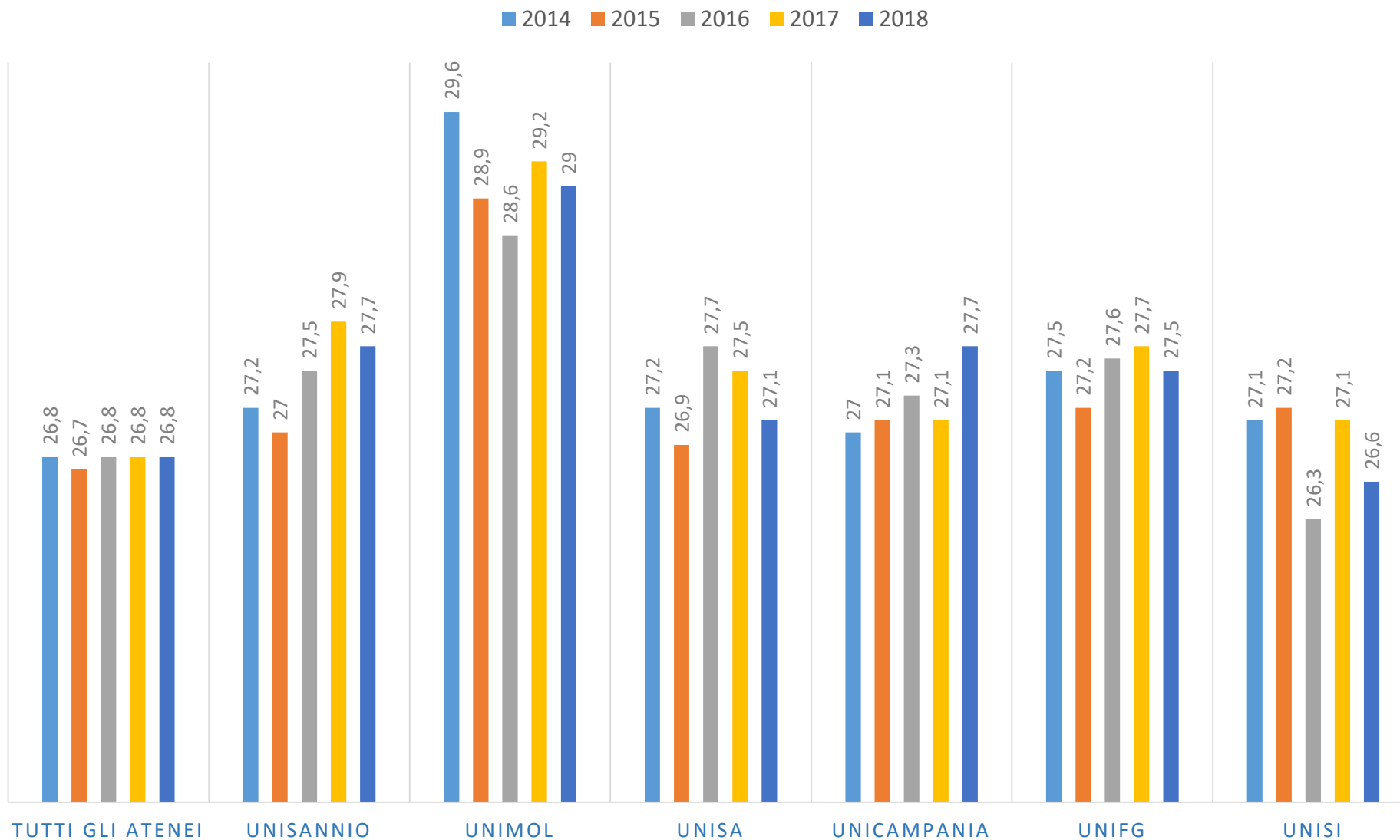
(valore medio, espresso in anni)

■ 2014 ■ 2015 ■ 2016 ■ 2017 ■ 2018



# Età alla laurea

(valore medio, espresso in anni)

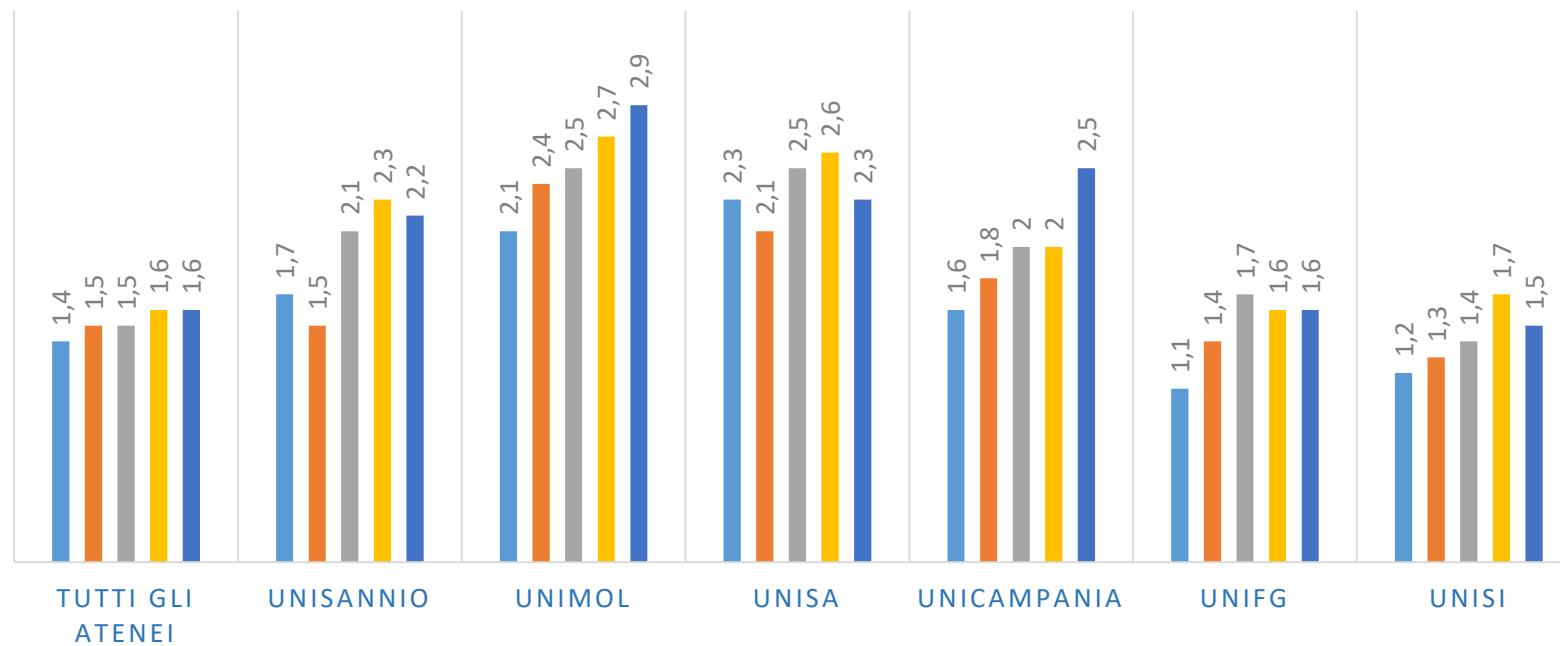




# Ritardo alla laurea

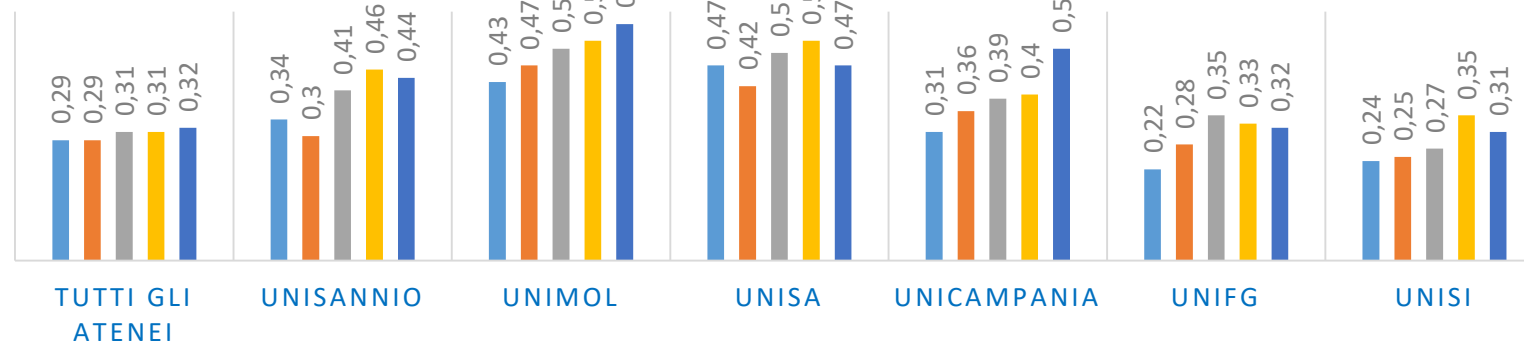
(valore medio, espresso in anni)

■ 2014 ■ 2015 ■ 2016 ■ 2017 ■ 2018



■ 2014 ■ 2015 ■ 2016 ■ 2017 ■ 2018

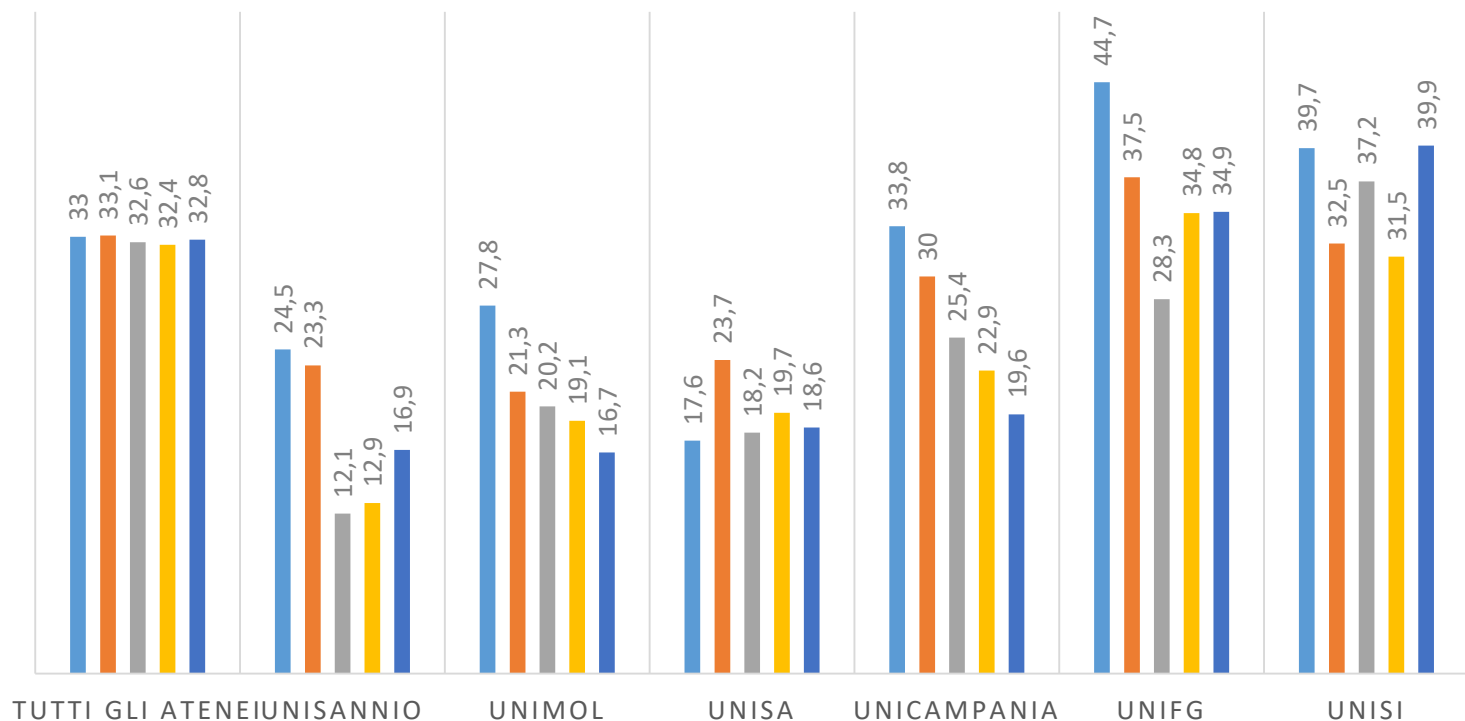
**Indice di ritardo**  
(rapporto fra ritardo e durata normale del corso)



# Regolarità negli studi

(% di laureati in corso)

■ 2014 ■ 2015 ■ 2016 ■ 2017 ■ 2018



**Dati AlmaLaurea**  
(da raffrontare con i dati contenuti nella SMA)



Percentuale di laureati entro la durata normale del corso  
(Scheda di Monitoraggio Annuale – Giurisprudenza Unisannio):

2015	22,1
2016	13,1
2017	19,4
2018	16,8

Percentuale di laureati entro la durata normale del corso  
(Scheda di Monitoraggio Annuale – Area Geografica di riferimento):

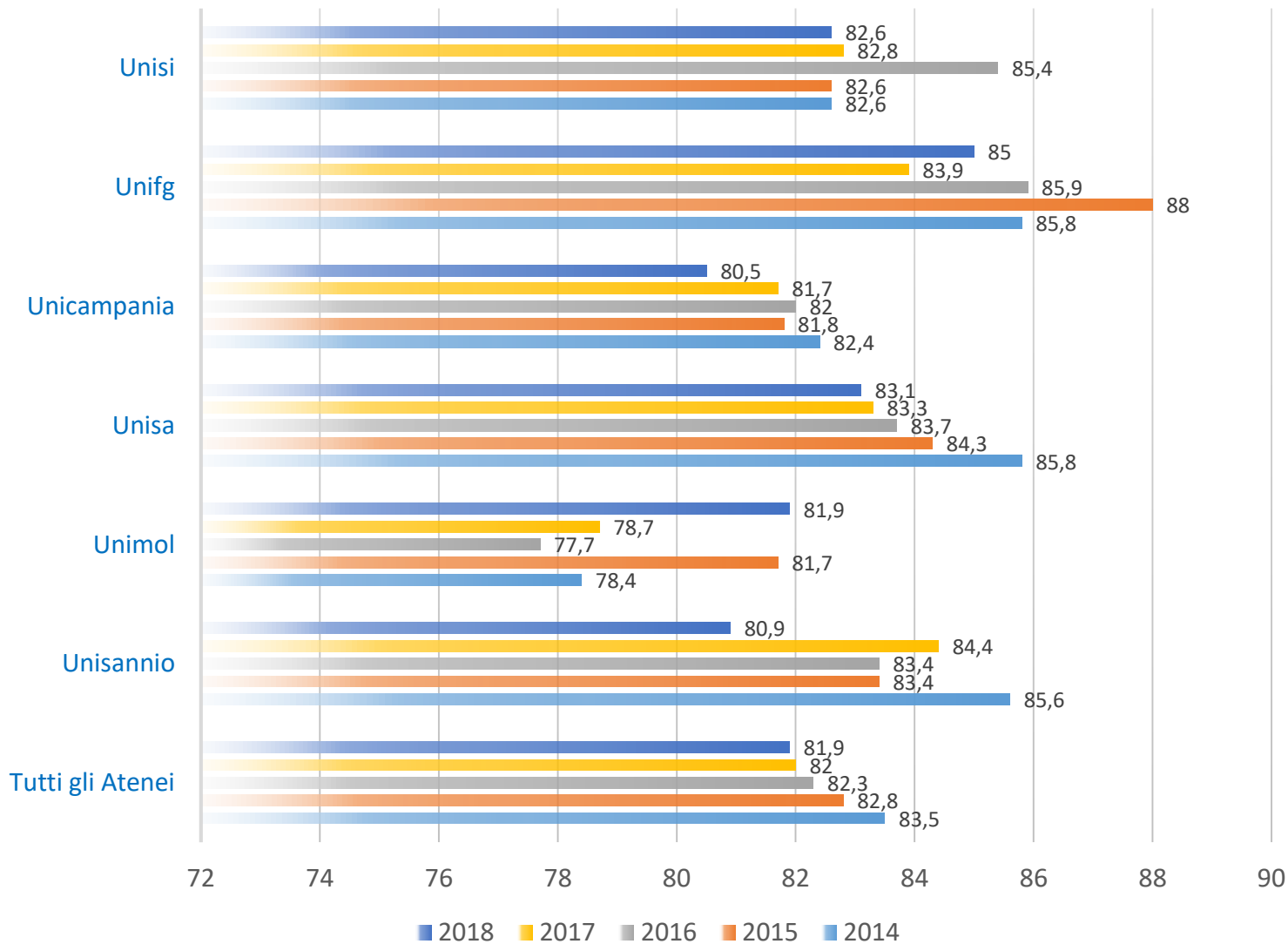
2015	26,2
2016	25,2
2017	24
2018	25,1

Percentuale di laureati entro la durata normale del corso  
(Scheda di Monitoraggio Annuale – Italia):

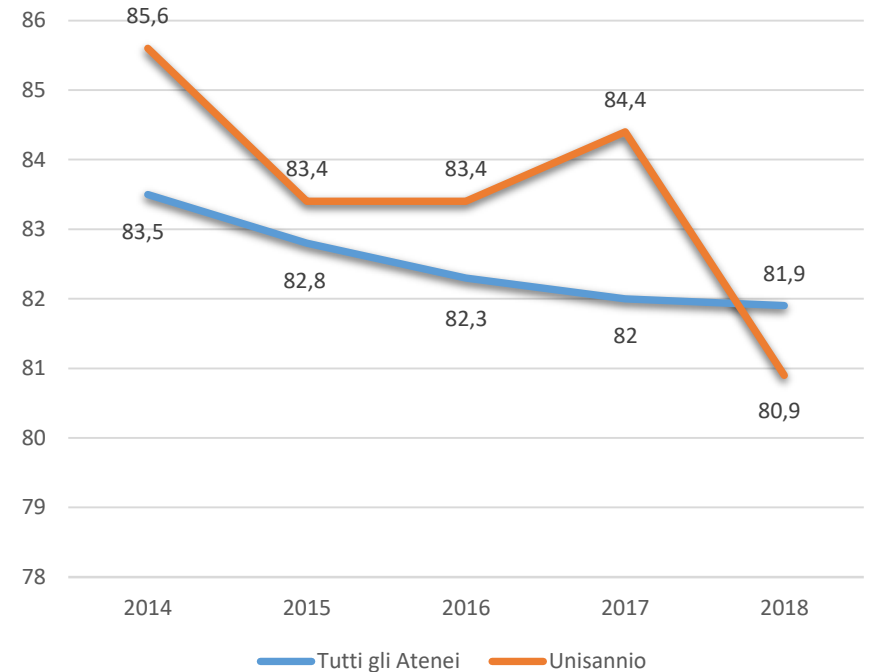
2015	34,3
2016	33,8
2017	33,9
2018	34,8

# Laureati per voto di diploma

(valore medio, espresso in 100-mi)

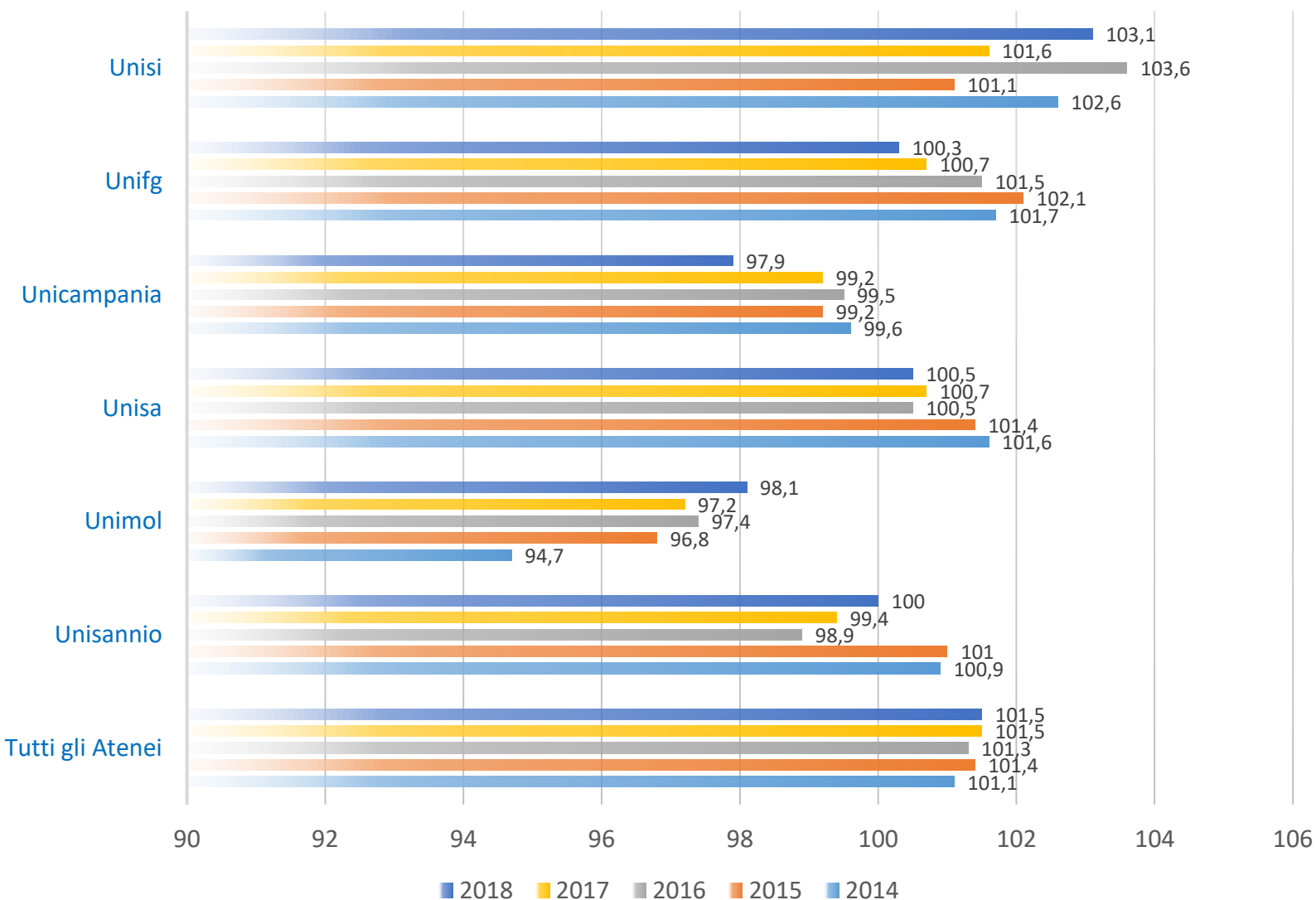


In media i nostri laureati 2018 hanno conseguito un voto di diploma di circa 81/100. Il dato è solo leggermente inferiore a quello complessivo riferito alla classe LMG/01 (81,9) e non si discosta molto da quello degli altri Atenei analizzati.

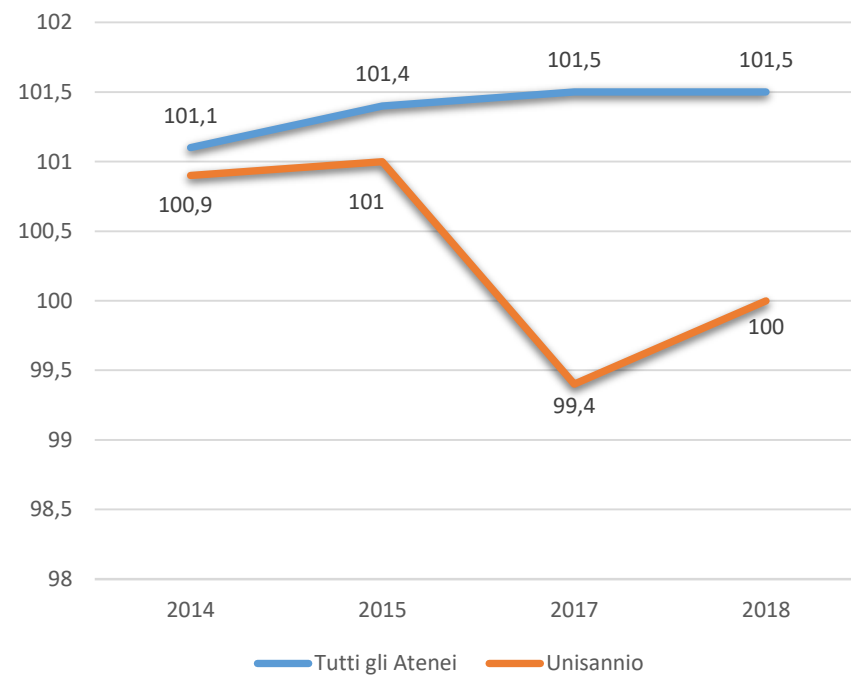


# Laureati per voto di laurea

(valore medio, espresso in 110-mi)

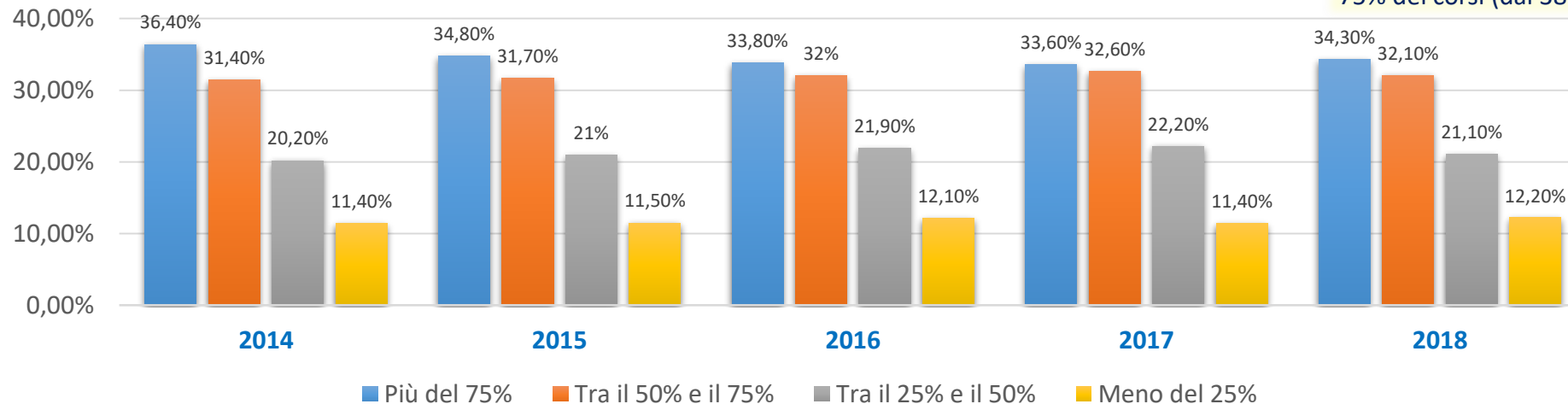


In media i nostri laureati 2018 hanno conseguito un voto di laurea di 100/110. Il dato è più o meno in linea con quello degli altri Atenei analizzati e di 1,5 punti inferiore a quello complessivo riferito alla classe LMG/01 in generale.

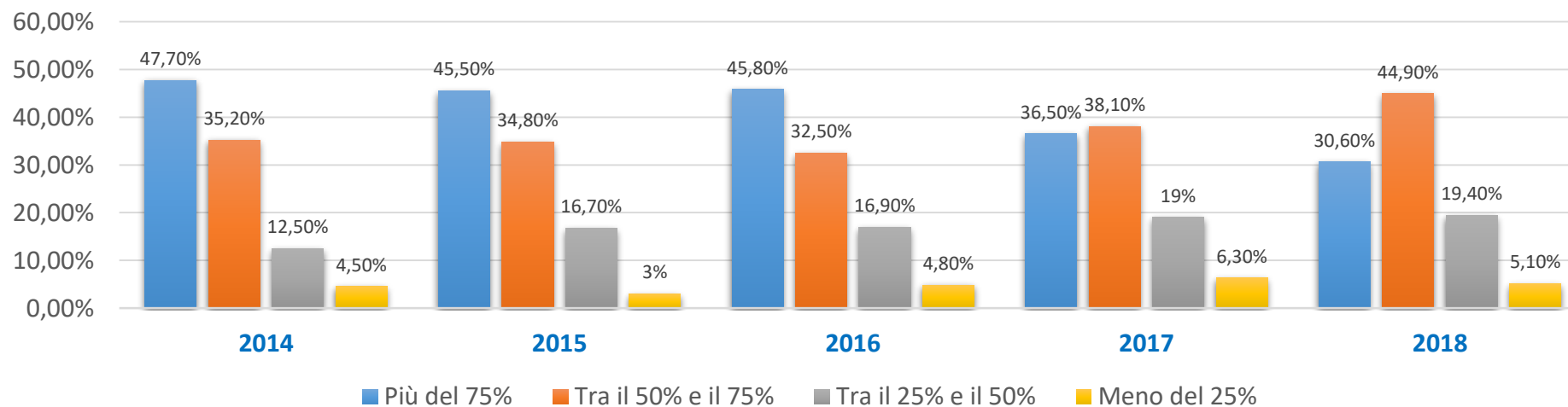


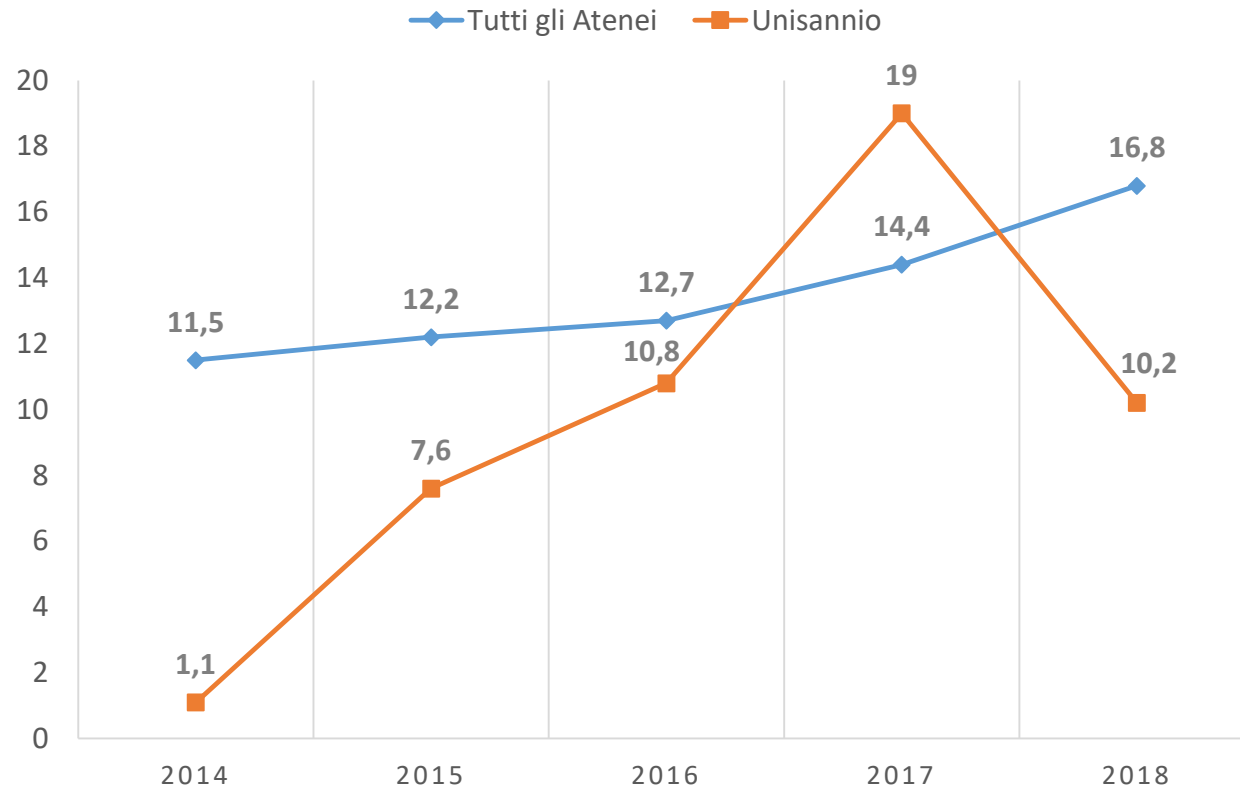
Il 30,6% dei nostri laureati 2018 dichiara di aver seguito oltre il 75% dei corsi di insegnamento previsti nel piano di studi; una quota in calo rispetto agli anni precedenti. Al contempo, è cresciuta la quota di laureati che dichiara di aver seguito tra il 50% e il 75% dei corsi (dal 38% a quasi il 45%).

### Tutti gli Atenei



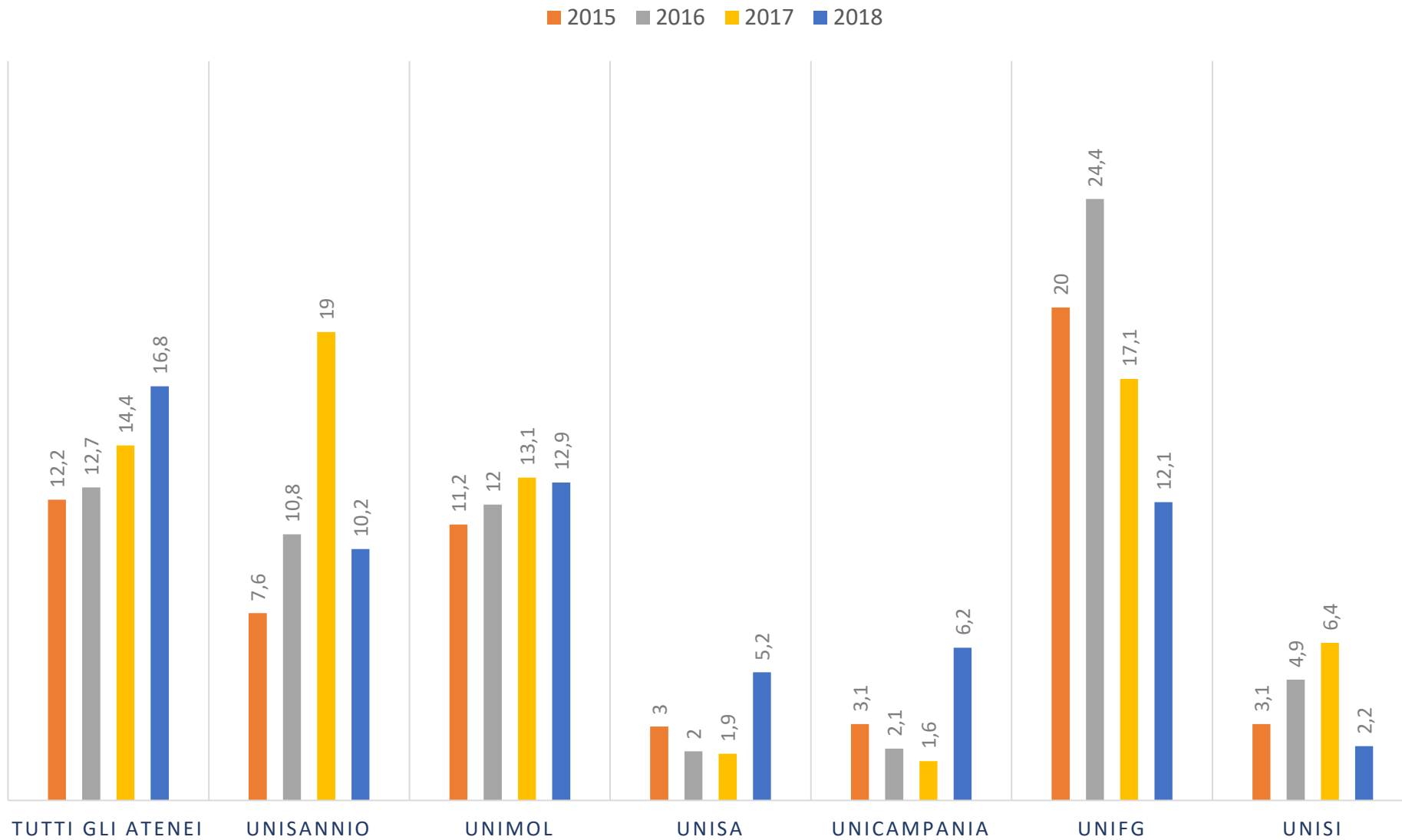
### Unisannio





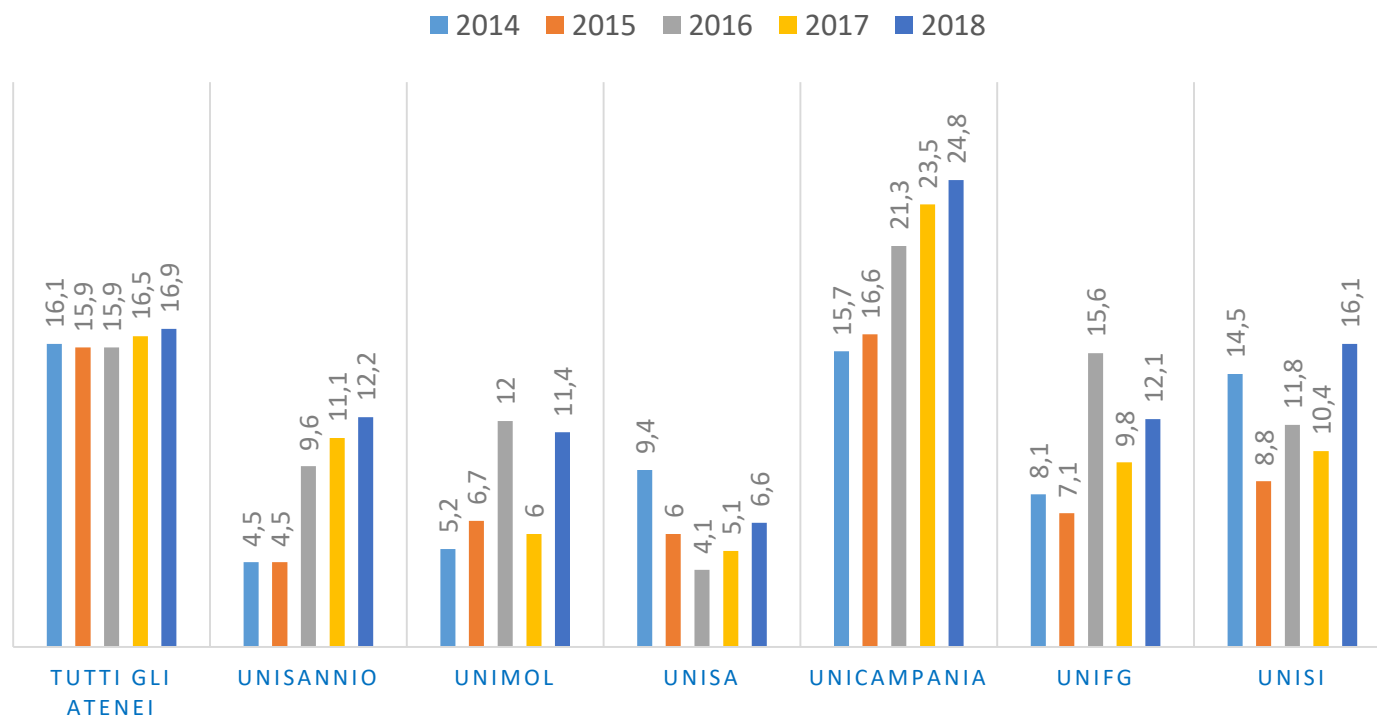
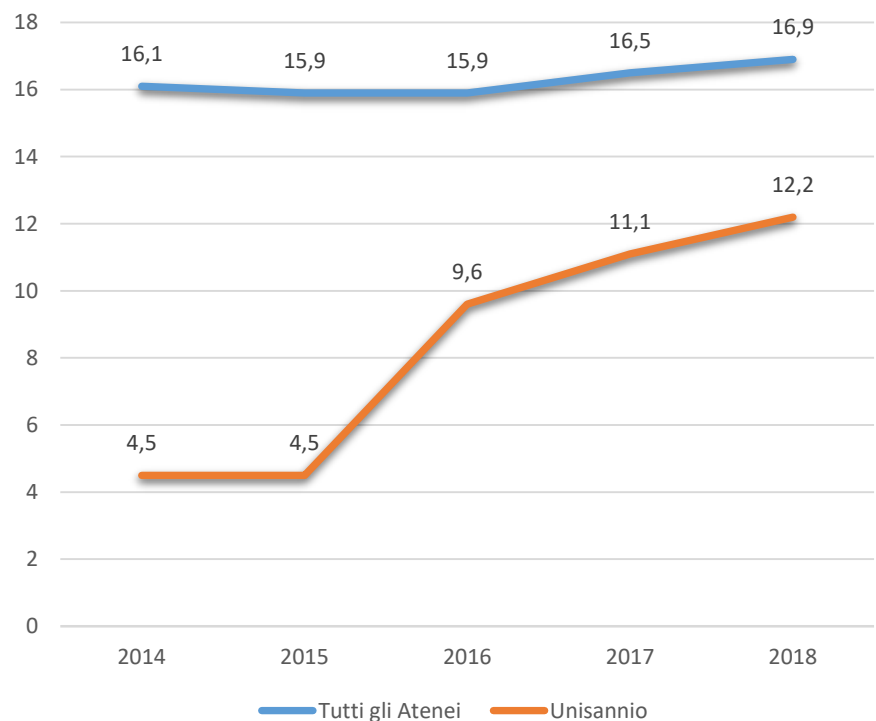
Circa 1/5 dei laureati 2017 dichiarava di aver svolto attività di tirocinio/stage o lavorative riconosciute dal CdS; una quota cresciuta esponenzialmente nel quadriennio 2014-2017: dall'1,1% del 2014 al 19% del 2017 (+18 punti percentuali).

Nel 2018, tuttavia, il dato ha subito un forte calo, attestandosi al 10,2% (6,6 punti percentuali al di sotto del dato nazionale).



# Condizioni di studio

## % di laureati con esperienze di formazione all'estero nel corso degli studi universitari



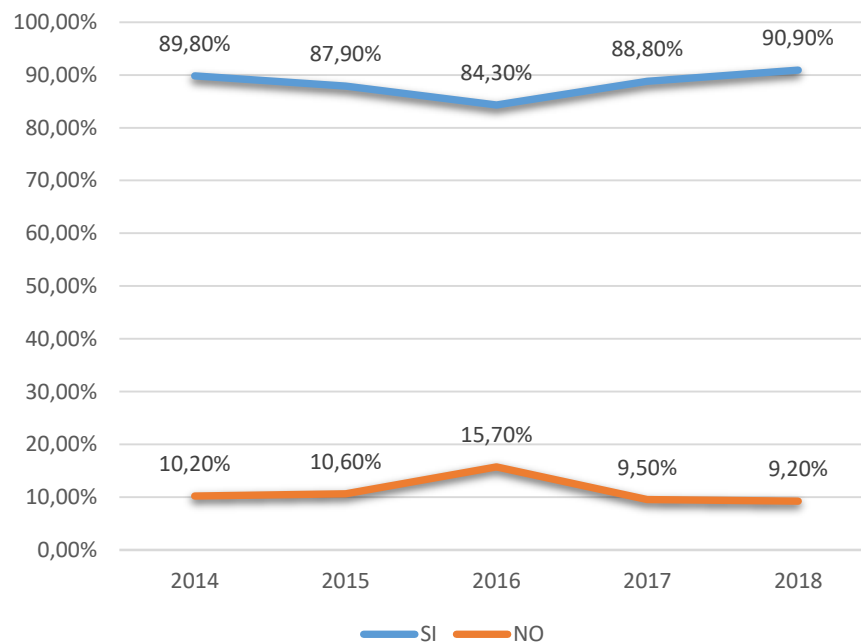
Un *trend* più che positivo caratterizza il dato relativo ai nostri laureati che hanno beneficiato di periodi di formazione all'estero, con una crescita, dal 2014 al 2018, di quasi 8 punti percentuali (dal 4,5% all'12,2%). La quota dei nostri laureati 2018 con esperienze formative all'estero è elevata anche in relazione a quella degli altri CdS analizzati.



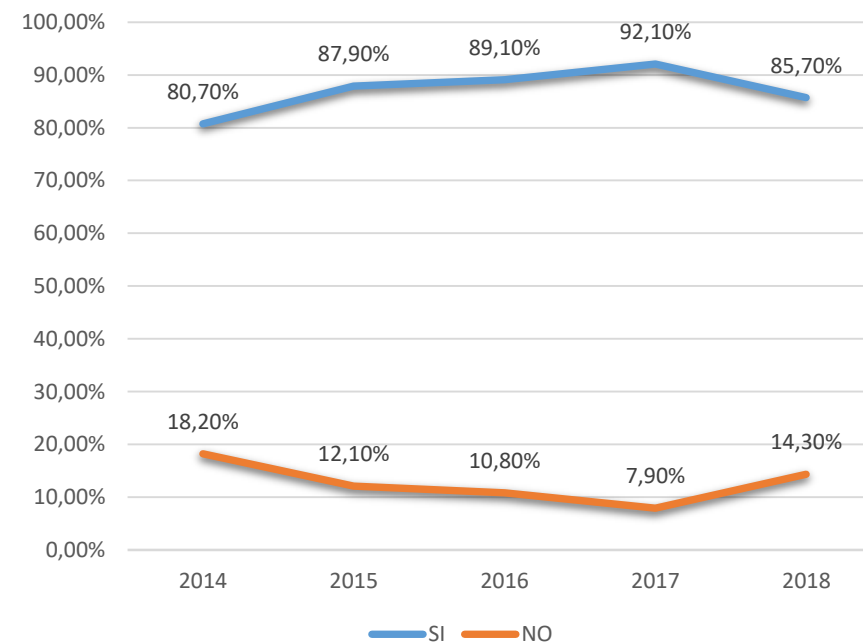
La soddisfazione dei laureati cresce significativamente nel biennio 2016-2018. In particolare, se l'84% circa dei laureati 2016 si dichiarava complessivamente soddisfatto del Corso di Laurea, la quota di soddisfatti tra i laureati del 2018 sfiora il **91%**. Quanto ai rapporti con il corpo docente, la quota di soddisfatti è aumentata di ben 12 punti percentuali nel quadriennio 2014-2017, passando dall'80% del 2014 al 92% del 2017. Con riferimento ai laureati 2018, tuttavia, si registra un calo: la quota di soddisfatti scende dal 92,1% all'85,7%.



### Soddisfatto del Corso di Laurea?

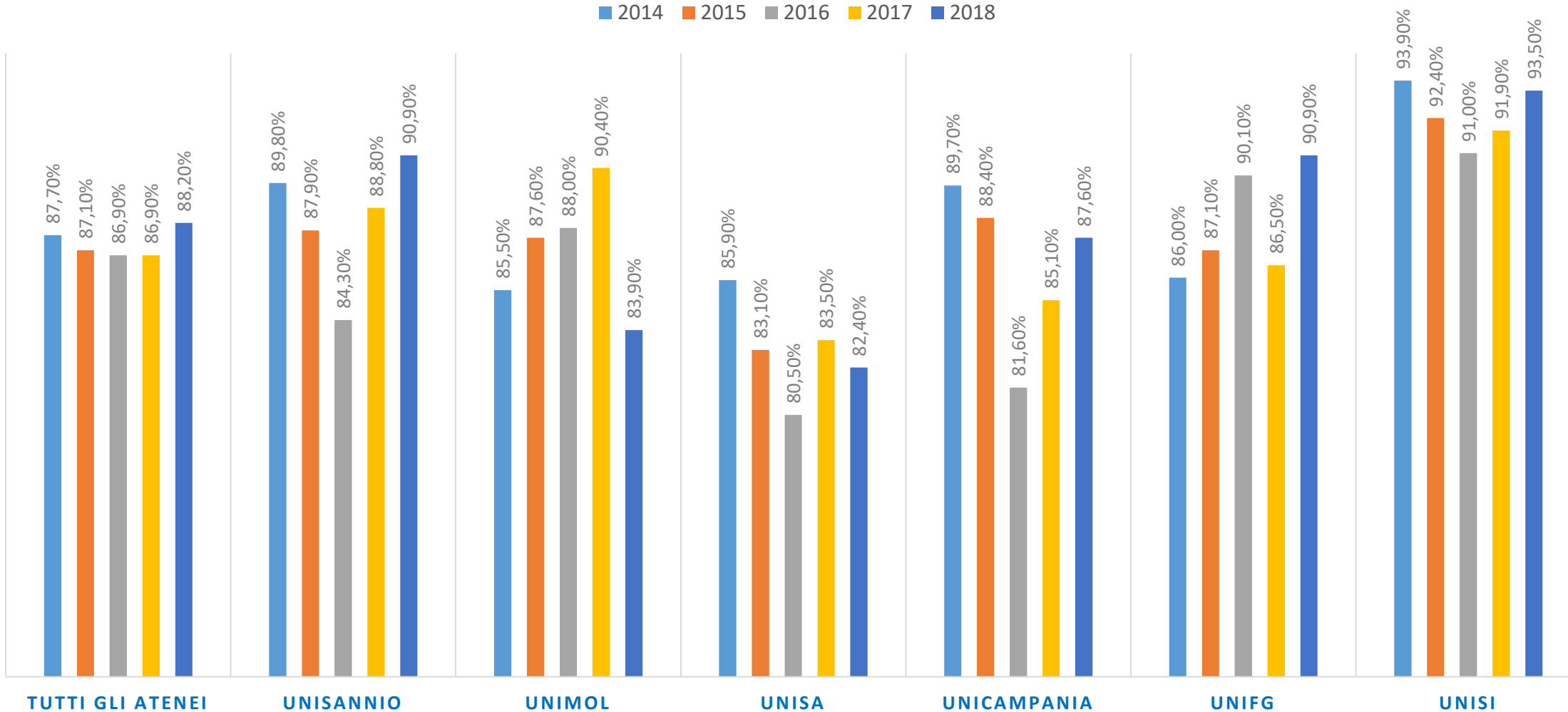


### Soddisfatto dei rapporti con i docenti?



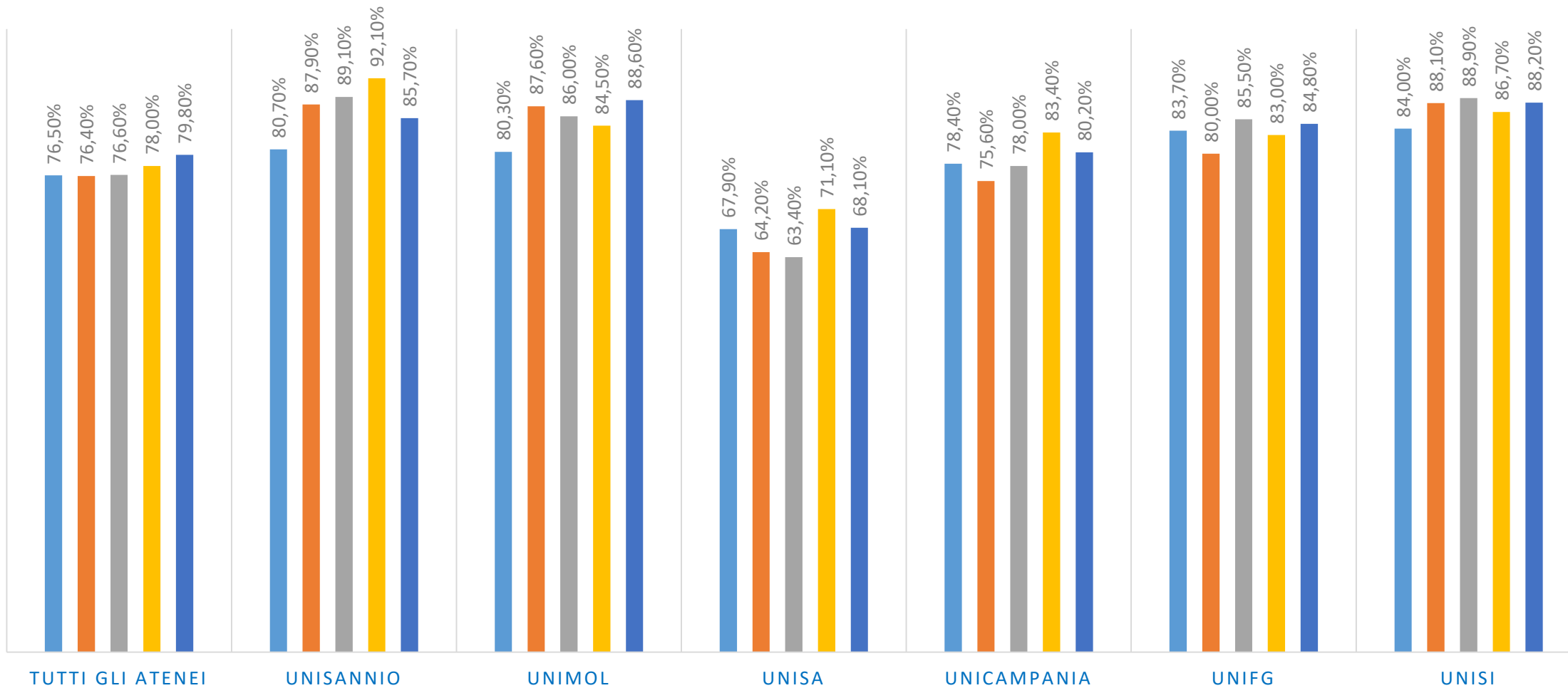
## SODDISFATTO DEL CORSO DI LAUREA?

■ 2014 ■ 2015 ■ 2016 ■ 2017 ■ 2018



### SODDISFATTO DEI RAPPORTI CON I DOCENTI?

■ 2014 ■ 2015 ■ 2016 ■ 2017 ■ 2018



# Soddisfazione dei laureati

% di laureati che si iscriverebbero di nuovo allo stesso CdL

SMA

Percentuale di laureati che si iscriverebbero di nuovo allo stesso Corso di Studio (SMA – Giurisprudenza Università del Sannio):

2015	60,6
2016	69,9
2017	58,7
2018	64,3

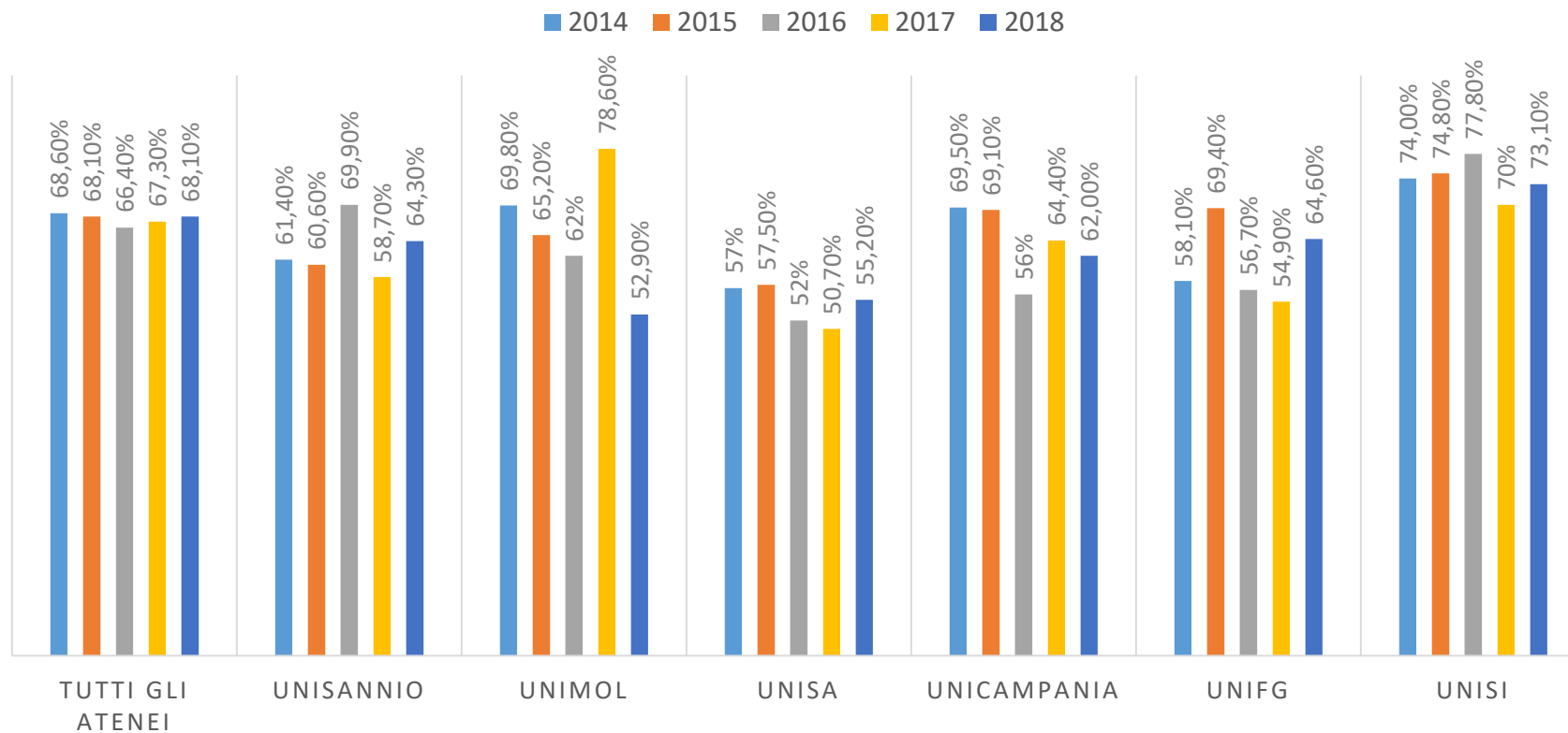
Percentuale di laureati che si iscriverebbero di nuovo allo stesso Corso di Studio (SMA – Area Geografica):

2015	67,2
2016	62,4
2017	64,2
2018	65,2

Percentuale di laureati che si iscriverebbero di nuovo allo stesso Corso di Studio (SMA – Area Geografica):

2015	69,4
2016	67,5
2017	68
2018	68,7

## TI ISCRIVERESTI DI NUOVO ALLO STESSO CORSO DI LAUREA?



La quota di nostri laureati che si iscriverebbe nuovamente al medesimo Corso di Studio, nel 2018 cresce di 6 punti percentuali rispetto all'anno precedente, attestandosi al 64,3%, poco al di sotto del dato nazionale.

## Condizione occupazionale dei laureati

### Punti di attenzione e dati analizzati

Condizione occupazionale

(a 1 anno e a 3 anni dalla laurea)

Efficacia del titolo accademico nel lavoro svolto

(a 1 anno e a 3 anni dalla laurea)

Adeguatezza della formazione professionale acquisita

(a 1 anno e a 3 anni dalla laurea)

### Fonte

*Database Almalaurea / Identikit laureati*

### Note metodologiche

- [Anno 2018](#)
- [Anno 2017](#)
- [Anno 2016](#)
- [Anno 2015](#)

### Nota di lettura

Nelle *slide* seguenti, l'anno (2015, 2016, 2017, 2018) si riferisce all'anno di svolgimento dell'indagine

# Campioni analizzati (a 1 anno dalla laurea)



tipo di corso: laurea magistrale a ciclo unico  
Ateneo: Sannio  
Facoltà/Dipartimento/Scuola: tutte  
gruppo disciplinare: tutti  
classe di laurea: giurisprudenza (LMG/01, 22/S, 102/S)  
corso di laurea: giurisprudenza (LMG/01)  
iscrizione al corso in anni recenti: tutti

	2015	2016	2017	2018
Numero di laureati	98	86	99	92
Numero di laureati intervistati	83	70	78	67
Tasso di compilazione (%)	84,7	81,4	78,8	72,8



tipo di corso: laurea magistrale a ciclo unico  
Ateneo: tutti  
Facoltà/Dipartimento/Scuola: tutte  
gruppo disciplinare: giuridico  
classe di laurea: giurisprudenza (LMG/01, 22/S, 102/S)

	2015	2016	2017	2018
Numero di laureati	12714	13445	14303	14228
Numero di laureati intervistati	10356	10943	10999	10859
Tasso di compilazione (%)	81,5	81,4	76,9	76,3



tipo di corso: laurea magistrale a ciclo unico  
Ateneo: Salento  
Facoltà/Dipartimento/Scuola: Scienze giuridiche (Dip.)  
gruppo disciplinare: giuridico  
classe di laurea: giurisprudenza (LMG/01, 22/S, 102/S)  
corso di laurea: giurisprudenza (LMG/01)  
iscrizione al corso in anni recenti: tutti

	2015	2016	2017	2018
Numero di laureati	291	350	373	445
Numero di laureati intervistati	242	286	281	329
Tasso di compilazione (%)	83,2	81,7	75,3	73,9



tipo di corso: laurea magistrale a ciclo unico  
Ateneo: Siena  
Facoltà/Dipartimento/Scuola: Giurisprudenza (Dip.)  
gruppo disciplinare: giuridico  
classe di laurea: giurisprudenza (LMG/01, 22/S, 102/S)  
corso di laurea: giurisprudenza (LMG/01)

	2015	2016	2017	2018
Numero di laureati	136	163	148	181
Numero di laureati intervistati	115	140	120	132
Tasso di compilazione (%)	84,6	85,9	81,1	72,9



tipo di corso: laurea magistrale a ciclo unico  
Ateneo: Molise  
Facoltà/Dipartimento/Scuola: Giuridico (Dip.)  
gruppo disciplinare: giuridico  
classe di laurea: giurisprudenza (LMG/01, 22/S, 102/S)  
corso di laurea: giurisprudenza (LMG/01)

	2015	2016	2017	2018
Numero di laureati	115	108	115	88
Numero di laureati intervistati	94	87	85	63
Tasso di compilazione (%)	81,7	80,6	73,9	71,6



tipo di corso: laurea magistrale a ciclo unico  
Ateneo: Campania Luigi Vanvitelli  
Facoltà/Dipartimento/Scuola: Giurisprudenza (Dip.)  
gruppo disciplinare: giuridico  
classe di laurea: giurisprudenza (LMG/01, 22/S, 102/S)  
corso di laurea: giurisprudenza (LMG/01)

	2015	2016	2017	2018
Numero di laureati	263	293	316	285
Numero di laureati intervistati	234	230	234	223
Tasso di compilazione (%)	89	78,5	74,1	78,2



tipo di corso: laurea magistrale a ciclo unico  
Ateneo: Foggia  
Facoltà/Dipartimento/Scuola: Giurisprudenza (Dip.)  
gruppo disciplinare: giuridico  
classe di laurea: giurisprudenza (LMG/01, 22/S, 102/S)

	2015	2016	2017	2018
Numero di laureati	94	91	97	88
Numero di laureati intervistati	80	73	73	69
Tasso di compilazione (%)	85,1	80,2	75,3	78,4

## Campioni analizzati (a 3 anni dalla laurea)



tipo di corso: laurea magistrale a ciclo unico  
Ateneo: Sannio  
Facoltà/Dipartimento/Scuola: tutte  
gruppo disciplinare: tutti  
classe di laurea: giurisprudenza (LMG/01, 22/S, 102/S)  
corso di laurea: giurisprudenza (LMG/01)  
iscrizione al corso in anni recenti: tutti

	2015	2016	2017	2018
Numero di laureati	59	38	98	86
Numero di laureati intervistati	51	32	70	57
Tasso di compilazione (%)	86,4	84,2	71,4	66,3



tipo di corso: laurea magistrale a ciclo unico  
Ateneo: tutti  
Facoltà/Dipartimento/Scuola: tutte  
gruppo disciplinare: giuridico  
classe di laurea: giurisprudenza (LMG/01, 22/S, 102/S)

	2015	2016	2017	2018
Numero di laureati	10940	12084	12786	13524
Numero di laureati intervistati	8159	8892	8915	9537
Tasso di compilazione (%)	74,6	73,6	69,7	70,5



tipo di corso: laurea magistrale a ciclo unico  
Ateneo: Salerno  
Facoltà/Dipartimento/Scuola: Scienze giuridiche (Dip.)  
gruppo disciplinare: giuridico  
classe di laurea: giurisprudenza (LMG/01, 22/S, 102/S)  
corso di laurea: giurisprudenza (LMG/01)  
iscrizione al corso in anni recenti: tutti



tipo di corso: laurea magistrale a ciclo unico  
Ateneo: Siena  
Facoltà/Dipartimento/Scuola: Giurisprudenza (Dip.)  
gruppo disciplinare: giuridico  
classe di laurea: giurisprudenza (LMG/01, 22/S, 102/S)  
corso di laurea: giurisprudenza (LMG/01)



tipo di corso: laurea magistrale a ciclo unico  
Ateneo: Molise  
Facoltà/Dipartimento/Scuola: Giuridico (Dip.)  
gruppo disciplinare: giuridico  
classe di laurea: giurisprudenza (LMG/01, 22/S, 102/S)  
corso di laurea: giurisprudenza (LMG/01)

	2015	2016	2017	2018	2015	2016	2017	2018
Numero di laureati	239	284	291	350	118	157	136	163
Numero di laureati intervistati	179	200	208	248	130	117	97	119
Tasso di compilazione (%)	74,9	70,4	71,5	70,9	77,1	74,5	71,3	73



tipo di corso: laurea magistrale a ciclo unico  
Ateneo: Campania Luigi Vanvitelli  
Facoltà/Dipartimento/Scuola: Giurisprudenza (Dip.)  
gruppo disciplinare: giuridico  
classe di laurea: giurisprudenza (LMG/01, 22/S, 102/S)  
corso di laurea: giurisprudenza (LMG/01)

	2015	2016	2017	2018
Numero di laureati	211	270	263	293
Numero di laureati intervistati	156	197	187	198
Tasso di compilazione (%)	73,9	73	71,1	67,6



tipo di corso: laurea magistrale a ciclo unico  
Ateneo: Foggia  
Facoltà/Dipartimento/Scuola: Giurisprudenza (Dip.)  
gruppo disciplinare: giuridico  
classe di laurea: giurisprudenza (LMG/01, 22/S, 102/S)

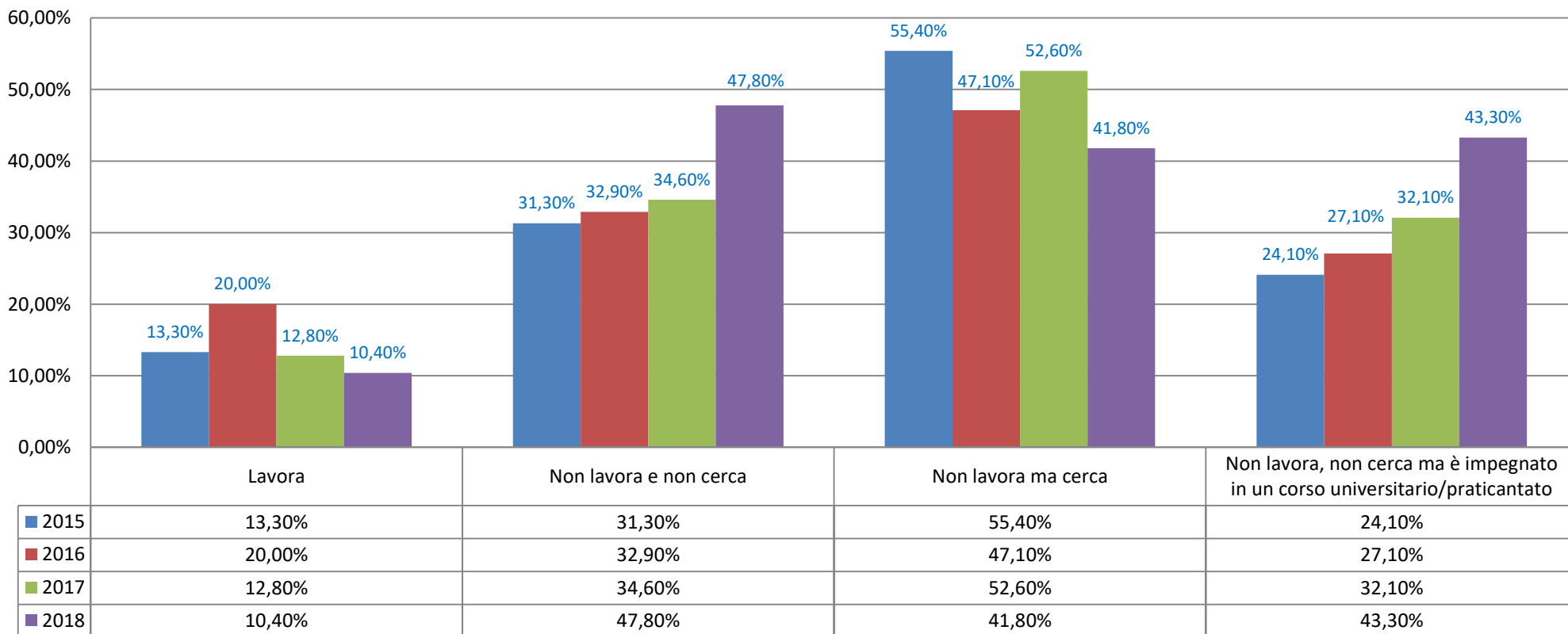
	2015	2016	2017	2018
Numero di laureati	64	78	94	91
Numero di laureati intervistati	42	64	69	66
Tasso di compilazione (%)	65,6	82,1	73,4	72,5



# Condizione occupazionale dei nostri laureati a 1 anno dal conseguimento del titolo accademico

Fonte: Almalaurea, Indagine sulla condizione occupazionale dei laureati.  
Anni di indagine: 2015, 2016, 2017, 2018

## Condizione occupazionale a 1 anno dalla laurea



Nell'anno d'indagine 2018, diminuisce rispetto all'anno precedente la quota di laureati che lavora dopo 1 anno dal conseguimento del titolo accademico. Al contempo, però, aumentano dell'11% circa i nostri laureati che, pur non lavorando, sono impegnati in un corso universitario o praticantato.





# Condizione occupazionale dei nostri laureati a 3 anni dal conseguimento del titolo accademico

Fonte: Almalaurea, Indagine sulla condizione occupazionale dei laureati.  
Anni di indagine: 2015, 2016, 2017, 2018

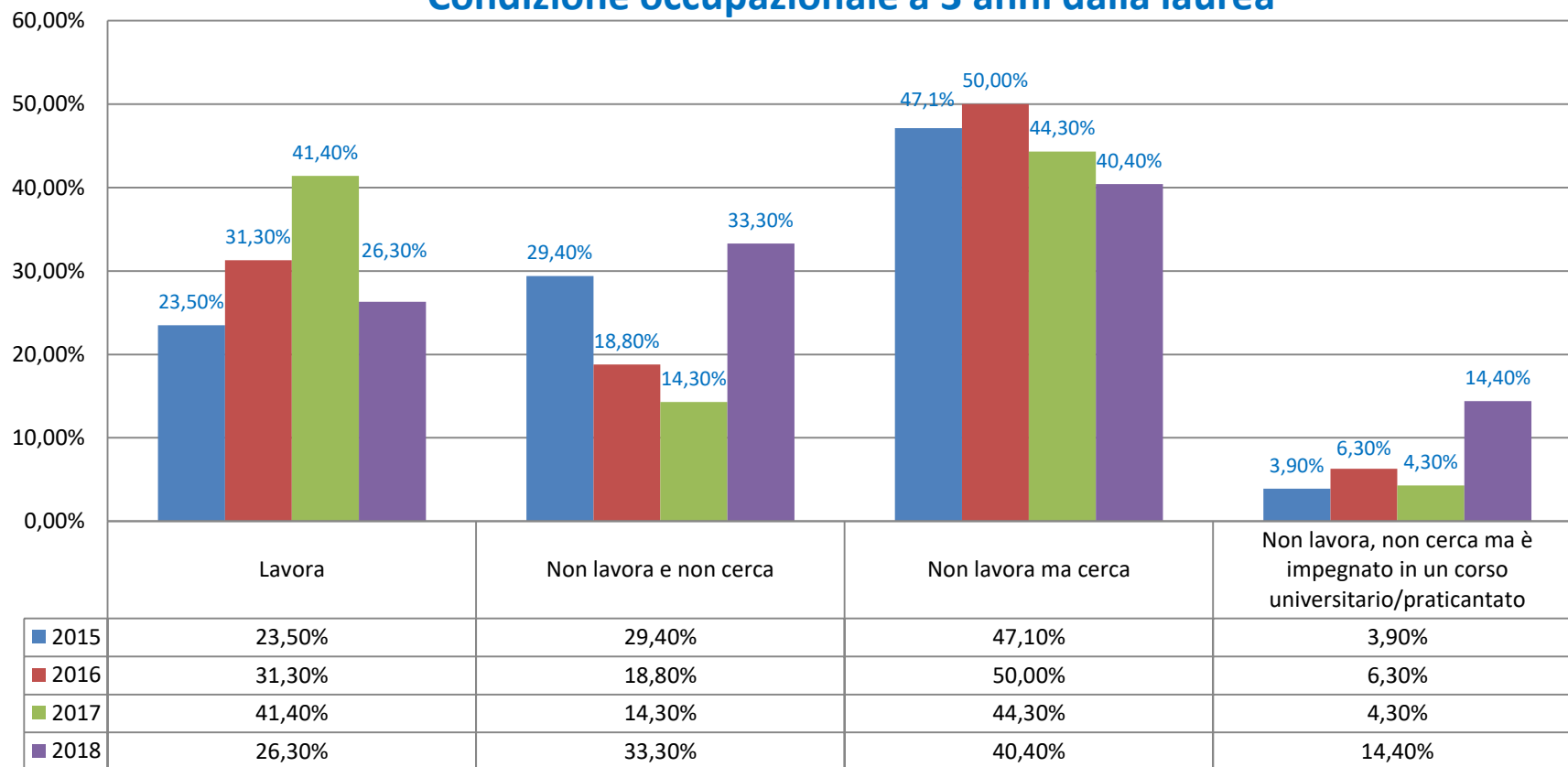
Dopo la crescita registrata nel triennio 2015-2017, cala, nel 2018, la quota dei nostri laureati che lavora dopo tre anni dal conseguimento del titolo accademico. Al contempo, cresce del 10% la quota dei laureati che, a 3 anni dal titolo, non lavora, ma è impegnato in un corso universitario o praticantato.

SMA

Percentuale di laureati occupati a 3 anni dal titolo, compresi i laureati che dichiarano di svolgere attività di formazione retribuita (SMA – Giurisprudenza Università del Sannio):

2015	25,9
2016	34,7
2017	45,7
2018	28,1

## Condizione occupazionale a 3 anni dalla laurea





SMA

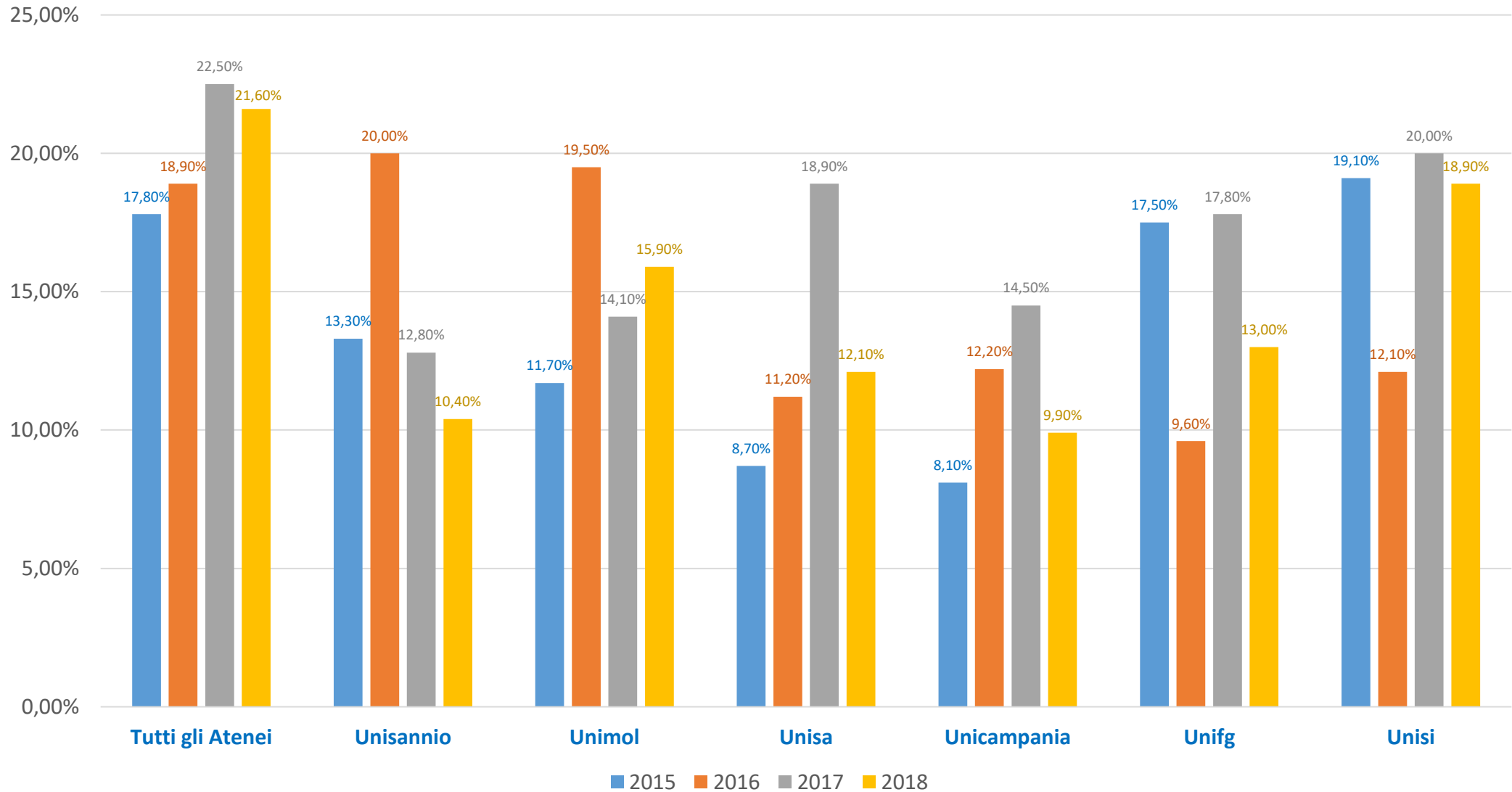
Percentuale di laureati **occupati a 3 anni dal titolo**, compresi i laureati che dichiarano di svolgere attività di formazione retribuita (SMA – Area Geografica):

<b>2015</b>	<b>33</b>
<b>2016</b>	<b>36,9</b>
<b>2017</b>	<b>40,7</b>
<b>2018</b>	<b>42,9</b>

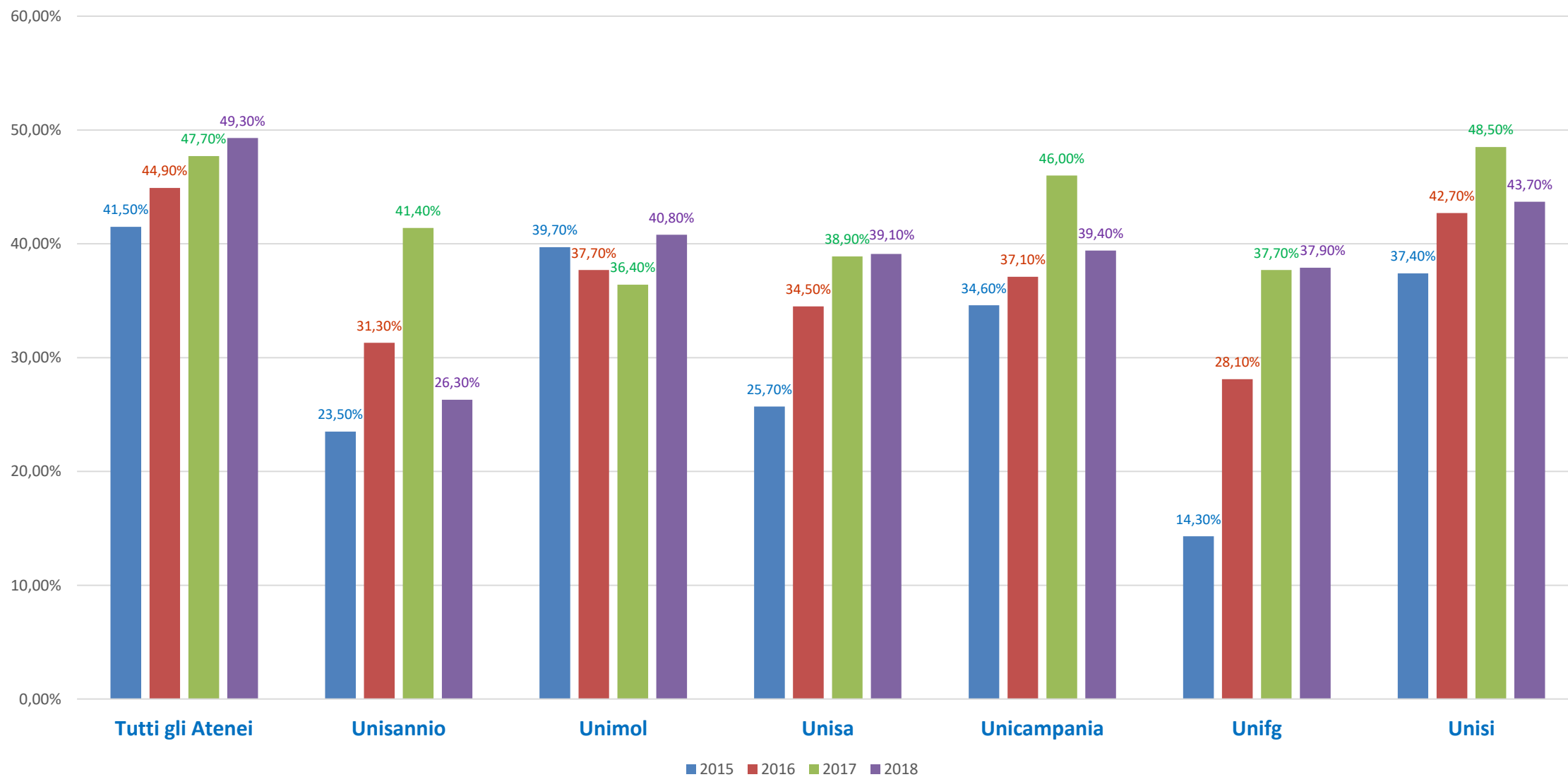
Percentuale di laureati **occupati a 3 anni dal titolo**, compresi i laureati che dichiarano di svolgere attività di formazione retribuita (SMA – Italia):

<b>2015</b>	<b>47,5</b>
<b>2016</b>	<b>50,5</b>
<b>2017</b>	<b>52</b>
<b>2018</b>	<b>54,2</b>

Quota di laureati che lavora dopo 1 anno dal conseguimento del titolo accademico



Quota di laureati che lavora dopo 3 anni dal conseguimento del titolo accademico

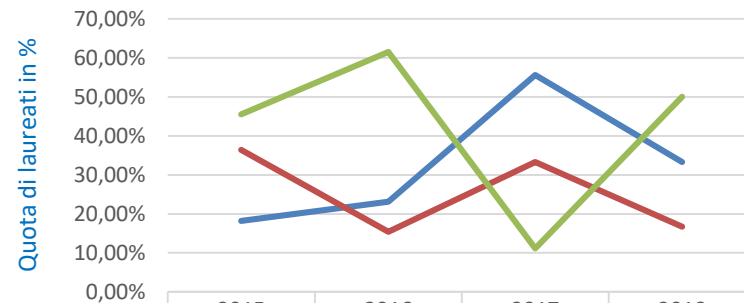




# Efficacia del titolo accademico nel lavoro svolto

Fonte: Almalaurea, Identikit laureati Unisannio, LMG/01. Laureati dopo 1 e 3 anni dal conseguimento del titolo accademico  
Anni d'indagine: 2015, 2016, 2017, 2018

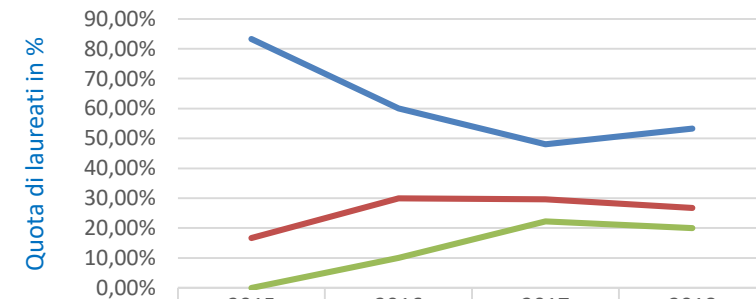
## A 1 anno dalla laurea



	2015	2016	2017	2018
Molto efficace/Efficace	18,20%	23,10%	55,60%	33,30%
Abbastanza efficace	36,40%	15,40%	33,30%	16,70%
Poco/Per nulla efficace	45,50%	61,50%	11,10%	50,00%

— Molto efficace/Efficace — Abbastanza efficace — Poco/Per nulla efficace

## A 3 anni dalla laurea



	2015	2016	2017	2018
Molto efficace/Efficace	83,30%	60,00%	48,10%	53,30%
Abbastanza efficace	16,70%	30,00%	29,60%	26,70%
Poco/Per nulla efficace	0,00%	10,00%	22,20%	20,00%

— Molto efficace/Efficace — Abbastanza efficace — Poco/Per nulla efficace

Fino all'anno di indagine 2016, l'efficacia del titolo accademico dopo 1 anno dal suo conseguimento appare notevolmente inferiore rispetto all'efficacia del titolo dopo 3 anni dal suo conseguimento; ciò probabilmente in considerazione dei tempi di formazione *post-lauream*. In sostanza, l'efficacia del titolo accademico nel lavoro svolto cresce con il trascorrere degli anni.

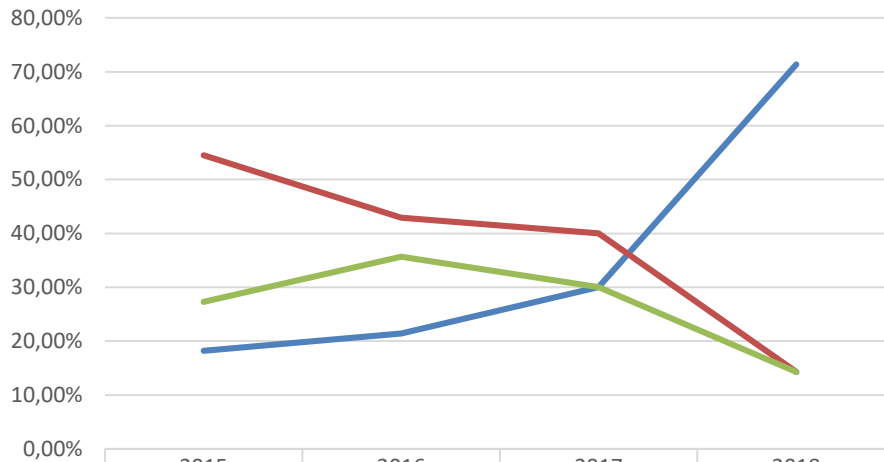
Nell'anno di indagine 2017, tuttavia, il divario tra efficacia a 1 anno ed efficacia a 3 anni si annulla. In particolare, si registra un'importante novità: aumenta del 32,5%, rispetto al 2016, la quota di nostri laureati che reputa molto efficace/efficace la laurea a 1 anno dal suo conseguimento; contestualmente, diminuisce del 12% la quota di laureati che reputa molto efficace/efficace la laurea a 3 anni dal suo conseguimento. Nell'anno di indagine 2018 sembra ripristinarsi il precedente *trend*, giacché la quota di nostri laureati che reputa molto efficace/efficace la laurea a 1 anno dal suo conseguimento scende al 33,3% e la medesima quota di laureati a 3 anni dalla laurea sale a 53,3%. Pertanto, il divario tra efficacia a 1 anno ed efficacia a 3 anni si attesta nuovamente sui 20 punti percentuali.



# Adeguatezza della formazione professionale acquisita

Fonte: Almalaurea, Identikit laureati Unisannio, LMG/01. Laureati a 1 e 3 anni dal conseguimento del titolo accademico  
Anni d'indagine: 2015, 2016, 2017, 2018

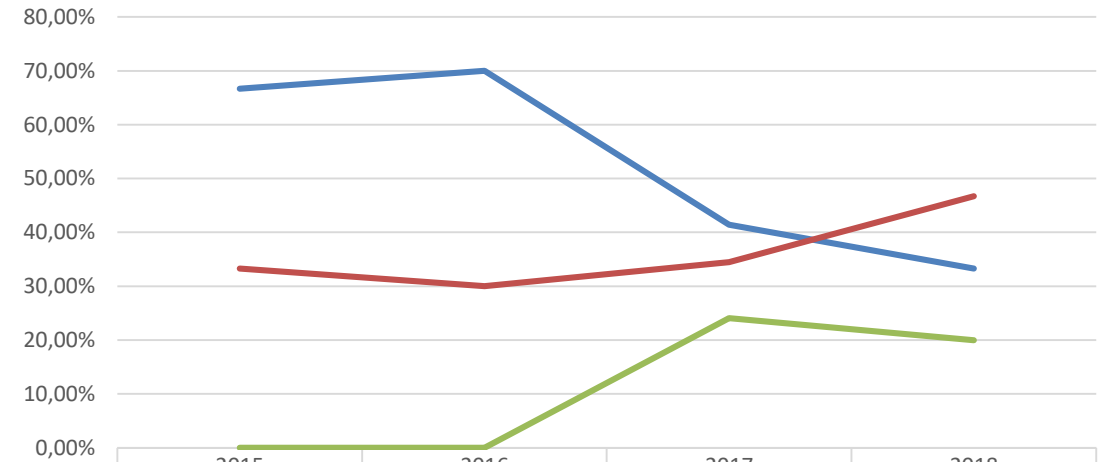
## A 1 anno dalla laurea



— Molto adeguata	18,20%	21,40%	30,00%	71,40%
— Poco adeguata	54,50%	42,90%	40,00%	14,30%
— Per niente adeguata	27,30%	35,70%	30,00%	14,30%

— Molto adeguata — Poco adeguata — Per niente adeguata

## A 3 anni dalla laurea



— Molto adeguata	66,70%	70,00%	41,40%	33,30%
— Poco adeguata	33,30%	30,00%	34,50%	46,70%
— Per niente adeguata	0,00%	0,00%	24,10%	20,00%

— Molto adeguata — Poco adeguata — Per niente adeguata

Dal primo grafico emerge un trend positivo: una quota sempre crescente di nostri laureati, a un anno dal conseguimento del titolo accademico, reputa molto adeguata la formazione professionale acquisita. In particolare, tra il 2016 e il 2017, tale quota è aumentata di quasi 10 punti percentuali, mentre tra il 2017 e il 2018 è aumentata addirittura di **41 punti percentuali**. Ciò a conferma del percorso di miglioramento qualitativo che sta impegnando il Corso di Laurea negli ultimi anni.

L'anno di indagine 2017, tuttavia, fa registrare anche un dato negativo, con una brusca diminuzione della quota di laureati che, a 3 anni dal conseguimento del titolo, reputa molto adeguata la formazione professionale; diminuzione registrata anche nell'anno di indagine 2018.

**GIURI  
SPRU  
DENZA  
UNISANNO**

