



UNIVERSITÀ DEGLI STUDI
DEL SANNIO Benevento

DEMM

DIPARTIMENTO DI DIRITTO, ECONOMIA,
MANAGEMENT E METODI QUANTITATIVI

MONITORAGGIO ANNUALE DEGLI INDICATORI DI PERFORMANCE DEL CdS IN GIURISPRUDENZA - RELEASE DEL 06/04/2019 -

Benevento, 2 luglio 2019

Annamaria Nifo

Responsabile della qualità del CdS in Giurisprudenza

Outline

➤ I PRINCIPALI DOCUMENTI DEL SISTEMA AVA:

- SCHEDA UNICA DI AUTOVALUTAZIONE (SUA)
- SCHEDA DI MONITORAGGIO ANNUALE (SMA)
- RAPPORTO DI RIESAME CICLICO (RCR)

➤ SMA: GLI INDICATORI ANVUR

1. ATTRATTIVITA'
2. DIDATTICA
3. INTERNAZIONALIZZAZIONE
4. ULTERIORI INDICATORI PER LA VALUTAZIONE DELLA DIDATTICA

INDICATORI DI APPROFONDIMENTO PER LA SPERIMENTAZIONE

5. PERCORSO DI STUDIO E REGOLARITÀ DELLE CARRIERE
6. SODDISFAZIONE E OCCUPABILITÀ
7. CONSISTENZA E QUALIFICAZIONE DEL CORPO DOCENTE

LA SCHEDA DI MONITORAGGIO (SMA)

Documentazione annuale di autovalutazione del CdS.

Consiste nella predisposizione di un sintetico commento critico agli INDICATORI quantitativi calcolati dall'ANVUR in più momenti dell'anno, su:

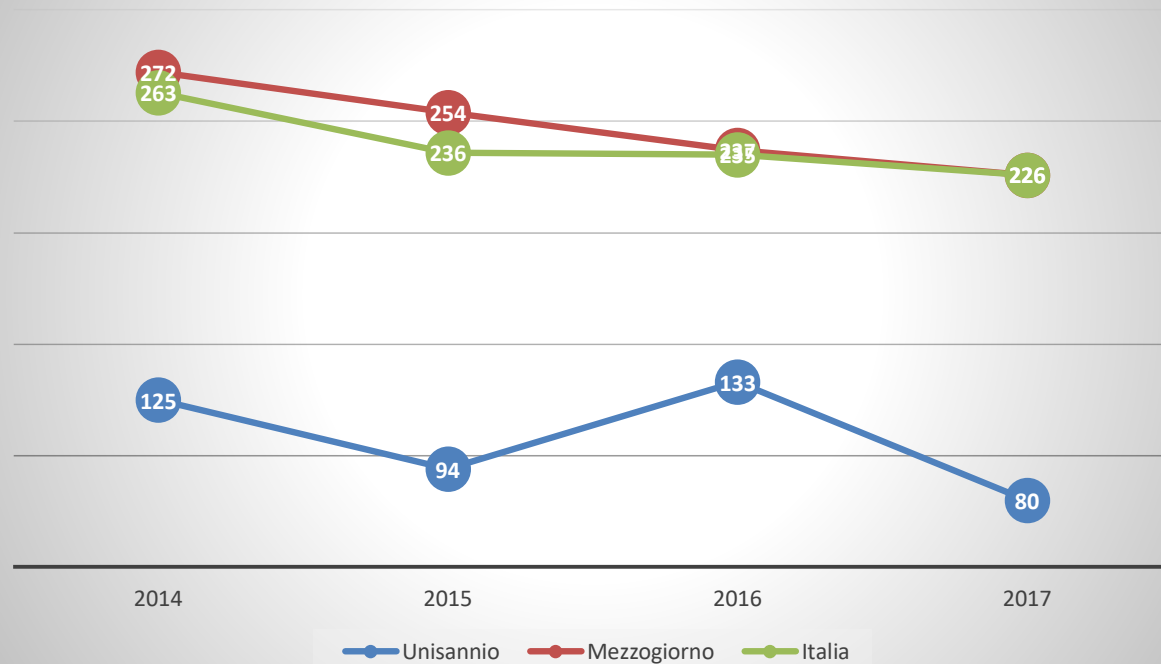
- carriere degli studenti
- attrattività e internazionalizzazione
- occupabilità dei laureati
- quantità e qualificazione del corpo docente
- soddisfazione dei laureati.

ANVUR calcola tali indicatori per il CdS e li confronta con la media delle LMG/01 del Mezzogiorno (n. 23) e d'Italia (n. 68)

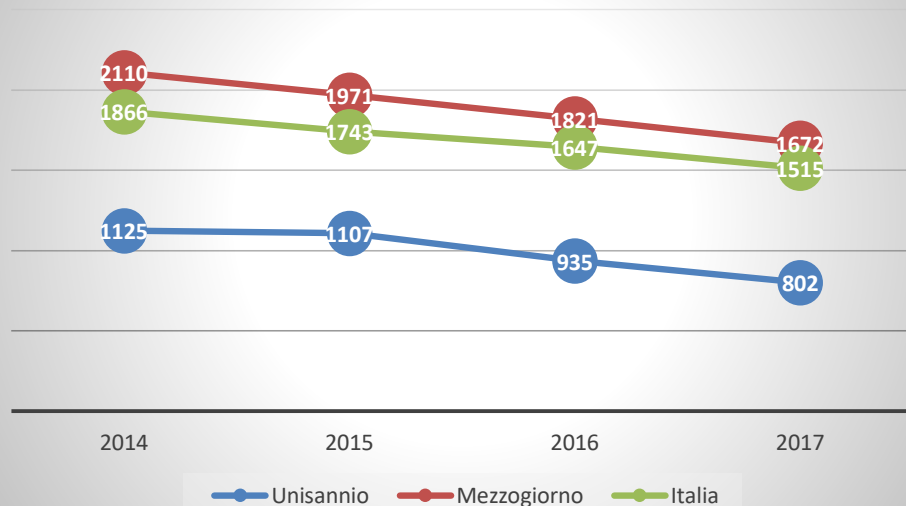
ATTRATTIVITA'

Gli immatricolati calano in tutte le università italiane con crolli delle iscrizioni particolarmente pesanti dall'a.a. 2011/12. Rapporto Anvur 2018 (pag. 28): «la ripresa delle immatricolazioni nelle università italiane si concentra esclusivamente nei corsi triennali di primo livello (+0,9% nell'a.a. 2017/18, +10,7% rispetto all'a.a. 2013/2014).

iC00b: Immatricolati puri



iC00d: Iscritti totali



Nelle lauree a ciclo unico le immatricolazioni risultano ancora in calo (-4,6% nel 2017/18 rispetto all'a.a. precedente) e su valori molto più bassi rispetto ad alcuni anni fa (-13,3% rispetto all'a.a. 2011/12)». L'Anvur attribuisce tale diminuzione «quasi esclusivamente al calo di immatricolati nei corsi di laurea in Giurisprudenza che passano da 27.171 nell'a.a. 2011/12 a 17.130 nell'a.a. 2017/2018» e perdono il 37% degli immatricolati. Giurisprudenza Unisannio: -36% dal 2011

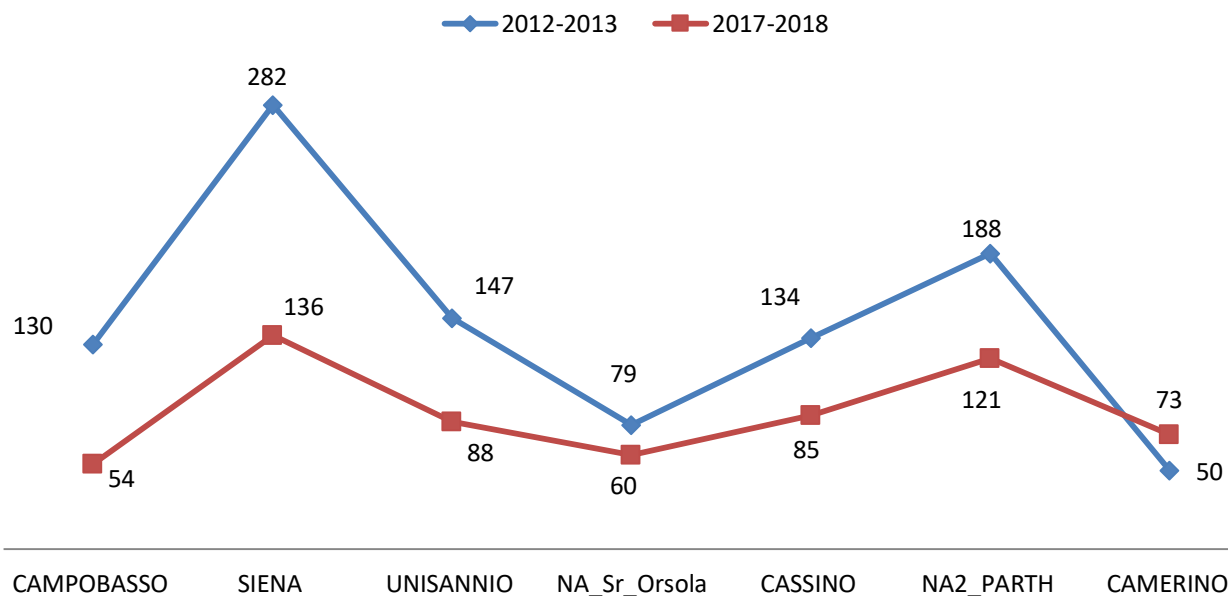
Trend immatricolati

Fonte: Anagrafe studenti MIUR, a.a. 2012/2013, 2013/2014, 2014/2015, 2015/2016, 2017/2018.

ATENEIO	2012-2013	2013-2014	2014-2015	2015-2016	2017-2018	Δ dal 2012
UNISANNIO	147	157	121	93	81	-44.9
NA_Vanvitelli	419	343	341	295	237	-43.4
NA2_PARTH	188	224	173	134	121	-35.6
NA_Sr_Orsola	79	70	68	60	60	-24.1
NA_FED_II°	2340	1995	1655	1610	1384	-40.9
SALERNO	771	674	588	536	483	-37.4
CAMPOBASS	130	97	79	82	54	-58.5
CASSINO	134	3	41	76	77	-42.5
CAMERINO	50	45	41	27	73	46.0
SIENA	282	271	189	159	136	-51.8

**7 CdL Magistrale in
Giurisprudenza
in Campania**

Immatricolati



DIDATTICA (1/2)

Indicatori ANVUR	LMG01 Unisannio				LMG01 Mezzogiorno				LMG01 Italia (non telematici)			
	2014	2015	2016	2017	2014	2015	2016	2017	2014	2015	2016	2017
iC07: % laureati occupati a 3 a dal titolo (lavoro o formazione retribuita)		25,9%	34,7%	45,7%				40,7%				51,4%
iC13: % CFU conseguiti al I° anno/CFU da conseguire (60)	40,9%			41,7%	44,1%			45,9%	53,1%			55,6%
iC14: % studenti che proseguono nel II° anno nel CdS	70,4%			77,5%	71,4%			72,5%	75,1%			76%

[iC07]: Migliora la quota di laureati occupati a 3 anni dal titolo passando dal 25,9% del 2014 al 45,7% del 2017, meglio della media Mezzogiorno (40,7%), non lontano dalla media nazionale (51,4%).

[iC13]: Gli immatricolati nel 2017 conseguivano nel I° anno in media il 41,7% dei CFU da sostenere. Questo dato, non lontano dalla media della macroarea (45,9%), evidenzia un miglioramento dal 2014 ma anche una debolezza del CdS rispetto alla media nazionale.

[iC14]: Cresce la quota di studenti che prosegue al II° del CdS: dal 70% del 2014 al 77% del 2017, più alta sia della media della macroarea (72%) che di quella nazionale (76%).

DIDATTICA (2/2)

Indicatori ANVUR	LMG01 Unisanno				LMG01 Mezzogiorno				LMG01 Italia (non telematici)			
	2014	2015	2016	2017	2014	2015	2016	2017	2014	2015	2016	2017
iC15: % studenti che proseguono al II anno con almeno 20 CFU (1/3)	48%			62,5%	56,2%			57,9%	62,8%			64,6%
iC16: % studenti che proseguono al II anno avendo acquisito almeno 40 CFU (2/3)	28%			33,8%	29,1%			31,5%	39,7%			43,3%
iC17: % immatricolati che si laureano entro la durata normale del corso	13%	10,7%	16,3%	25,3%	17,3%	19,1%	19,5%	19,6%	25,5%	27%	28,2%	27,3%

[iC16]: Sale anche la quota di studenti che prosegue al II° anno avendo conseguito almeno 40 CFU passato dal 28% del 2014 al 33,8% del 2017, dato migliore della media delle LMG01 del Mezzogiorno (31,5%).

[iC15]: Stessa chiave di lettura per la quota di studenti che proseguono al II° anno avendo acquisito almeno 20 CFU, passata dal 48% del 2014 al 62,5% del 2017, quest'ultimo dato migliore della media della macroarea (57,9%), quasi in linea con la media nazionale (64,6%).

[iC17]: Sale la quota di immatricolati che si laureano entro un anno oltre la durata normale del corso: dal 13% nel 2014 al 16% del 2016 fino al 25% nel 2017, per la prima volta superiore alla media del Mezzogiorno (19,6%), poco al di sotto della media nazionale (27,3%).

PERCORSO DI STUDIO E REGOLARITÀ DELLE CARRIERE

Indicatori ANVUR	LMG01 Unisannio				LMG01 Mezzogiorno				LMG01 Italia (non telematici)			
	2014	2015	2016	2017	2014	2015	2016	2017	2014	2015	2016	2017
iC22: % di immatricolati che si laureano IN REGOLA	3,3% (8)	5,4% (11)	13% (19)	3,8% (6)	10,1%			9,4%	15,7%			14,1%
iC24: % di abbandoni del CdS dopo N+1 anni	59,1%	58,8%	54,2%	44,5%	51,9%			48,8%				43,6%

[iC22]: Ancora troppo bassa la quota di laureati in regola: solo il 3,8%, un terzo della media della macroarea (9,4%), molto al sotto della media nazionale (14,1%).

[iC24]: Cala la quota di abbandoni dopo N+1 anni: dal 59% del 2014 al 44% del 2017, ora al di sotto della media della macroarea (48,8%), in linea con la media nazionale (43,6%).

INDICATORI PER LA SPERIMENTAZIONE

Indicatori ANVUR	LMG01 Unisannio				LMG01 Mezzogiorno				LMG01 Italia (non telematici)			
	2014	2015	2016	2017	2014	2015	2016	2017	2014	2015	2016	2017
iC25: % di laureandi complessivamente soddisfatti del CdS	88%			89%	87%			86%	87%			87%
iC27: Rapporto studenti iscritti al 1° anno/docenti complessivo (pesato per le ore di docenza)	37,7			28,4	46,5			40	45,1			38,6
iC28: Rapporto studenti iscritti al 1° anno/docenti degli insegnamenti del 1° anno (pesato per le ore di docenza)	29,1			20,7	26,9			33,7	31,0			29,6

iC25: La quota di laureandi che si dice complessivamente soddisfatto continua a crescere (89% nel 2017), la quota più alta della media delle LMG01 del Mezzogiorno (86%) e del paese (87%).

iC27: La quota di studenti del 1° anno in rapporto ai docenti complessivi (pesati per le ore di docenza) segnala un indice (28,4) più basso della macroarea (40) e del paese (38,6).

iC28: Se poi si va a considerare il rapporto tenendo conto dei soli docenti che hanno insegnamenti al 1° anno l'indicatore è ancora più basso (20,7) con maggior divario rispetto alla macroarea (33,7) e al resto del paese (29,6).

Nostra
indagine

Laureati: il profilo

Fonte: Anagrafe studenti MIUR. Anni 2013, 2015, 2017

	2013	2015	2017	2017 Italia	2017		
	Uni_SANNIO				Uni_SA	Uni_NA	Uni_MOL
Punteggio medio degli esami (/30)	25.5	25.9	25.2	25.9	25.7	25.6	25.3
Voto medio di laurea (/110)	101.0	102.2	99.4	101.5	100.7	101.6	97.2
Durata media degli studi (anni)	6.9	6.4	7.7	7.0	8.0	7.3	8.1
Hanno frequentato regolarmente più del 75% dei corsi previsti	45%	46%	37%	12%	20%	26%	19%
Hanno studiato all'estero (Erasmus o altri programmi UE)	5%	6%	8%	12%	3%	12%	5%
Hanno svolto tirocini o stage riconosciuti dal CdS	8%	9%	19%	14%	2%	3%	13%

LE PRINCIPALI AZIONI DI MIGLIORAMENTO

- **ENTRATA - IMMATRICOLAZIONI**: orientamento in ingresso *focused*; azione di comunicazione
- **ITINERE – PERFORMANCE DI ISCRITTI E FUORI CORSO**:
 - QUESTIONARI DI VALUTAZIONE DELLA DIDATTICA (rimosse importanti criticità)
 - Nuovo CALENDARIO DIDATTICO
 - Istituzionalizzazione delle PROVE INTERMEDIE per tutti gli esami +9 cfu
 - TUTORATI MIRATI su specifici esami o in casi di particolari criticità (1° anno, lavoratori, mamme, particolari difficoltà, ...)
 - Nuove modalità di organizzazione degli ESAMI INTEGRATIVI (passaggi)
 - Contatto diretto dei FUORI CORSO
 - Progetto *Virgilio*
 - Attivazione di uno sportello *Counseling*
 - Analisi micro delle carriere di tutti gli studenti del 1° anno
 - Nuova SESSIONE STRAORDINARIA PER RECUPERO ESAMI (ott/nov e feb/mar)
 - Nuova SEDUTA STRAORDINARIA DI LAUREA (maggio)

LE PRINCIPALI AZIONI DI MIGLIORAMENTO

➤ USCITA – STAGE, TIROCINI E PLACEMENT:

- Gli stage sono passati da n. 5 (2015/2016) a n. 12 (2016/2017) a n. 16 (2017/2018) e quest'anno sono in ulteriore crescita grazie ad una serie di nuovi accordi di convenzione
- Ciclo di *Laboratori del Diritto* per far testare agli studenti la dimensione pratica del diritto
- Ciclo di seminari dal titolo: “STUDI GIURIDICI E MONDO DEL LAVORO. Gli studenti incontrano le professioni”

➤ MOBILITÀ INTERNAZIONALE:

- Attivazione INSEGNAMENTI IN LINGUA STRANIERA
- Perfezionato accordo con università Castilla La Manche per attivazione del DOUBLE DEGREE Italia-Spagna
- Visite presso le principali istituzioni nazionali e sovranazionali (CSM, Parlamento Europeo, Corte Europea dei diritti dell'Uomo, ONU, Organizzazione Internazionale del Lavoro, ...)
- ERASMUS⁺: sono attivi n. 32 accordi di partnership con università in 8 paesi europei (cresce in numero di studenti sia in entrata che in uscita)
- ERASMUS TRAINEESHIP: oltre 20 studenti negli ultimi mesi hanno svolto tirocini formativi presso società di consulenza legale e studi professionali in Belgio, Polonia, Spagna, Francia. Dal 2017/2018 è stata stipulata la convenzione con il Consiglio Atlantico della NATO a Bruxelles

Grazie per l'attenzione