

# UNIVERSITÀ DEGLI STUDI DEL SANNIO


**BILANCIO DI ESERCIZIO**

**AL 31 DICEMBRE 2023**

atque ipse a  
latiae rex es  
dux atque  
conatempn  
piti suopreciosa  
coronam at comp  
rex atque tolus aualde es a i  
sa atque nimitum usus andam  
asserua dieensa arsi sepatum  
quod manu gesto atichis percu  
cio peatua uuetenoloa ipse de  
quo ptediximus aculus bis denia  
que regi atolimotatem moliat  
es a pro sui regi acesideru fide

## INDICE

RELAZIONE SULLA GESTIONE .....	3
PREMESSA .....	26
STATO PATRIMONIALE .....	29
CONTO ECONOMICO .....	31
RENDICONTO FINANZIARIO (CASH FLOW) .....	33
NOTA INTEGRATIVA .....	34
CRITERI DI VALUTAZIONE E FONTI NORMATIVE .....	34
ANALISI DELLE VOCI DELLO STATO PATRIMONIALE .....	51
ATTIVO .....	52
PASSIVO .....	73
CONTI D'ORDINE .....	83
ANALISI DELLE VOCI DEL CONTO ECONOMICO .....	84
PROVENTI .....	85
COSTI .....	94



acquē pīe a  
kralis rex e  
dux a rchis a  
contemprens  
Pia suopteciofa  
cotonama a a com  
rex aatolus aualde esa i a  
fa aaque nimitum usustandum  
asserua dieensa arsi sepatum  
quod manu gesato arichis per eua  
cio peatua uuerenoloa ipse de  
quo ptediximus aaulus bis denia  
que regi aatolimo aem moliatuf  
esa pro sui regi aesideru fidea

## RELAZIONE SULLA GESTIONE

Il Bilancio dell'esercizio 2023 è il nono bilancio di esercizio che l'Università degli Studi del Sannio redige adottando il sistema contabile economico-patrimoniale. L'esercizio 2023 chiude con un utile di **€ 32.954,70**, mentre l'esercizio 2022 chiudeva con un utile di € 417.620,16.

La differenza tra proventi e costi operativi è di segno positivo e si attesta su **€ 1.649.163,21**, con una riduzione del 17,64% rispetto al precedente esercizio (-€ 353.110,29).

MARGINE OPERATIVO	Valore al 31 dicembre 2022	Valore al 31 dicembre 2023	Differenza	Variazione %
DIFFERENZA TRA PROVENTI E COSTI OPERATIVI	€ 2.002.273,50	€ 1.649.163,21	<b>-€ 353.110,29</b>	-17,64%

Il flusso di cassa netto (*cash flow*) è negativo e pari a **€ 838.593,17**, come evidenziato nel Rendiconto Finanziario, e le disponibilità liquide detenute sul conto di tesoreria al 31 dicembre 2023 ammontano a **€ 21.663.510,92**. Il risultato di esercizio 2023, comunque positivo, non risente più degli effetti positivi in termini di risorse aggiuntive da parte del Ministero dell'Università e della Ricerca per spese di natura emergenziale, sia di natura corrente sia per investimenti. Altresì le attività, essendo ritornate in presenza, hanno avuto riflessi sui costi di funzionamento.

Tenuto conto delle informazioni già fornite nella Nota Integrativa, all'interno del presente documento si andranno ad analizzare nello specifico i proventi propri e i contributi (in particolare il Fondo per il Finanziamento Ordinario); i costi del personale e gli indicatori di spesa del personale e di sostenibilità economico-finanziaria.

**Bilancio di esercizio al 31 dicembre 2023**  
**Università degli Studi del Sannio**

## Proventi Propri

Dalla tabella si evince come nel 2023, rispetto al 2022, i proventi propri nel complesso abbiano avuto un incremento di **€ 2.871.947,79**, pari al 40,68%.

<b>PROVENTI PROPRI</b>	<b>Valore al 31 dicembre 2022</b>	<b>Valore al 31 dicembre 2023</b>	<b>Differenza</b>	<b>Variazione %</b>
1) Proventi per la didattica	€ 2.814.776,01	€ 3.120.158,36	€ 305.382,35	10,85%
2) Proventi da Ricerche commissionate e trasferimento tecnologico	€ 647.919,17	€ 977.853,65	€ 329.934,48	50,92%
3) Proventi da Ricerche con finanziamenti competitivi	€ 3.596.482,57	€ 5.833.113,53	€ 2.236.630,96	62,19%
<b>Totale</b>	<b>€ 7.059.177,75</b>	<b>€ 9.931.125,54</b>	<b>€ 2.871.947,79</b>	<b>40,68%</b>

Tale incremento è dovuto sostanzialmente agli incrementi sia dei proventi derivanti dai finanziamenti per progetti di ricerca sia dei proventi derivanti da Ricerche commissionate e trasferimento tecnologico. L'incremento è privo di effetti sul risultato economico dell'esercizio considerata l'applicazione del metodo della commessa completata.

I proventi derivanti dalla didattica registrano un incremento di € 305.382,35 (10,85%).

<b>Proventi per la didattica</b>	<b>Valore al 31 dicembre 2022</b>	<b>Valore al 31 dicembre 2023</b>	<b>Differenza</b>	<b>Variazione %</b>
Tasse e contributi corsi di laurea	€ 2.471.932,46	€ 2.758.359,73	€ 286.427,27	11,59%
Tasse e contributi Master	€ 32.403,73	€ 44.646,76	€ 12.243,03	37,78%
Tasse e contributi vari	€ 157.517,55	€ 193.980,40	€ 36.462,85	23,15%
Indennità di mora	€ 149.872,67	€ 122.455,01	-€ 27.417,66	-18,29%
Tasse preiscrizione	€ 2.910,00	€ 490,00	-€ 2.420,00	-83,16%
Quote iscrizione a corsi	€ 139,60	€ 226,46	€ 86,86	62,22%
<b>Totale</b>	<b>€ 2.814.776,01</b>	<b>€ 3.120.158,36</b>	<b>€ 305.382,35</b>	<b>10,85%</b>

Relativamente ai proventi della didattica, il valore delle *Tasse degli iscritti ai corsi di laurea* è di € 2.758.359,73 per il 2023, mentre ammontava a € 2.471.932,46 nel 2022, e, pertanto, si registra un incremento dell'11,59% (derivante anche dall'attivazione, per l'anno accademico 2023/2024, dei Master in "E-Government e Management delle Pubbliche Amministrazioni" di primo e di secondo livello).

Resta fermo l'effetto della cosiddetta *no tax area*, (introdotta dalla legge di stabilità per il 2017 e applicata a decorrere dall'anno accademico 2017/2018, considerando anche le estensioni previste dal recente Decreto Ministeriale 234/2020 cosiddetto Decreto Manfredi);

infatti, la legge di stabilità per il 2017 (Legge 11 dicembre 2016, n. 232) ha disposto che siano esonerati dal pagamento del contributo onnicomprensivo gli studenti che soddisfino congiuntamente i seguenti requisiti:

- a) appartengano ad un nucleo familiare il cui Indicatore della Situazione Economica Equivalente (ISEE) sia inferiore o uguale a € 13.000,00;
- b) siano iscritti all'università di appartenenza da un numero di anni accademici inferiore o uguale alla durata normale del corso di studio, aumentata di uno;
- c) nel caso di iscrizione al secondo anno accademico, abbiano conseguito almeno 10 crediti formativi universitari entro il 10 agosto del primo anno; nel caso di iscrizione ad anni successivi, abbiano conseguito almeno 25 CFU nei dodici mesi antecedenti il 10 agosto dell'anno accademico precedente la relativa iscrizione.

Ai fini dell'esonero, gli studenti iscritti al primo anno accademico devono soddisfare solo il requisito relativo all'ISEE (comma 256).

Ulteriori disposizioni hanno fissato i criteri per la determinazione dell'importo massimo del contributo onnicomprensivo annuale per determinate categorie di studenti, fino ad un ISEE di € 30.0000,00. In particolare:

- per gli studenti che appartengano ad un nucleo familiare il cui ISEE è compreso tra 13.001 euro e 30.000 euro, e che soddisfino i requisiti di cui alle lett. b) e c), il contributo non può superare il 7% della quota di ISEE eccedente 13.000 euro;
- per gli studenti che appartengano ad un nucleo familiare il cui ISEE è inferiore o uguale a 13.000 euro, e che soddisfino solo il requisito di cui alla lett. c), il contributo è pari a 200 euro;
- per gli studenti che appartengano ad un nucleo familiare il cui ISEE è compreso tra 13.001 euro e 30.000 euro, e che soddisfino solo il requisito di cui alla lett. c), il contributo non può superare quello determinato ai sensi del primo punto, aumentato del 50%, con un valore minimo di 200 euro.

Il Decreto Ministeriale 234/2020 ha ulteriormente normato le modalità di contribuzione innalzando il valore dell'ISEE per il quale è previsto l'esonero dal pagamento dei contributi

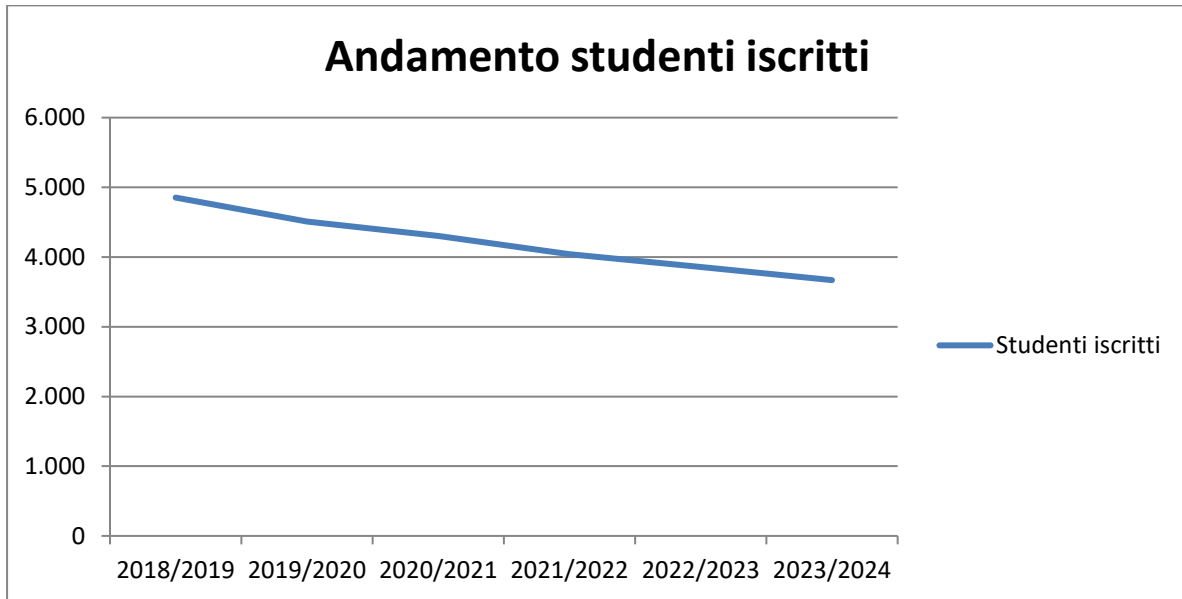
**Bilancio di esercizio al 31 dicembre 2023**  
**Università degli Studi del Sannio**

universitari mantenendo tutti gli altri vincoli della Legge 232/2016. Il DM 234/2020 ha introdotto, inoltre, delle riduzioni percentuali per gli studenti con ISEE da € 20.000,00 a € 30.000,00. L'Università degli Studi del Sannio attualmente applica un esonero totale dal pagamento dei contributi universitari, a condizione che si soddisfino congiuntamente requisiti di iscrizione (non oltre il primo anno fuori corso) e di merito, agli studenti che appartengono a un nucleo familiare il cui ISEE sia inferiore o eguale a € 28.000,00.

Nella tabella che segue sono riportati i dati relativi al numero degli studenti iscritti dall'anno accademico 2020/2021 a quello 2023/2024, desunti da fonte interna.

Normativa immatricolazione	Tipo corso	Anno Accademico							
		2020/2021		2021/2022		2022/2023		2023/2024	
		Iscritti	Iscritti fuori corso	Iscritti	Iscritti fuori corso	Iscritti	Iscritti fuori corso	Iscritti	Iscritti fuori corso
AR - Ante Riforma	L - Corso di Laurea (DM 270)	1	1	1	1	1	1	1	1
	L1 - Corso di Laurea	25	25	21	21	19	19	16	16
	L2 - Corso di Laurea (DM 509)	3	3	4	4	3	3	2	2
	LM5 - Laurea Magistrale Ciclo Unico 5 anni	3	3	3	3	2	2	2	2
DM270 - D.M. 270/2004	L - Corso di Laurea (DM 270)	2.859	956	2.702	883	2.628	830	2.498	683
	LM - Corso di Laurea Magistrale	734	231	672	208	611	189	627	188
	LM5 - Laurea Magistrale Ciclo Unico 5 anni	581	182	558	206	536	180	484	156
DM509 - D.M. 509/1999	L - Corso di Laurea (DM 270)	35	34	25	25	19	19	14	14
	L2 - Corso di Laurea (DM 509)	43	43	35	35	24	24	15	15
	LM - Corso di Laurea Magistrale	1	1	1	1	-	-	-	-
	LM5 - Laurea Magistrale Ciclo Unico 5 anni	16	11	15	13	12	12	9	9
	LS - Corso di Laurea Specialistica	3	3	2	2	2	2	1	1
<b>Totale</b>		<b>4.304</b>	<b>1.493</b>	<b>4.039</b>	<b>1.402</b>	<b>3.857</b>	<b>1.281</b>	<b>3.669</b>	<b>1.087</b>

	2020/2021 ( a )	2021/2022 ( b )	2022/2023 ( c )	2023/2024 ( d )	Variazione % (d-c)
<b>Studenti iscritti</b>	<b>4.304</b>	<b>4.039</b>	<b>3.857</b>	<b>3.669</b>	<b>-4,87%</b>




Come è precisato nella nota integrativa il valore delle *Tasse degli iscritti ai corsi di laurea* dell'esercizio 2023 comprende la II e la III rata dell'anno accademico 2022/2023 e la I rata dell'anno accademico 2023/2024 (anni accademici soggetti all'applicazione della *no tax area*). Per quel che riguarda la riduzione per *no tax area* la compensazione del gettito è avvenuta tramite le assegnazioni FFO 2023, di cui alle lettere d) ed e) dell'articolo 9 del Decreto Ministeriale 7 luglio 2023, n. 809, ad oggi per € 383.155,00 relativi alla assegnazione della sola lettera d).

TEX aatolus aualde esa ij aauu  
sa aatque nimitum usustandum  
asserua dieensa arsi sepatum  
quod manu gestao atichis per eua  
cio peatua uuetenoloa ipse de  
quo ptediximus aaulus bis denia  
que regi atolimotarem moliatuf  
esa pro sui regi aesi detu fidea

## Contributi

Il valore preponderante dei contributi è costituito dall'importo dei contributi erogati dal Ministero dell'Università e della Ricerca.

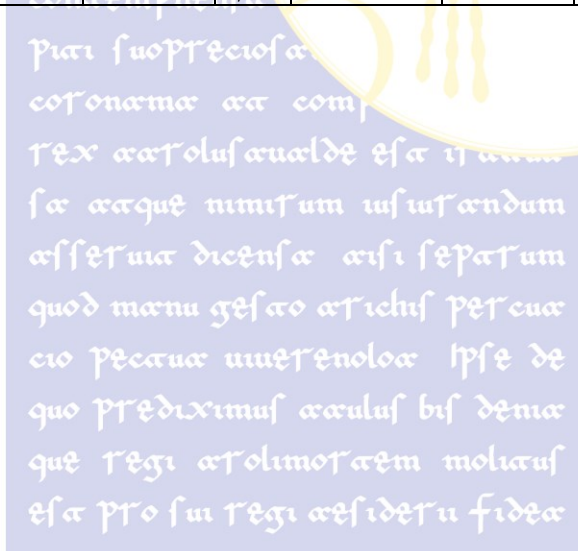
La tabella che segue mostra l'evoluzione puntuale delle componenti principali del Fondo di finanziamento ordinario: quota base, quota premiale e quota perequativa assegnate all'Università degli Studi del Sannio, tenuto conto del relativo peso nell'ambito del Sistema Universitario, dal 2011 al 2023:



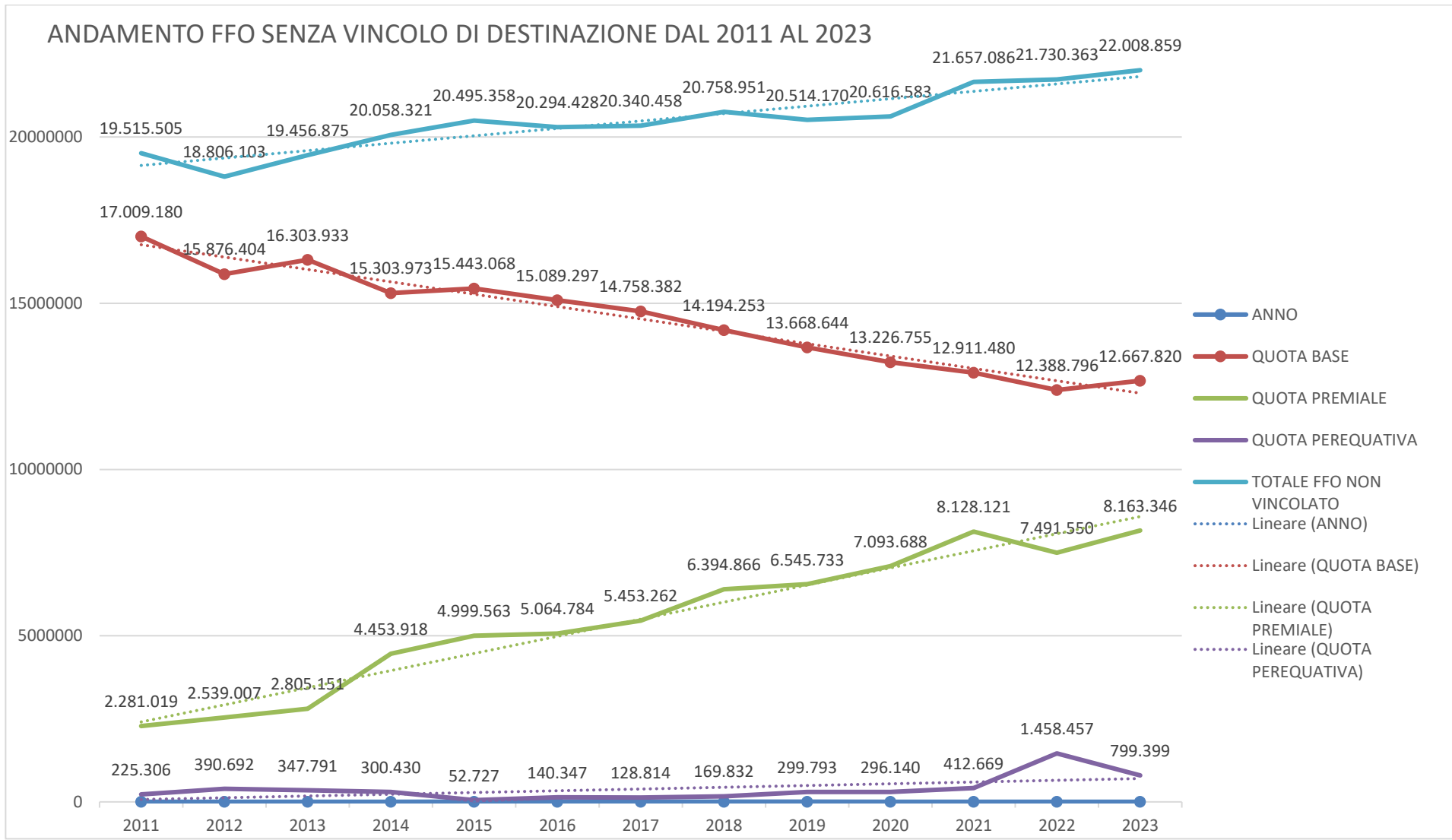


**Bilancio di esercizio al 31 dicembre 2023**  
**Università degli Studi del Sannio**

Anno	Quota Costo Standard (a)	% costo standard	Quota Storica (b)	Consolidamento piani straordinari (c)	Quota Base (a+b+c)	%	Integrazione quota base art. 238 DL 34/2020 e art. 9, lett. q.a) del DM 1059/2021	TOTALE QUOTA BASE	Quota premiale	%	Quota Perequativa	%	TOTALE (base+premiabile+perequativa)	%
2011			17.009.180		17.009.180	0,29%		17.009.180	2.281.019	0,27%	225.306	0,24%	19.515.505	0,32%
2012			15.876.404		15.876.404	0,29%		15.876.404	2.539.007	0,28%	390.692	0,37%	18.806.103	0,33%
2013			15.753.914	550.019	16.303.933	0,29%		16.303.933	2.805.151	0,34%	347.791	0,38%	19.456.875	0,31%
2014	3.603.741	0,37%	11.700.232		15.303.973	0,31%		15.303.973	4.453.918	0,37%	300.430	0,29%	20.058.321	0,32%
2015	4.421.481	0,37%	11.021.587		15.443.068	0,32%		15.443.068	4.999.563	0,37%	52.727	0,05%	20.495.358	0,33%
2016	4.620.568	0,36%	10.468.729		15.089.297	0,32%		15.089.297	5.064.784	0,35%	140.347	0,07%	20.294.428	0,32%
2017	4.630.722	0,36%	10.127.660		14.758.382	0,32%		14.758.382	5.453.262	0,36%	128.814	0,09%	20.340.458	0,32%
2018	4.745.176	0,34%	9.449.077		14.194.253	0,32%		14.194.253	6.394.866	0,38%	169.832	0,12%	20.758.951	0,33%
2019	5.011.077	0,33%	8.657.567		13.668.644	0,32%		13.668.644	6.545.733	0,37%	299.793	0,17%	20.514.170	0,33%
2020	5.369.274	0,33%	7.857.481		13.226.755	0,31%		13.226.755	7.093.688	0,36%	296.140	0,17%	20.616.583	0,33%
2021	5.470.786	0,30%	6.467.857	972.837	12.911.480	0,31%	204.816	13.116.296	8.128.121	0,37%	412.669	0,23%	21.657.086	0,33%
2022	5.839.285	0,29%	6.549.511		12.388.796	0,29%	391.560	12.780.356	7.491.550	0,32%	1.458.457	0,97%	21.730.363	0,32%
2023	6.212.664	0,28%	6.455.156		12.667.820	0,29%	378.294	13.046.114	8.163.346	0,33%	799.399	0,53%	22.008.859	0,31%



**Bilancio di esercizio al 31 dicembre 2023**  
**Università degli Studi del Sannio**



**Bilancio di esercizio al 31 dicembre 2023**  
**Università degli Studi del Sannio**

Analizzando i dati del FFO 2023 senza vincolo di destinazione si assiste rispetto allo scorso anno:

- all'incremento della quota base in termini assoluti, mentre in termini di percentuale di peso (0,29%) nel Sistema Universitario Statale il dato è immutato;
- all'incremento della quota premiale sia in termini assoluti sia in termini di percentuale di peso (0,33%) nel Sistema Universitario Statale;
- alla riduzione della quota di intervento perequativo sia in termini assoluti sia in termini di percentuale di peso (0,53%) nel Sistema Universitario Statale.

Complessivamente dal 2022 al 2023 si registra una sostanziale stabilità in termini assoluti del totale delle tre quote, mentre si riduce il peso percentuale dell'Università degli Studi del Sannio nell'ambito del Sistema Universitario Statale, attestandosi allo 0,31%.

Si mettono a confronto le tabelle contenenti le assegnazioni specifiche, ad oggi, del Fondo di Finanziamento Ordinario del 2022 e del 2023, tenendo presente che l'assegnazione 2023 è ancora provvisoria.

Decreto Ministeriale 24 giugno 2022, n. 581	Interventi	Importi 2022
		Assegnazioni
Art. 1 - Assegnazioni per obbligazioni assunte e per interventi specifici	comma 1, lett. a)	
	comma 1, lett. b)	
	comma 1, lett. c)	
	comma 1, lett. d)	
Art. 2 - Interventi quota base FFO	comma 1, lett. a)	€ 12.748.828,00
	comma 1, lett. b) - personale ex ETI	€ 275.375,00
	comma 1, lett. c)	
	comma 1, lett. d)	
	comma 1, lett. e)	
Art. 3 - Assegnazioni destinate alle finalità premiali di cui all'articolo 2, comma 1, del decreto-legge 10 novembre 2008, n. 180, convertito, con modificazioni, dalla legge 9 gennaio 2009, n. 1 (Quota premiale FFO - Allegato 1)		€ 7.491.550,00
Art. 4 - Assegnazioni destinate alle finalità di cui all'articolo 11, comma 1, della legge 30 dicembre 2010, n. 240 (Intervento perequativo FFO - Allegato 2)		€ 1.458.457,00
Art. 5 - Incentivi per chiamate dirette ai sensi della legge 230/2005		
Art. 6 - Programma per giovani ricercatori "Rita Levi Montalcini"		
Art. 7 - Consorzi interuniversitari, gestione rete GARR	1. destinati ai Consorzi interuniversitari CINECA e ALMALAUREA nonché al finanziamento di progetti di ricerca presentati dai Consorzi interuniversitari di ricerca che hanno partecipato alla Valutazione della Qualità della Ricerca 2015-2019. Le modalità e i criteri di attribuzione del finanziamento sono definite nell'allegato 3 al presente decreto	
	2. destinati alle Università statali, proporzionalmente al peso della quota premiale del FFO 2022 per il sostegno e la gestione della rete scientifica di telecomunicazione a banda larga a favore del Sistema universitario (rete GARR).	€ 19.111,00
Art. 8 - ANVUR		

**Bilancio di esercizio al 31 dicembre 2023**  
**Università degli Studi del Sannio**

<b>Art. 9 - Interventi a favore degli studenti</b>	a) per le Borse post lauream, di cui non più del 10% per assegni di ricerca, secondo i criteri indicati nell'allegato 4	€ 644.806,00
	b) 1. per il Fondo per il sostegno dei giovani e per favorire la mobilità degli studenti	€ 144.374,00
	b) 2. per le finalità di cui all'articolo 1, commi da 290 a 293, della legge 11 dicembre 2016, n. 232, per attuare piani pluriennali di interventi integrati di orientamento pre-universitario, di sostegno didattico e di tutorato	
	c) sono destinati, ai sensi dell'articolo 2 della legge 28 gennaio 1999, n. 17, e dell'articolo 2, commi 4 e 5, lett. b), del decreto legislativo 29 marzo 2012, n. 68, a interventi di sostegno agli studenti con disabilità, studenti con grado di invalidità uguale o superiore al 66% e, ai sensi della legge 8 ottobre 2010, n.170, agli studenti con disturbi specifici dell'apprendimento, secondo i criteri riportati nell'allegato 5 al presente decreto	€ 10.944,00
	d) per le finalità di cui all'articolo 1, commi 265 e 266, della legge 11 dicembre 2016, n. 232, da ripartire tra le università statali, a compensazione del minore gettito da contribuzione studentesca, in proporzione al numero degli studenti dell'a.a. 2021/2022 esonerati dal pagamento di ogni contribuzione studentesca, ai sensi dell'articolo 9, comma 2, del decreto legislativo n. 68 del 2012 e dal pagamento del contributo onnicomprensivo annuale, ai sensi dell'articolo 1, comma 255, della citata legge n. 232 del 2016, moltiplicati per il costo standard di ateneo per studente in corso di cui al decreto ministeriale 4 agosto 2021 (prot. n. 1015) adottato per il triennio 2021-2023	€ 401.780,00
	e) per le finalità di cui all'art. 1, comma 518, della legge 30 dicembre 2020, n. 178 (legge di bilancio 2021), da ripartire tra le università statali, a compensazione dell'ulteriore minore gettito da contribuzione studentesca per l'a.a. 2022/2023, secondo i criteri indicati nel decreto ministeriale 3 agosto 2021 (prot. n. 1014)	€ 458.803,00
f) al fine di sostenere gli studenti fuori sede residenti in regione diversa da quella in cui è situata la sede universitaria alla quale sono iscritti e con un indice della situazione economica equivalente non superiore a 20.000 euro attraverso un contributo alle spese sanitarie secondo quanto previsto dall'art. 1 comma 298, della l. 30 dicembre 2021, n. 234. Le relative risorse sono ripartite in proporzione al peso degli studenti iscritti nell'a.a. 2021/2022 ed esonerati totalmente ai sensi delle disposizioni di cui alle precedenti lettere d) ed e) dal contributo onnicomprensivo in corsi di laurea e laurea magistrale accreditati presso ciascuna Istituzione universitaria statale aventi sede in regioni diverse dalla sede di residenza. Le università provvedono a definire nei propri regolamenti le modalità di accesso al contributo, attraverso procedure di selezione pubblica basate su criteri di maggiore disagio economico, di distanza dalla sede universitaria dalla residenza dello studente e di profitto negli studi		
<b>Art. 10 - Interventi previsti da disposizioni legislative</b>	Articolo 10, <b>comma 1:</b>	
	a) per il finanziamento dell'ultimo anno del quinquennio 2018-2022 dei dipartimenti di eccellenza, di cui all'articolo 1, commi 314-337, della legge 11 dicembre 2016, n. 232	€ 1.596.583,00
	b) per la quota dell'anno 2022 riferita alla Programmazione triennale delle Università, secondo quanto previsto dal decreto ministeriale n. 289/2021, relativo alle linee generali di indirizzo del triennio 2021-2023	€ 363.724,00
	c) di cui all'articolo 1, comma 633, della legge 27 dicembre 2017, n. 205 (legge di bilancio 2018), per l'assunzione di ricercatori di cui all'articolo 24, comma 3, lettera b), della legge n. 240 del 2010 e per il conseguente eventuale consolidamento nella posizione di professore di seconda fascia, secondo le modalità definite con il decreto ministeriale 28 febbraio 2018 (prot. n. 168) (piano straordinario ricercatori tipo b 2018)	€ 293.103,00
	d) di cui all'articolo 11, comma 1, della legge 20 novembre 2017, n. 167, per il superamento del contenzioso in atto e per prevenire nuovo contenzioso da parte degli ex lettori di lingua straniera, da ripartire secondo i criteri definiti con decreto del Ministro dell'università e della ricerca, di concerto con il Ministro dell'economia e delle finanze, sentito il Ministro del lavoro e delle politiche sociali e il Ministro per la semplificazione	
	e) per gli oneri connessi al funzionamento delle commissioni per l'abilitazione scientifica nazionale	
	f) ad integrazione dell'indennità corrisposta dall'INPS, ai sensi dell'articolo 5 del decreto del Ministro del lavoro e della previdenza sociale 12 luglio 2007, pubblicato nella Gazzetta Ufficiale n. 247 del 23 ottobre 2007, nel periodo di astensione obbligatoria per maternità delle assegniste di ricerca. L'integrazione è disposta agli atenei proporzionalmente al numero di assegniste di ricerca in servizio al 1/01/2022	
	g) per gli oneri connessi al periodo di astensione obbligatoria per maternità delle titolari dei contratti di cui all'articolo 24 della legge n. 240 del 2010, i quali sono sospesi e il termine di scadenza è prorogato per un periodo pari a quello di astensione obbligatoria. L'integrazione è disposta agli atenei proporzionalmente	

**Bilancio di esercizio al 31 dicembre 2023**  
**Università degli Studi del Sannio**

	al numero di ricercatrici ai sensi dell'articolo 24 della legge n. 240 del 2010, in servizio al 1/01/2022	
	h) alla Scuola superiore Meridionale, ai sensi dell'articolo 1, comma 412, della legge 30 dicembre 2018, n. 145, e dell'art. 1, comma 297, lettera d), della legge 30 dicembre 2021, n. 234	
	i) per le finalità di cui all'articolo 1, commi 400 e 401, lett. a), della legge 30 dicembre 2018, n. 145 (legge di bilancio 2019), al fine di sostenere il piano straordinario di reclutamento dei ricercatori di cui all'articolo 24, comma 3, lettera b), della legge n. 240 del 2010, e per il conseguente eventuale consolidamento nella posizione di professore di seconda fascia, secondo le modalità definite con il decreto ministeriale 8 marzo 2019 (prot. n. 204) (piano straordinario ricercatori tipo b 2019)	€ 410.596,00
	j) per le finalità di cui all'articolo 1, comma 268, della legge 27 dicembre 2019, n. 160, per ciascuno degli anni del triennio 2020-2022 è assegnato alla Scuola internazionale superiore di studi avanzati (SISSA) di Trieste un contributo annuo di 500.000 euro e, al fine di sostenere l'attività di ricerca e alta formazione, è altresì assegnato, a decorrere dall'anno 2020, un contributo di 500.000 euro	
	k) per le finalità di cui all'articolo 1, comma 401, lett. b), della legge 30 dicembre 2018, n. 145 (legge di bilancio 2019), al fine di sostenere le progressioni di carriera dei ricercatori a tempo indeterminato in possesso di abilitazione scientifica nazionale, secondo le modalità definite con il decreto ministeriale 11 aprile 2019 (prot. n. 364)	€ 99.600,00
	l) per le finalità di cui all'articolo 6, comma 5-sexies, lett. b) e comma 5-septies del decreto legge 30 dicembre 2019, n. 162, onvertito con modificazioni dalla legge 28 febbraio 2020, n. 8, come integrato dall'art. 1, comma 524, della legge 30 dicembre 2020, n. 178, al fine di sostenere le progressioni di carriera dei ricercatori a tempo indeterminato in possesso di abilitazione scientifica nazionale, secondo le modalità definite con il decreto ministeriale 14 maggio 2020 (prot. n. 84) e con il decreto ministeriale 28 aprile 2021 (prot. n. 561)	€ 258.599,00
	m) per le finalità di cui all'art. 1, comma 631, della legge 27 dicembre 2017, n. 205, a sostegno del passaggio al regime di scatti biennali da parte della docenza universitaria, da ripartire tra le università, in proporzione al costo degli scatti stipendiali maturati nel triennio 2020-2022 dei professori e ricercatori di ruolo presso le stesse nell'anno 2022. L'importo viene provvisoriamente assegnato agli Atenei in proporzione al peso dei professori e ricercatori di ruolo in servizio alla data del 31 dicembre 2021. L'assegnazione definitiva viene effettuata a valere sulla quota relativa all'anno 2023 sulla base degli esiti della rilevazione effettuata presso le Università dei costi degli scatti effettivamente maturati	€ 596.998,00
	n) per le finalità di cui all'art. 1, comma 354, della legge 27 dicembre 2019, n. 160, al fine di incentivare nell'offerta formativa degli atenei i corsi di studi di genere, da ripartire, tra le Università che adottano il bilancio di genere dal quale si evincono le azioni concrete messe in atto, in proporzione al numero delle classi di laurea e di laurea magistrale attivate. A ciascuna classe viene attribuito uno specifico peso, calcolato sulla base dell'indicatore di prevalenza di genere pubblicato dall'ufficio di statistica del Ministero	
	o) per le finalità di cui all'art. 6, commi 5-sexies e 5-septies del decreto-legge 30 dicembre 2019, n. 162, convertito con modificazioni dalla legge 28 febbraio 2020, n. 8, al fine di sostenere il piano straordinario di reclutamento dei ricercatori di cui all'articolo 24, comma 3, lettera b), della legge n. 240 del 2010, e per il conseguente eventuale consolidamento nella posizione di professore di seconda fascia, secondo le modalità definite con il decreto ministeriale 14 maggio 2020 (prot. n. 83) (primo piano straordinario ricercatori tipo b 2021)	€ 420.348,00
	p) per le finalità di cui all'art. 238, co. 1 e 3, del decreto-legge 19 maggio 2020, n. 34, convertito con modificazioni dalla legge 17 luglio 2020, n. 77, al fine di sostenere il piano straordinario di reclutamento dei ricercatori di cui all'articolo 24, comma 3, lettera b), della legge n. 240 del 2010, e per il conseguente eventuale consolidamento nella posizione di professore di seconda fascia, secondo le modalità definite con il decreto ministeriale 16 novembre 2020 (prot. n. 856) (secondo piano straordinario ricercatori tipo b 2021)	€ 780.546,00
	q) per le finalità di cui all'art. 238, co. 5, del decreto-legge 19 maggio 2020, n. 34, convertito con modificazioni dalla legge 17 luglio 2020, n. 77, relative alla promozione dell'attività di ricerca svolta dalle università e alla valorizzazione del contributo del sistema universitario alla competitività del Paese - 70% punto a)	
	q) per le finalità di cui all'art. 238, co. 5, del decreto-legge 19 maggio 2020, n. 34, convertito con modificazioni dalla legge 17 luglio 2020, n. 77, relative alla promozione dell'attività di ricerca svolta dalle università e alla valorizzazione del contributo del sistema universitario alla competitività del Paese - 30% punto b)	
	r) quota dell'anno 2022 per le finalità di cui all'articolo 1, comma 297, lett. a), della l.), della l. 30 dicembre 2021, n. 234, al fine di sostenere il piano straordinario di reclutamento del personale universitario, secondo le modalità definite con il decreto ministeriale 6 maggio 2022 (prot. n. 445)	€ 296.666,00

**Bilancio di esercizio al 31 dicembre 2023**  
**Università degli Studi del Sannio**

	s) per le finalità di cui all'art. 1, co. 297, lett. b), della l. 30 dicembre 2021, n. 234, finalizzati alla valorizzazione del personale tecnico-amministrativo delle istituzioni universitarie in ragione delle specifiche attività svolte nonché al raggiungimento, da parte delle università, di più elevati obiettivi nell'ambito della didattica, della ricerca e della terza missione. Le predette risorse sono ripartite tra tutte le istituzioni universitarie in proporzione alla numerosità del personale tecnico amministrativo a tempo indeterminato in servizio presso ciascuna Istituzione alla data del 31 dicembre 2021. Con apposito decreto del Ministro sono definiti i principi generali per la definizione degli obiettivi e l'attribuzione delle predette risorse al personale da parte delle medesime Istituzioni	€ 150.355,00
	t) a favore del Politecnico di Bari, ai fini dell'attuazione del progetto Scuola europea di industrial engineering and management, in applicazione dell'art. 6, co. 4 quinquies del d.l. 30 dicembre 2021, n. 228, convertito dalla l. 25 febbraio 2022, n. 15	
	u) a favore dell'Università degli studi di Roma Tor Vergata per promuovere e sviluppare gli studi delle discipline SSH (Social Sciences and Humanities) al fine di favorire le opportunità educative e per il contrasto alla povertà educativa, in applicazione dell'art. 15, co.3 ter del d.l. 30 dicembre 2021, n. 228, convertito dalla l. 25 febbraio 2022, n. 15	
<b>Art. 11 - Disposizioni finali</b>	Le eventuali disponibilità finanziarie che dovessero residuare con riferimento a tutti gli articoli del presente decreto, ad eccezione dell'articolo 5, sono redistribuite tra gli atenei proporzionalmente alle assegnazioni disposte a valere sulla quota base di cui all'articolo 2, lettere a), punti 1 e 2, d) ed e). Con riferimento alle eventuali disponibilità finanziarie che dovessero residuare dall'applicazione dell'articolo 5, le stesse sono redistribuite tra gli atenei proporzionalmente alle assegnazioni di cui all'art. 9, lett. c) [interventi di sostegno agli studenti con disabilità, agli studenti con grado di invalidità uguale o superiore al 66% e agli studenti con disturbi specifici dell'apprendimento], previa l'eventuale integrazione dei piani di utilizzo nei termini indicati dalla competente Direzione generale.	
	<b>Assegnazione provvisoria</b>	<b>€ 28.921.146,00</b>

Decreto Ministeriale 7 luglio 2023, n. 809	Interventi	Importi 2023
		Assegnazioni
<b>Art. 1 - Assegnazioni per obbligazioni assunte e per interventi specifici</b>	comma 1, lett. a) comma 1, lett. b) comma 1, lett. c)	
<b>Art. 2 - Interventi quota base FFO</b>	comma 1, lett. a) comma 1, lett. b) - personale ex ETI comma 1, lett. c)	€ 16.503.633,00
<b>Art. 3 - Interventi quota base - Istituzioni ad ordinamento speciale</b>		
<b>Art. 4 - Assegnazioni destinate alle finalità premiali di cui all'articolo 2, comma 1, del decreto-legge 10 novembre 2008, n. 180, convertito, con modificazioni, dalla legge 9 gennaio 2009, n. 1 (Quota premiale FFO - Allegato 1)</b>		€ 8.163.346,00
<b>Art. 5 - Assegnazioni destinate alle finalità di cui all'articolo 11, comma 1, della legge 30 dicembre 2010, n. 240 (Intervento perequativo FFO - Allegato 2)</b>		€ 797.493,00
<b>Art. 6 - Incentivi per chiamate dirette ai sensi della legge 230/2005</b>		
<b>Art. 7 - Programma per giovani ricercatori "Rita Levi Montalcini"</b>		
<b>Art. 8 - Consorzi interuniversitari, gestione rete GARR</b>	1. destinati ai Consorzi interuniversitari CINECA e ALMALAUREA nonché al finanziamento di progetti di ricerca presentati dai Consorzi interuniversitari di ricerca che hanno partecipato alla Valutazione della Qualità della Ricerca 2015-2019. Le modalità e i criteri di attribuzione del finanziamento sono definite nell'allegato 3 al presente decreto 2. destinati alle Università statali, proporzionalmente al peso della quota premiale del FFO 2023 per il sostegno e la gestione della rete scientifica di telecomunicazione a banda larga a favore del Sistema universitario (rete GARR).	€ 19.393,00
<b>Art. 9 - Interventi a favore degli studenti</b>	a) a. per l'incremento dell'importo della borsa di dottorato, per le borse post lauream, secondo i criteri indicati nell'allegato 4	€ 663.966,00

**Bilancio di esercizio al 31 dicembre 2023**  
**Università degli Studi del Sannio**

	b) 1. per il Fondo per il sostegno dei giovani e per favorire la mobilità degli studenti	€ 122.660,00
	b) 2. per le finalità di cui all'articolo 1, commi da 290 a 293, della legge 11 dicembre 2016, n. 232, per attuare piani pluriennali di interventi integrati di orientamento pre-universitario, di sostegno didattico e di tutorato	
	c) sono destinati, ai sensi dell'articolo 2 della legge 28 gennaio 1999, n. 17, e dell'articolo 2, commi 4 e 5, lett. b), del decreto legislativo 29 marzo 2012, n. 68, a interventi di sostegno agli studenti con disabilità, studenti con grado di invalidità uguale o superiore al 66% e, ai sensi della legge 8 ottobre 2010, n.170, agli studenti con disturbi specifici dell'apprendimento, secondo i criteri riportati nell'allegato 5 al presente decreto	
	d) per le finalità di cui all'articolo 1, commi 265 e 266, della legge 11 dicembre 2016, n. 232, da ripartire tra le università statali, a compensazione del minore gettito da contribuzione studentesca, in proporzione al numero degli studenti dell'a.a. 2021/2022 esonerati dal pagamento di ogni contribuzione studentesca, ai sensi dell'articolo 9, comma 2, del decreto legislativo n. 68 del 2012 e dal pagamento del contributo onnicomprensivo annuale, ai sensi dell'articolo 1, comma 255, della citata legge n. 232 del 2016, moltiplicati per il costo standard di ateneo per studente in corso di cui al decreto ministeriale 4 agosto 2021 (prot. n. 1015) adottato per il triennio 2021-2023	€ 383.155,00
	e) per le finalità di cui all'art. 1, comma 518, della legge 30 dicembre 2020, n. 178 (legge di bilancio 2021), da ripartire tra le università statali, a compensazione dell'ulteriore minore gettito da contribuzione studentesca per l'a.a. 2022/2023, secondo i criteri indicati nel decreto ministeriale 3 agosto 2021 (prot. n. 1014)	
	f) a sostegno dei programmi d'Ateneo finalizzati al potenziamento dei servizi e degli interventi a favore degli studenti, ai sensi dell'art. 1-ter del d.l. 31 gennaio 2005 n. 7, convertito dalla L. 31 marzo 2005, n. 43. Tali servizi e interventi sono finalizzati a promuovere l'inclusione degli studenti, con riferimento in particolare all'attivazione o potenziamento di servizi di supporto al benessere psicologico, i tirocini curriculari e il placement dei laureandi e dei laureati entro un anno dal conseguimento del titolo, il sostegno agli studenti fuori sede con condizioni socio-economiche disagiate. Le predette risorse sono ripartite tra le Istituzioni universitarie, nel seguente modo: 1. ad ogni Istituzione è attribuita una quota fissa di € 125.000; 2. l'importo restante è attribuito in proporzione al numero degli studenti iscritti entro il primo anno fuori corso ai corsi di laurea e laurea magistrale, rilevati nell'anagrafe nazionale degli studenti.	€ 198.855,00
<b>Art. 10 - Interventi previsti da disposizioni legislative</b>	<b>Articolo 10, comma 1:</b>	
	a) per il finanziamento del primo anno del quinquennio 2023-2027 dei dipartimenti di eccellenza, di cui all'articolo 1, commi 314-337, della legge 11 dicembre 2016, n. 232	€ 1.687.792,00
	b) per la quota dell'anno 2023 riferita alla Programmazione triennale delle Università, secondo quanto previsto dal decreto ministeriale n. 289/2021, relativo alle linee generali di indirizzo del triennio 2021-2023	
	c) di cui all'articolo 1, comma 633, della legge 27 dicembre 2017, n. 205 (legge di bilancio 2018), per l'assunzione di ricercatori di cui all'articolo 24, comma 3, lettera b), della legge n. 240 del 2010 e per il conseguente eventuale consolidamento nella posizione di professore di seconda fascia, secondo le modalità definite con il decreto ministeriale 28 febbraio 2018 (prot. n. 168) (piano straordinario ricercatori tipo b 2018)	
	d) di cui all'articolo 11, comma 1, della legge 20 novembre 2017, n. 167, per il superamento del contenzioso in atto e per prevenire nuovo contenzioso da parte degli ex lettori di lingua straniera, da ripartire secondo i criteri definiti con decreto del Ministro dell'università e della ricerca, di concerto con il Ministro dell'economia e delle finanze n. 688 del 24 maggio 2023	
	e) per gli oneri connessi al funzionamento delle commissioni per l'abilitazione scientifica nazionale	
	f) ad integrazione dell'indennità corrisposta dall'INPS, ai sensi dell'articolo 5 del decreto del Ministro del lavoro e della previdenza sociale 12 luglio 2007, pubblicato nella Gazzetta Ufficiale n. 247 del 23 ottobre 2007, nel periodo di astensione obbligatoria per maternità delle assegniste di ricerca. L'integrazione è disposta agli atenei proporzionalmente al numero di assegniste di ricerca in servizio al 1/01/2023	
	g) per gli oneri connessi al periodo di astensione obbligatoria per maternità delle titolari dei contratti di cui all'articolo 24 della legge n. 240 del 2010, i quali sono sospesi e il termine di scadenza è prorogato per un periodo pari a quello di astensione obbligatoria. L'integrazione è disposta agli atenei proporzionalmente al numero di ricercatrici ai sensi dell'articolo 24 della legge n. 240 del 2010, in servizio al 1/01/2023	
	h) alla Scuola superiore Meridionale, ai sensi dell'articolo 1, comma 412, della legge 30 dicembre 2018, n. 145, e dell'art. 1, comma 297, lettera d), della legge 30 dicembre 2021, n. 234	


**Bilancio di esercizio al 31 dicembre 2023**  
**Università degli Studi del Sannio**

	i) per le finalità di cui all'articolo 1, commi 400 e 401, lett. a), della legge 30 dicembre 2018, n. 145 (legge di bilancio 2019), al fine di sostenere il piano straordinario di reclutamento dei ricercatori di cui all'articolo 24, comma 3, lettera b), della legge n. 240 del 2010, e per il conseguente eventuale consolidamento nella posizione di professore di seconda fascia, secondo le modalità definite con il decreto ministeriale 8 marzo 2019 (prot. n. 204) (piano straordinario ricercatori tipo b 2019)	
	j) per le finalità di cui all'articolo 1, comma 401, lett. b), della legge 30 dicembre 2018, n. 145 (legge di bilancio 2019), al fine di sostenere le progressioni di carriera dei ricercatori a tempo indeterminato in possesso di abilitazione scientifica nazionale, secondo le modalità definite con il decreto ministeriale 11 aprile 2019 (prot. n. 364)	
	k) per le finalità di cui all'articolo 6, comma 5-sexies, lett. b) e comma 5-septies del decreto legge 30 dicembre 2019, n. 162, convertito con modificazioni dalla legge 28 febbraio 2020, n. 8, come integrato dall'art. 1, comma 524, della legge 30 dicembre 2020, n. 178, al fine di sostenere le progressioni di carriera dei ricercatori a tempo indeterminato in possesso di abilitazione scientifica nazionale, secondo le modalità definite con il decreto ministeriale 14 maggio 2020 (prot. n. 84) e con il decreto ministeriale 28 aprile 2021 (prot. n. 561)	
	l) per le finalità di cui all'art. 1, comma 631, della legge 27 dicembre 2017, n. 205, a sostegno del passaggio al regime di scatti biennali da parte della docenza universitaria, da ripartire tra le istituzioni universitarie, in proporzione al numero dei professori e ricercatori di ruolo in servizio alla data del 31 dicembre 2022 da consolidare a decorrere dal 2024 nella assegnazione della quota base di ciascuna università. Sulla assegnazione dell'anno 2023 sono operati gli eventuali conguagli nelle assegnazioni provvisoriamente disposte per gli anni 2021 e 2022 all'esito del monitoraggio degli scatti effettivamente attribuiti in tali annualità	
	m) per le finalità di cui all'art. 1, comma 354, della legge 27 dicembre 2019, n. 160, al fine di incentivare nell'offerta formativa degli atenei i corsi di studi di genere, da ripartire, tra le Università che adottano il bilancio di genere dal quale si evincono le azioni concrete messe in atto, in proporzione al numero delle classi di laurea e di laurea magistrale attivate. A ciascuna classe viene attribuito uno specifico peso, calcolato sulla base dell'indicatore di prevalenza di genere pubblicato dall'ufficio di statistica del Ministero	
	n) per le finalità di cui all'art. 6, commi 5-sexies e 5-septies del decreto-legge 30 dicembre 2019, n. 162, convertito con modificazioni dalla legge 28 febbraio 2020, n. 8, al fine di sostenere il piano straordinario di reclutamento dei ricercatori di cui all'articolo 24, comma 3, lettera b), della legge n. 240 del 2010, e per il conseguente eventuale consolidamento nella posizione di professore di seconda fascia, secondo le modalità definite con il decreto ministeriale 14 maggio 2020 (prot. n. 83) (primo piano straordinario ricercatori tipo b 2021)	
	o) per le finalità di cui all'art. 238, co. 1 e 3, del decreto-legge 19 maggio 2020, n. 34, convertito con modificazioni dalla legge 17 luglio 2020, n. 77, al fine di sostenere il piano straordinario di reclutamento dei ricercatori di cui all'articolo 24, comma 3, lettera b), della legge n. 240 del 2010, e per il conseguente eventuale consolidamento nella posizione di professore di seconda fascia, secondo le modalità definite con il decreto ministeriale 16 novembre 2020 (prot. n. 856) (secondo piano straordinario ricercatori tipo b 2021)	
	p) per le finalità di cui all'art. 238, co. 5, del decreto-legge 19 maggio 2020, n. 34, convertito con modificazioni dalla legge 17 luglio 2020, n. 77, relative alla promozione dell'attività di ricerca svolta dalle università e alla valorizzazione del contributo del sistema universitario alla competitività del Paese - 70% punto a)	
	p) per le finalità di cui all'art. 238, co. 5, del decreto-legge 19 maggio 2020, n. 34, convertito con modificazioni dalla legge 17 luglio 2020, n. 77, relative alla promozione dell'attività di ricerca svolta dalle università e alla valorizzazione del contributo del sistema universitario alla competitività del Paese - 30% punto b)	
	q) quota dell'anno 2023 per le finalità di cui all'articolo 1, comma 297, lett. a), della l. 30 dicembre 2021, n. 234, al fine di sostenere il piano straordinario di reclutamento del personale universitario, secondo le modalità definite con il decreto ministeriale 6 maggio 2022 (prot. n. 445)	
	r) per le finalità di cui all'art. 1, co. 297, lett. b), della l. 30 dicembre 2021, n. 234, come modificato dall'art. 5 del d.l. 22 giugno 2023, n. 75, finalizzati alla valorizzazione del personale tecnico-amministrativo delle istituzioni universitarie. Le predette risorse sono ripartite tra tutte le istituzioni universitarie in proporzione alla numerosità del personale tecnico amministrativo a tempo indeterminato in servizio presso ciascuna Istituzione alla data del 31 dicembre 2022	€ 145.192,00
	s) favore delle università sedi delle scuole superiori d'Ateneo al fine del loro sostegno e potenziamento secondo quanto previsto con d.m. n. 231 del 31 marzo 2023, adottato ai sensi dell'art. 1, comma 586, della l. 29 dicembre 2022, n. 197	



**Bilancio di esercizio al 31 dicembre 2023**  
**Università degli Studi del Sannio**

	t) a favore dell'Università degli studi di Roma Tor Vergata per promuovere e sviluppare gli studi delle discipline SSH (Social Sciences and Humanities) al fine di favorire le opportunità educative e per il contrasto alla povertà educativa, in applicazione dell'art. 15, co.3 ter del d.l. 30 dicembre 2021, n. 228, convertito dalla l. 25 febbraio 2022, n. 15	
<b>Art. 11 – Disposizioni finali</b>	Le eventuali disponibilità finanziarie che dovessero residuare con riferimento a tutti gli articoli del presente decreto, ad eccezione dell'articolo 5, sono redistribuite tra gli atenei proporzionalmente alle assegnazioni disposte a valere sulla quota base di cui all'articolo 2, lettere a), punti 1 e 2, d) ed e). Con riferimento alle eventuali disponibilità finanziarie che dovessero residuare dall'applicazione dell'articolo 5, le stesse sono redistribuite tra gli atenei proporzionalmente alle assegnazioni di cui all'art. 9, lett. c) [interventi di sostegno agli studenti con disabilità, agli studenti con grado di invalidità uguale o superiore al 66% e agli studenti con disturbi specifici dell'apprendimento], previa l'eventuale integrazione dei piani di utilizzo nei termini indicati dalla competente Direzione generale.	
	<b>Assegnazione provvisoria</b>	<b>€ 28.685.485,00</b>



atque ipse a  
 karus rex es  
 dux atque  
 contemporaneus  
 patri suo precioso  
 coronatus atque  
 rex atque solus  
 sae atque nimis  
 asseruit dicens  
 quod manu gestato  
 cio peccata uenero  
 ipse de quo  
 quae regi atque  
 est pro sui regi

## Costi del personale

Si ricorda che l'IRAP, che per le pubbliche amministrazioni viene determinata in percentuale al costo del personale e dal 2017 viene iscritta nella voce del conto economico *Imposte sul reddito dell'esercizio* e non più nella voce *Costi del personale*.

VIII. COSTI DEL PERSONALE	Valore al 31 dicembre 2022	Valore al 31 dicembre 2023	Differenza	Variazione %
1) Costi del personale dedicato alla ricerca e alla didattica:				
a) docenti / ricercatori	€ 17.036.666,13	€ 18.780.754,61	€ 1.744.088,48	10,24%
b) collaborazioni scientifiche (collaboratori, assegnisti, ecc)	€ 1.627.979,17	€ 1.217.104,93	-€ 410.874,24	-25,24%
c) docenti a contratto	€ 150.529,53	€ 173.940,06	€ 23.410,53	15,55%
d) esperti linguistici	€ 50.281,20	€ 51.719,19	€ 1.437,99	2,86%
e) altro personale dedicato alla didattica e alla ricerca	€ 0,00	€ 0,00	€ 0,00	#DIV/0!
<b>TOTALE 1) Costi del personale dedicato alla ricerca e alla didattica:</b>	<b>€ 18.865.456,03</b>	<b>€ 20.223.518,79</b>	<b>€ 1.358.062,76</b>	<b>7,20%</b>
2) Costi del personale dirigente e tecnico-amministrativo	€ 6.648.623,64	€ 6.447.164,37	-€ 201.459,27	-3,03%
<b>TOTALE VIII. COSTI DEL PERSONALE</b>	<b>€ 25.514.079,67</b>	<b>€ 26.670.683,16</b>	<b>€ 1.156.603,49</b>	<b>4,53%</b>

I costi complessivi del personale registrano un incremento netto pari a € 1.156.603,49, imputabile esclusivamente a costi del personale docente e ricercatore che registrano un incremento complessivo di € 1.358.062,76 (+7,20%), mentre i costi del personale dirigente, tecnico, amministrativo e bibliotecario registrano un decremento di € 201.459,27 (-3,03%). Essi nel 2023 hanno un'incidenza sul totale dei proventi del 64,16% rispetto a una incidenza nel 2022 del 65,88% (-1,73%).

Come è possibile riscontrare dalle tabelle riportate nel seguito si registra nell'organico di personale un decremento di 9 unità di personale, così distribuite:

- ✓ (-) 1 unità di personale docente e ricercatore a tempo indeterminato;
- ✓ (-) 4 ricercatori a tempo determinato;
- ✓ (-) 4 unità di personale tecnico-amministrativo e bibliotecario a tempo indeterminato.

Pertanto, l'incremento dei costi di competenza del personale docente e ricercatore a tempo indeterminato per l'anno 2023 è, quasi esclusivamente, legato alla dinamica retributiva della predetta tipologia di personale, il cui trattamento economico è soggetto a una crescita

costante derivante dagli adeguamenti retributivi annuali e dalla progressione economica, nonché al costo a regime delle nuove assunzioni per passaggi di ruolo intervenute a fine anno 2022 e della quota di costo per quelle intervenute nel 2023 che, pur non comportando un incremento dell'organico, determinano comunque un incremento del costo stipendiale legato alla corresponsione, nel nuovo ruolo, di un trattamento economico superiore rispetto a quello in godimento. Con specifico riferimento all'incremento del costo dei ricercatori a tempo determinato, si evidenzia che lo stesso è imputabile, quasi esclusivamente, al costo a regime delle assunzioni sui piani straordinari (DD.MM. nn. 83-856/2020) di ricercatori di tipo b) intervenute a fine anno 2022, nonché agli accantonamenti del costo triennale, finanziato con economie di progetto, per l'attivazione di procedure destinate alla assunzione di ricercatori a Tempo Determinato di tipo a) ai sensi dell'articolo 24, comma 3, lettera a) della Legge 30 dicembre 2010, n. 240, testo previgente il D.L. 36/22, convertito dalla L. 79/22, e, ai sensi dell'articolo 14, comma 6- quinquiesdecies del predetto decreto legge, in coerenza con le tematiche riferibili al PNRR 2021-2027, come deliberato dai competenti organi di governo.

Si precisa che, nell'anno 2023, l'adeguamento retributivo degli stipendi, dell'indennità integrativa speciale e degli assegni fissi e continuativi dei docenti e dei ricercatori universitari, sia a tempo indeterminato che a tempo determinato, è stato pari alla percentuale dello 0,98%, come disposto dal DPCM 8 gennaio 2024, pubblicato nella G.U. Serie Generale n. 13 del 17-01-2024:

Nella tabella che segue si riportano le movimentazioni di personale avvenute nel corso dell'anno 2023:

<b>Ruolo/Categoria</b>	<b>Assunzioni effettive</b>	<b>Assunzioni per passaggi di ruolo/Categoria e Compensazioni</b>	<b>Cessazioni effettive</b>	<b>Cessazioni per passaggi di ruolo/Categoria e Compensazioni</b>
<b>Docenti e ricercatori</b>				
Professori I fascia		4 (di cui 1 compensazione)	2	1 (di cui 1 compensazione)
Professori II fascia	1	4	4	3
Ricercatori	0	0	0	0
Ricercatori tipo b)	1	0	0	4
Ricercatori tipo a)	1	0	2	0

**Bilancio di esercizio al 31 dicembre 2023**  
**Università degli Studi del Sannio**

<b>Totali PDR</b>	<b>3</b>	<b>8</b>	<b>8</b>	<b>8</b>
<b>Dirigenti</b>				
<b>Dirigenti T.D.</b>	<b>0</b>	<b>0</b>	<b>0</b>	<b>0</b>
<b>Personale tecnico-amministrativo e bibliotecario</b>				
Categoria EP		1		
Categoria D		1	2	1
Categoria C	3	1 (di cui 1 compensazione)	2	2 (di cui 1 compensazione)
Categoria B			3	
PTA in comando	0	0	0	0
<b>Totali PTA</b>	<b>3</b>	<b>3</b>	<b>7</b>	<b>3</b>

Nella tabella che segue si riportano le variazioni della consistenza del personale docente e tecnico/amministrativo intervenute nel corso del 2023:

<b>Unità di personale in servizio</b>	<b>31.12.2023</b>	<b>31.12.2022</b>	<b>variazione</b>
<b>Docenti e ricercatori</b>			
Professori di I fascia	49	48	1
Professori di II fascia	101	103	-2
Ricercatori universitari	22	22	0
Ricercatori a TD art.24 co.3 lett.a L. 240/2010	12	13	-1
Ricercatori a TD art.24 co. 3 lett. b L.240/2010	20	23	-3
<b>Totale docenti e ricercatori</b>	<b>204</b>	<b>209</b>	<b>-5</b>
<b>Dirigenti e tecnici/amministrativi</b>			
Direttore Generale	1	1	0
Dirigenti II fascia a TD	1	1	
Dirigente di II fascia (in aspettativa senza assegni per assunzione incarico presso altro Ente)	1	1	0
Collaboratori e esperti linguistici	1	1	0
Tecnici/amministrativi a tempo indeterminato (4 in comando esterno al 31.12.2022)	138	142	-4
Tecnici/amministrativi a tempo determinato	0	0	0
Tecnici/amministrativi in comando	0	0	0
<b>Totale dirigenti e tecnici/amministrativi</b>	<b>142</b>	<b>146</b>	<b>-4</b>
<b>Totale unità di personale in servizio</b>	<b>346</b>	<b>355</b>	<b>-9</b>

Si evidenzia che i costi del personale costituiscono una delle voci dei bilanci degli atenei sottoposta a stringenti vincoli normativi e al costante monitoraggio e controllo da parte del MUR.

Il Decreto legislativo del 29 marzo 2012, n.49, definisce due indicatori per misurare se l'entità dei costi del personale è compatibile con gli equilibri economico-finanziari complessivi e, di conseguenza, per determinare la percentuale di *turnover* annualmente applicabile da ciascuna Università.

Il primo indicatore viene denominato *IP (indicatore delle spese di personale)* e si determina

**Bilancio di esercizio al 31 dicembre 2023**  
**Università degli Studi del Sannio**

come rapporto tra le spese sostenute per il personale docente e non docente, al netto di finanziamenti esterni ricevuti a tale titolo, e la somma delle entrate derivanti dall'FFO e dalle tasse e contributi universitari.

Tale valore fissato allo 0,80 è stato superato nel 2013 e nel 2014, mentre dal 2015 è rientrato nei parametri previsti dalla norma, comunemente denominati parametri di virtuosità. Di seguito si riporta la tabella contenente l'andamento dal 2012 al 2023 (dato stimato) dell'Indicatore delle spese di personale IP:

Indicatore spese di personale IP	2012	2013	2014	2015	2016	2017
Spese di Personale a carico Ateneo	22.104.176	22.410.470	21.342.837	20.740.449	20.468.520	20.898.913
Entrate Complessive (FFO + Tasse studenti)	28.801.681	25.176.544	25.522.574	27.946.028	26.929.782	27.045.493
Rapporto %	0,77	0,89	0,84	0,74	0,76	0,77

Indicatore spese di personale IP	2018	2019	2020	2021	2022	2023 (stima)
Spese di Personale a carico Ateneo	20.875.517	21.431.595	21.431.718	21.225.606	22.576.467	23.467.380
Entrate Complessive (FFO + Tasse studenti)	29.674.179	€ 27.698.133	28.755.701	30.196.486	30.110.472	30.141.601
Rapporto %	0,70	0,77	0,74	0,7	0,75	0,78

Il secondo indicatore è denominato *ISEF (indicatore di sostenibilità economico-finanziaria)* e si calcola rapportando l'82% delle entrate complessive nette (somma dell'FFO e della Contribuzione studentesca al netto dei fitti passivi) con la somma delle spese del personale e degli oneri di ammortamento dei prestiti.

Per l'ISEF il valore ottimale indicato dal Decreto legislativo del 29 marzo 2012, n.49 deve essere maggiore dell'unità. Anche in questo caso nel 2013 e nel 2014 il limite ministeriale risultava superato, mentre dal 2015 è stato riportato in ambito "virtuoso".

Indicatore sostenibilità economico-finanziaria ISEF	2012	2013	2014	2015	2016	2017
82% entrate complessive nette	23.474.771	20.506.147	20.792.973	22.811.092	21.977.770	22.107.537
spese personale + oneri indebitamento	22.104.176	22.410.470	21.342.837	20.740.449	20.728.143	21.158.536
Rapporto %	1,06	0,92	0,97	1,10	1,06	1,04

**Bilancio di esercizio al 31 dicembre 2023**  
**Università degli Studi del Sannio**

---

Indicatore sostenibilità economico-finanziaria ISEF	2018	2019	2020	2021	2022	2023 (stima)
82% entrate complessive nette	24.332.827	22.709.435	23.578.158	24.761.119	24.690.587	24.716.113
spese personale + oneri indebitamento	21.135.140	21.691.218	21.314.718	21.225.606	22.576.467	23.467.380
Rapporto %	1,15	1,05	1,11	1,17	1,09	1,05

La permanenza dei due indicatori nel *range* di virtuosità consentirà all'ateneo di procedere nel 2024 all'assunzione di personale docente e non docente a tempo indeterminato e di ricercatori a tempo determinato nella misura base consentita dalla normativa (50% delle cessazioni del 2023) e di beneficiare dell'attribuzione dei punti organico c.d. premiali pari al residuo 50% delle cessazioni complessive del sistema universitario, che il MUR ripartisce sulla base del valore proporzionale che in ciascun ateneo assume la differenza tra l'82% delle entrate al netto delle spese per fitti passivi e la somma delle spese di personale e degli oneri di ammortamento annuo a carico del bilancio di ateneo complessivamente sostenuti nel 2023.

Il valore dei punti organico c.d. premiali assegnato all'ateneo nel 2023 con Decreto Ministeriale del, 1° dicembre 2023, n. 1560, è stato pari alla percentuale del 22,88% delle cessazioni 2022 (complessivamente pari a 5,20 punti organico) che, sommato ai 2,60 punti organico base (50% delle cessazioni 2022), ha determinato una dotazione di 3,79 punti organico utilizzabili per nuove assunzioni. Il tasso di *turn over* è pari, quindi, allo 72,88% circa del personale cessato nell'anno 2022.

Di seguito si riporta il dettaglio della determinazione degli indicatori 2023.

Ribadendo che i valori del 2022 sono quelli determinati ufficialmente dal MUR, mentre quelli del 2023 sono valori previsionali (il decreto ministeriale che determina per ciascuna università il valore degli indicatori viene di norma emanato nel secondo semestre dell'anno successivo), si rileva che gli indicatori 2023 pur rimanendo nei limiti di virtuosità previsti dalla normativa vigente, registrano una lieve flessione, dovuta essenzialmente al sensibile incremento del costo del personale per le motivazioni innanzi specificate.

Si evidenzia che il FFO, preso a riferimento per il calcolo degli indicatori, è comprensivo dell'importo di € 1.169.550,00 che costituisce la prima tranche del finanziamento annuale

**Bilancio di esercizio al 31 dicembre 2023**  
**Università degli Studi del Sannio**

per le spese di personale assegnato all'ateneo nell'ambito del Progetto Dipartimenti di Eccellenza 2023-2027.

1) INDICATORE SPESE DEL PERSONALE "IP"	ANNO 2023 (stima)	ANNO 2022	VARIAZIONI
<b>Numeratore: SPESE DEL PERSONALE A CARICO DEL BILANCIO DI ATENEO</b>			
1) Spesa per Docenti e ricercatori	€ 17.699.398,00	€ 16.857.176,00	€ 842.222,00
2) Spesa per Personale dirigente, tecnico ed amministrativo e collaboratore linguist.	€ 5.767.982,00	€ 5.719.291,00	€ 48.691,00
<b>STIMA SPESE DEL PERSONALE A CARICO DEL BILANCIO DI ATENEO</b>	<b>€ 23.467.380,00</b>	<b>€ 22.576.467,00</b>	<b>€ 890.913,00</b>
<b>Denominatore: ENTRATE COMPLESSIVE</b>			
1) Fondo di Finanziamento Ordinario	€ 27.181.762,00	€ 27.355.337,00	-€ 173.575,00
2) Fondo per la programmazione del sistema Universitario	€ 206.559,00	€ 206.559,00	€ 0,00
3) Tasse, soprattasse e contributi universitari (al netto della tassa regionale per il diritto allo studio e il bollo virtuale)	€ 2.883.634,00	€ 2.656.737,00	€ 226.897,00
4) (meno) Spese a riduzione (rimborsi agli studenti)	-€ 130.354,00	-€ 108.161,00	-€ 22.193,00
<b>PREVISIONE ENTRATE COMPLESSIVE</b>	<b>€ 30.141.601,00</b>	<b>€ 30.110.472,00</b>	<b>€ 31.129,00</b>
<b>80% DELLE ENTRATE COMPLESSIVE</b>	<b>€ 24.113.281,00</b>	<b>€ 24.088.378,00</b>	<b>€ 24.903,00</b>
<b>% INCIDENZA DELLE SPESE DI PERSONALE SULLE ENTRATE COMPLESSIVE "IP"</b>	<b>77,86%</b>	<b>74,98%</b>	<b>2,88%</b>

2) INDICATORE DI SOSTENIBILITA' ECONOMICO-FINANZIARIA "ISEF"	ANNO 2023 (stima)	ANNO 2022	VARIAZIONI
<b>Numeratore: 82% ENTRATE COMPLESSIVE NETTE</b>			
1) TOTALE ENTRATE COMPLESSIVE	€ 30.141.601,00	€ 30.110.472,00	€ 31.129,00
2) (meno) Spese per fitti passivi	€ 0,00	€ 0,00	€ 0,00
<b>TOTALE STIMA ENTRATE COMPLESSIVE NETTE</b>	<b>€ 30.141.601,00</b>	<b>€ 30.110.472,00</b>	<b>€ 31.129,00</b>
<b>82% DELLE ENTRATE COMPLESSIVE NETTE STIMATE</b>	<b>€ 24.716.113,00</b>	<b>€ 24.690.587,00</b>	<b>€ 25.526,00</b>
<b>Denominatore: SPESE DI PERSONALE E DI INDEBITAMENTO</b>			
1) Spese del personale a carico del bilancio di ateneo	€ 23.467.380,00	€ 22.576.467,00	€ 890.913,00
2) Spese di indebitamento	€ 0,00	€ 0,00	€ 0,00
<b>TOTALE STIMA SPESE DI PERSONALE E DI INDEBITAMENTO</b>	<b>€ 23.467.380,00</b>	<b>€ 22.576.467,00</b>	<b>€ 890.913,00</b>
<b>STIMA INDICATORE DI SOSTENIBILITA' ECONOMICO-FINANZIARIA "ISEF"</b>	<b>1,05</b>	<b>1,09</b>	<b>-0,04</b>

Il terzo indicatore definito dal Decreto legislativo del 29 marzo 2012, n.49, è l'indicatore di indebitamento, il cui limite massimo per gli atenei è pari al 15%. Il nostro ateneo si è costantemente mantenuto entro tale limite e dal 2020 tale indicatore è pari a zero.

Si fa presente che in data 26 settembre 2022 il Consiglio di Amministrazione ha autorizzato l'accensione di un prestito chirografario con Cassa Depositi e Prestiti S.p.A. di € 3.500.000,00 a titolo di cofinanziamento dei lavori del Progetto denominato "SHerIL - Samnium Heritage Innovation Lab - Centro per la conoscenza, tutela e valorizzazione del patrimonio culturale materiale e immateriale", il cui periodo di ammortamento decorre dal 1° gennaio 2025.

**Risultato dell'esercizio 2023, proposta di destinazione dell'utile e di svincolo di quota parte del patrimonio vincolato.**

Nell'esercizio 2023 rispetto a quello 2022 si è registrato un incremento dei proventi operativi di € 2.844.094,09 e contestualmente un incremento dei costi operativi di € 3.197.204,38. Il risultato della gestione caratteristica è, comunque, positivo e pari a € 1.649.163,21, così come il risultato dell'esercizio 2023, pari a **€ 32.954,70**.

Il totale del Patrimonio netto al 31 dicembre 2023 è pari a **€ 23.782.109,28**.

Nella seguente tabella si riporta la composizione del Patrimonio Netto al 31 dicembre 2022 e al 31 dicembre 2023 e le relative variazioni intervenute:

<b>A) PATRIMONIO NETTO</b>	<b>Valore al 31 dicembre 2022</b>	<b>Incremento</b>	<b>Decremento</b>	<b>Valore al 31 dicembre 2023</b>
<b>I - FONDO DI DOTAZIONE DELL'ATENEO</b>	€ 0,00	€ 0,00	€ 0,00	€ 0,00
<b>TOTALE FONDO DI DOTAZIONE DELL'ATENEO</b>	<b>€ 0,00</b>	<b>€ 0,00</b>	<b>€ 0,00</b>	<b>€ 0,00</b>
<b>II - PATRIMONIO VINCOLATO</b>				
1) Fondi vincolati destinati da terzi	€ 0,00	€ 0,00	€ 0,00	€ 0,00
2) Fondi vincolati per decisioni degli organi istituzionali	€ 0,00	€ 0,00	€ 0,00	€ 0,00
3) Riserve vincolate (per progetti specifici, obblighi di legge o altro)	€ 17.773.816,13		€ 539.685,48	€ 17.234.130,65
<b>TOTALE PATRIMONIO VINCOLATO</b>	<b>€ 17.773.816,13</b>	<b>€ 0,00</b>	<b>€ 539.685,48</b>	<b>€ 17.234.130,65</b>
<b>III - PATRIMONIO NON VINCOLATO</b>				
1) Risultato esercizio	€ 417.620,16	€ 0,00	€ 384.665,46	€ 32.954,70
2) Risultati relativi ad esercizi precedenti	€ 5.557.718,29	€ 957.305,64	€ 0,00	€ 6.515.023,93
3) Riserve statutarie	€ 0,00	€ 0,00	€ 0,00	€ 0,00
<b>TOTALE PATRIMONIO NON VINCOLATO</b>	<b>€ 5.975.338,45</b>	<b>€ 957.305,64</b>	<b>€ 384.665,46</b>	<b>€ 6.547.978,63</b>
<b>TOTALE PATRIMONIO NETTO</b>	<b>€ 23.749.154,58</b>	<b>€ 957.305,64</b>	<b>€ 924.350,94</b>	<b>€ 23.782.109,28</b>

Altresì, tenuto conto dei riporti vincolati di *budget* dei costi e delle COAN anticipate/anticipate di riporto (derivanti da risorse proprie di ateneo) dal 2023 al 2024, del lavoro effettuato dal Settore Sistemi Finanziari, di concerto con gli altri Settori, di verifica delle COAN anticipate/anticipate di riporto dell'esercizio 2023, e di quanto riportato nel seguente prospetto:



**Bilancio di esercizio al 31 dicembre 2023  
Università degli Studi del Sannio**

<b>BUDGET COSTI 2023 RIPORTATO NEL 2024</b>			
<b>Centri di Responsabilità</b>	<b>Ammontare di budget di costi disponibile su progetti non finanziati da soggetti terzi riportati nel 2024 (scostamenti no cost to cost)</b>	<b>Quota aperta delle COAN anticipate 2023 riportate nel 2024 (no cost to cost)</b>	<b>Risconti attivi</b>
Amministrazione Centrale	€ 6.599.280,18	€ 2.033.979,03	€ 102.797,45
Dipartimento di Diritto, Economia, Management e Metodi Quantitativi	€ 1.700.230,10	€ 224.924,99	
Dipartimento di Ingegneria	€ 1.842.338,22	€ 287.898,17	
Dipartimento di Scienze e Tecnologie	€ 1.238.414,78	€ 135.166,51	
<b>Totali</b>	<b>€ 11.380.263,28</b>	<b>€ 2.681.968,70</b>	<b>€ 102.797,45</b>
<b>Valore del Patrimonio netto da vincolare (nella voce "Fondi vincolati per decisione degli Organi Istituzionali") per la copertura di eventuali perdite d'esercizio 2024</b>	<b>€ 14.165.029,43</b>		
<b>RISERVE VINCOLATE ESISTENTI AL 31 DICEMBRE 2023</b>	<b>€ 17.234.130,65</b>		
<b>RISERVE VINCOLATE ESISTENTI DA SVINCOLARE E FAR CONFLUIRE IN RISULTATO GESTIONALE DA ESERCIZI PRECEDENTI (+) / RISULTATO GESTIONALE DA VINCOLARE E FAR CONFLUIRE IN RISERVE VINCOLATE (-)</b>	<b>€ 3.069.101,22</b>		

La seguente tabella indica l'ammontare del Patrimonio Netto non vincolato al 1° gennaio 2024 a seguito della eventuale approvazione da parte del Consiglio di Amministrazione:

<b>Utile 2023</b>	<b>€ 32.954,70</b>
(+) Risultati esercizi precedenti - dato al 31/12/2023	€ 6.515.023,93
(-) Vincolo riserve patrimoniali (+) Svincolo riserve patrimoniali	€ 3.069.101,22
Risultati esercizi precedenti al 01.01.2024 (cosiddetto "risultato gestionale libero")	<b>€ 9.617.079,85</b>

Si propone, pertanto, al Consiglio di Amministrazione di destinare l'intero **utile di esercizio 2023** pari a **€ 32.954,70** al Patrimonio netto non vincolato (nella voce "Risultati relativi a esercizi precedenti").

Benevento, 15 aprile 2024

IL DIRETTORE GENERALE  
ING. GIANLUCA BASILE

*Firmato digitalmente ai sensi del Decreto Legislativo 7 marzo 2005, n. 82*

## PREMESSA

La redazione dello Stato Patrimoniale e del Conto Economico al 31 dicembre 2023 è stata effettuata tenuto conto delle disposizioni contenute:

- nella Legge 31 dicembre 2009, n. 196, che nel definire i principi generali per i bilanci delle pubbliche amministrazioni, ha previsto all'articolo 2 un sistema di contabilità finanziaria con l'affiancamento, ai fini conoscitivi, di un sistema di contabilità economico-patrimoniale;
- nella Legge 30 dicembre 2010, n. 240, che parallelamente, ha previsto, per le sole Università, l'introduzione di un sistema di contabilità economico-patrimoniale e analitica, del bilancio unico e del bilancio consolidato di ateneo, sulla base di principi contabili e schemi di bilancio stabiliti e aggiornati dal MIUR, di concerto con il MEF, sentita la CRUI, garantendo comunque, al fine del consolidamento e del monitoraggio dei conti delle pubbliche amministrazioni, la predisposizione di un rendiconto in contabilità finanziaria, in conformità alla disciplina adottata ai sensi dell'articolo 2, comma 2, della Legge 31 dicembre 2009, n. 196;
- nel Decreto Legislativo del 31 maggio 2011, n. 91, concernente *"Adeguamento e armonizzazione dei sistemi contabili"*, in attuazione dell'articolo 2 della Legge 31 dicembre 2009, n. 196;
- nel Decreto Legislativo del 27 gennaio 2012, n. 18, concernente la *"Introduzione di un sistema di contabilità economico-patrimoniale e analitica, del bilancio unico e del bilancio consolidato nelle università, a norma dell'articolo 5, comma 1, lettera b), e comma 4, lettera a), della Legge 30 dicembre 2010, n. 240"*;
- nel Decreto Interministeriale del 14 gennaio 2014, n. 19, concernente *"Principi contabili e schemi di bilancio in contabilità economico-patrimoniale per le Università"*;
- nel Decreto Interministeriale del 16 gennaio 2014, n. 21, concernente *"Classificazione della spesa delle università per missioni e programmi"*;
- nel Decreto Interministeriale del 10 dicembre 2015, n. 925, concernente *"Schemi di budget economico e budget degli investimenti"*;
- nel Decreto Interministeriale del 11 aprile 2016, n. 248 *"Schemi di bilancio consolidato delle"*

*Università*”;

- nel Decreto Interministeriale dell'8 giugno 2017, n. 394 *“Revisione principi contabili e schemi di bilancio di cui al D.I. 19/2014”*;

- nel Manuale Tecnico Operativo (MTO) formulato dalla Commissione per la contabilità economico-patrimoniale delle Università istituita dal MIUR e adottato dal predetto Ministero con Decreto Direttoriale del 2 dicembre 2015, n. 3112 e delle ulteriori indicazioni contenute nel secondo Manuale Tecnico Operativo (MTO), la cui approvazione è avvenuta con Decreto Direttoriale MIUR del 26 Luglio 2017, n. 1841 *“Adozione della seconda edizione del Manuale Tecnico Operativo e della versione integrale e coordinata del Manuale Tecnico Operativo”* e nel terzo Manuale Tecnico Operativo (MTO), la cui approvazione è avvenuta con Decreto Direttoriale MIUR del 30 Maggio 2019, n. 1055 *“Adozione della terza edizione del Manuale Tecnico Operativo”*;

- nel Codice Civile e i principi contabili nazionali emanati dall'Organismo Italiano di Contabilità (OIC);

- nello Statuto dell'Università degli Studi del Sannio, approvato con Decreto Rettoriale del 13 giugno 2012, n. 781, pubblicato sulla Gazzetta Ufficiale della Repubblica Italiana, Serie Generale, del 3 luglio 2012, numero 153, da ultimo modificato con Decreto Rettoriale dell'11 gennaio 2024, n. 24, entrato in vigore l'8 febbraio 2024.

- nel *“Regolamento di Ateneo per la Amministrazione, la Finanza, la Contabilità e il controllo di gestione”* con l'annesso *“Manuale della Contabilità e del Controllo di Gestione”*, emanato con Decreto Rettoriale del 18 dicembre 2014, n. 1200, e, in particolare, il Titolo V.

Gli importi contenuti nella nota integrativa sono esposti in unità di euro.

Con il presente documento si forniscono le informazioni relative a:

- criteri di valutazione, nonché quadro delle azioni poste in essere e dei criteri adottati per la predisposizione dello Stato Patrimoniale e del Conto Economico al 31 dicembre 2023.

- composizione e dettaglio di talune voci del bilancio, soprattutto per quanto riguarda la composizione delle voci del Patrimonio Netto.

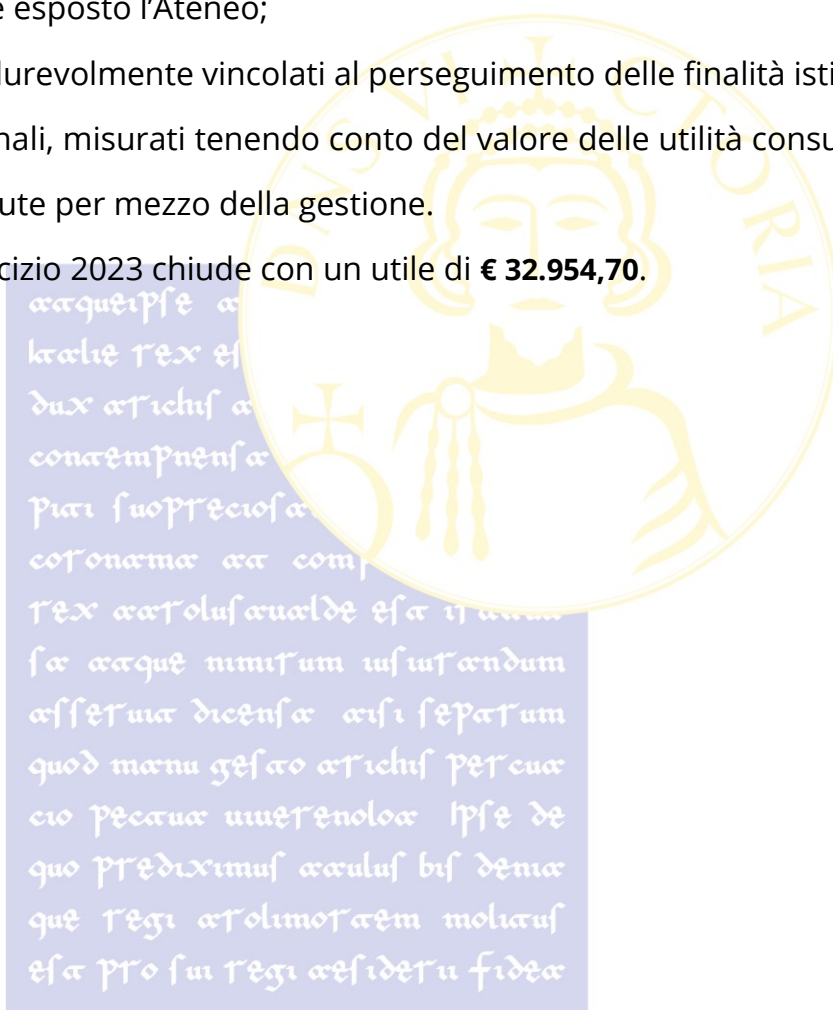
In particolare, le informazioni che vengono fornite riguardano:

- i criteri di valutazione delle poste;
- la descrizione delle voci di Stato Patrimoniale;
- la descrizione delle voci di Conto Economico.

Il modello contabile economico-patrimoniale consente di evidenziare le risorse a disposizione dell'Ateneo e, in particolare:

- i beni e le risorse finanziarie di cui dispone l'Ateneo;
- le passività cui è esposto l'Ateneo;
- i mezzi propri, durevolmente vincolati al perseguimento delle finalità istituzionali;
- i risultati gestionali, misurati tenendo conto del valore delle utilità consumate e del valore delle utilità ottenute per mezzo della gestione.

Il Bilancio di Esercizio 2023 chiude con un utile di **€ 32.954,70**.



**Bilancio di esercizio al 31 dicembre 2023**  
**Università degli Studi del Sannio**

**STATO PATRIMONIALE**

Università degli Studi del Sannio					
STATO PATRIMONIALE AL 31 DICEMBRE 2023					
ATTIVO	Saldi al 31 dicembre 2023	Saldi al 31 dicembre 2022	PASSIVO	Saldi al 31 dicembre 2023	Saldi al 31 dicembre 2022
<b>A) IMMOBILIZZAZIONI</b>			<b>A) PATRIMONIO NETTO</b>		
<b>I - IMMATERIALI</b>			<b>I - FONDO DI DOTAZIONE DELL'ATENEO</b>	€ 0,00	€ 0,00
1) Costi d'impianto, di ampliamento e di sviluppo	€ 0,00	€ 0,00			
2) Diritto di brevetto e diritti di utilizzazione delle opere d'ingegno	€ 5.298,74	€ 1.624,44	<b>II - PATRIMONIO VINCOLATO</b>		
3) Concessioni, licenze, marchi e diritti simili	€ 102,58	€ 932,73	1) Fondi vincolati destinati da terzi	€ 0,00	€ 0,00
4) Immobilizzazioni in corso e acconti	€ 0,00	€ 0,00	2) Fondi vincolati per decisioni degli organi istituzionali	€ 0,00	€ 0,00
5) Altre immobilizzazioni immateriali	€ 50.956,11	€ 53.944,29	3) Riserve vincolate (per progetti specifici, obblighi di legge o altro)	€ 17.234.130,65	€ 17.773.816,13
<b>TOTALE IMMOBILIZZAZIONI IMMATERIALI</b>	<b>€ 56.357,43</b>	<b>€ 56.501,46</b>	<b>TOTALE PATRIMONIO VINCOLATO</b>	<b>€ 17.234.130,65</b>	<b>€ 17.773.816,13</b>
<b>II - MATERIALI</b>			<b>III - PATRIMONIO NON VINCOLATO</b>		
1) Terreni e fabbricati	€ 39.142.942,89	€ 33.931.051,14	1) Risultato esercizio	€ 32.954,70	€ 417.620,16
2) Impianti e attrezzature	€ 24.957,11	€ 38.081,29	2) Risultati relativi ad esercizi precedenti	€ 6.515.023,93	€ 5.557.718,29
3) Attrezzature scientifiche	€ 1.220.462,98	€ 942.120,91	3) Riserve statutarie	€ 0,00	€ 0,00
4) Patrimonio librario, opere d'arte, d'antiquariato e museali	€ 0,00	€ 0,00	<b>TOTALE PATRIMONIO NON VINCOLATO</b>	<b>€ 6.547.978,63</b>	<b>€ 5.975.338,45</b>
5) Mobili e arredi	€ 886.742,07	€ 711.785,87	<b>TOTALE PATRIMONIO NETTO (A)</b>	<b>€ 23.782.109,28</b>	<b>€ 23.749.154,58</b>
6) Immobilizzazioni in corso e acconti	€ 2.560.931,75	€ 1.086.038,66	<b>B) FONDI PER RISCHI ED ONERI</b>	€ 2.715.661,36	€ 2.876.391,35
7) Altre immobilizzazioni materiali	€ 957.455,44	€ 981.786,90	<b>TOTALE FONDI PER RISCHI ED ONERI (B)</b>	<b>€ 2.715.661,36</b>	<b>€ 2.876.391,35</b>
<b>TOTALE IMMOBILIZZAZIONI MATERIALI</b>	<b>€ 44.793.492,24</b>	<b>€ 37.690.864,77</b>	<b>C) TRATTAMENTO DI FINE RAPPORTO DI LAVORO SUBORDINATO</b>	€ 0,00	€ 0,00
<b>III - FINANZIARIE</b>			<b>D) DEBITI (con separata indicazione, per ciascuna voce, degli importi esigibili oltre l'esercizio successivo)</b>		
<b>TOTALE IMMOBILIZZAZIONI FINANZIARIE</b>	<b>€ 350.565,21</b>	<b>€ 350.048,71</b>	1) Mutui e Debiti verso banche	€ 3.500.000,00	€ 3.500.000,00
<b>TOTALE IMMOBILIZZAZIONI (A)</b>	<b>€ 45.200.414,88</b>	<b>€ 38.097.414,94</b>	2) Debiti verso MIUR e altre Amministrazioni centrali	€ 0,00	€ 0,00
<b>B) ATTIVO CIRCOLANTE</b>			3) Debiti verso Regione e Province Autonome	€ 0,00	€ 0,00
<b>I - RIMANENZE</b>	€ 0,00	€ 0,00			

**Bilancio di esercizio al 31 dicembre 2023**  
**Università degli Studi del Sannio**

<b>TOTALE RIMANENZE</b>	<b>€ 0,00</b>	<b>€ 0,00</b>				
<b>II - CREDITI (con separata indicazione, per ciascuna voce, degli importi esigili entro l'esercizio successivo)</b>			4) Debiti verso altre Amministrazioni locali	€ 39.386,33	€ 40.821,37	
			5) Debiti verso l'Unione Europea e il Resto del Mondo	€ 0,00	€ 0,00	
			6) Debiti verso Università	€ 45.910,75	€ 51.441,51	
	1) Crediti verso MIUR e altre Amministrazioni centrali	€ 3.207.216,14	€ 4.446.140,22	7) Debiti verso studenti	€ 152.859,52	€ 146.933,29
	2) Crediti verso Regioni e Province Autonome	€ 882.626,63	€ 1.202.405,53	8) Acconti	€ 0,00	€ 0,00
	3) Crediti verso altre Amministrazioni locali	€ 254.069,86	€ 322.495,28	9) Debiti verso fornitori	€ 965.692,17	€ 407.072,49
	4) Crediti verso l'Unione Europea e il Resto del Mondo	€ 103.837,44	€ 103.837,44	10) Debiti verso dipendenti	€ 68.372,54	€ 120.090,26
	5) Crediti verso Università	€ 6.500,00	€ 13.500,00	11) Debiti verso società o enti controllati	€ 0,00	€ 0,00
	6) Crediti verso studenti per tasse e contributi	€ 9.012,00	€ 9.093,00	12) Altri debiti	€ 2.581.181,02	€ 2.640.557,09
	7) Crediti verso società ed enti controllati	€ 0,00	€ 0,00	<b>TOTALE DEBITI (D)</b>	<b>€ 7.353.402,33</b>	<b>€ 6.906.916,01</b>
	8) Crediti verso altri (pubblici)	€ 198.238,52	€ 210.769,65			
	9) Crediti verso altri (privati)	€ 5.237.353,83	€ 5.312.469,24			
<b>TOTALE CREDITI</b>	<b>€ 9.898.854,42</b>	<b>€ 11.620.710,36</b>				
<b>III - ATTIVITA' FINANZIARIE</b>	<b>€ 0,00</b>	<b>€ 0,00</b>				
<b>TOTALE ATTIVITA' FINANZIARIE</b>	<b>€ 0,00</b>	<b>€ 0,00</b>				
<b>IV - DISPONIBILITA' LIQUIDE</b>						
1) Depositi bancari e postali	€ 21.663.510,92	€ 22.502.104,09				
2) Denaro e valori in cassa	€ 0,00	€ 0,00				
<b>TOTALE DISPONIBILITA' LIQUIDE</b>	<b>€ 21.663.510,92</b>	<b>€ 22.502.104,09</b>				
<b>TOTALE ATTIVO CIRCOLANTE (B)</b>	<b>€ 31.562.365,34</b>	<b>€ 34.122.814,45</b>				
<b>C) RATEI E RISCONTI ATTIVI</b>			<b>E) RATEI E RISCONTI PASSIVI E CONTRIBUTI AGLI INVESTIMENTI</b>			
c1) Ratei e risconti attivi	€ 102.797,45	€ 133.720,77	e1) Contributi agli investimenti	€ 1.139.055,31	€ 1.070.171,77	
-			e2) Ratei e risconti passivi	€ 20.274.110,29	€ 22.256.879,25	
<b>D) RATEI ATTIVI PER PROGETTI E RICERCHE IN CORSO</b>			<b>F) RISCONTI PASSIVI PER PROGETTI E RICERCHE IN CORSO</b>			
d1) Ratei attivi per progetti e ricerche finanziate e co-finanziate in corso	€ 5.154.181,06	€ 4.327.914,30	f1) Risconti passivi per progetti e ricerche finanziate e co-finanziate in corso	€ 26.755.420,16	€ 19.822.351,50	
<b>TOTALE ATTIVO</b>	<b>€ 82.019.758,73</b>	<b>€ 76.681.864,46</b>	<b>TOTALE PASSIVO</b>	<b>€ 82.019.758,73</b>	<b>€ 76.681.864,46</b>	
<b>CONTI D'ORDINE DELL'ATTIVO</b>	<b>€ 68.231,22</b>	<b>€ 68.231,22</b>	<b>CONTI D'ORDINE DEL PASSIVO</b>	<b>€ 68.231,22</b>	<b>€ 68.231,22</b>	


**Bilancio di esercizio al 31 dicembre 2023**  
**Università degli Studi del Sannio**

**CONTO ECONOMICO**

<b>CONTO ECONOMICO AL 31 DICEMBRE 2022</b>	<b>Saldo al 31/12/2023</b>	<b>Saldo al 31/12/2022</b>
<b>A) PROVENTI OPERATIVI</b>		
<b>I. PROVENTI PROPRI</b>		
1) Proventi per la didattica	€ 3.120.158,36	€ 2.814.776,01
2) Proventi da Ricerche commissionate e trasferimento tecnologico	€ 977.853,65	€ 647.919,17
3) Proventi da Ricerche con finanziamenti competitivi	€ 5.833.113,53	€ 3.596.482,57
<b>TOTALE I. PROVENTI PROPRI</b>	<b>€ 9.931.125,54</b>	<b>€ 7.059.177,75</b>
<b>II. CONTRIBUTI</b>		
1) Contributi Miur e altre Amministrazioni centrali	€ 27.709.905,70	€ 29.607.331,23
2) Contributi Regioni e Province autonome	€ 4.000,00	€ 2.686,45
3) Contributi altre Amministrazioni locali	€ 0,00	€ 0,00
4) Contributi dall'Unione Europea e dal Resto del Mondo	€ 355.949,09	€ 288.370,92
5) Contributi da Università	€ 41.529,77	€ 64.633,84
6) Contributi da altri (pubblici)	€ 84.339,39	€ 52.223,34
7) Contributi da altri (privati)	€ 116.299,39	€ 42.047,33
<b>TOTALE II. CONTRIBUTI</b>	<b>€ 28.312.023,34</b>	<b>€ 30.057.293,11</b>
<b>III. PROVENTI PER ATTIVITÀ ASSISTENZIALE</b>	<b>€ 0,00</b>	<b>€ 0,00</b>
<b>IV. PROVENTI PER GESTIONE DIRETTA INTERVENTI PER IL DIRITTO ALLO STUDIO</b>	<b>€ 0,00</b>	<b>€ 0,00</b>
<b>V. ALTRI PROVENTI E RICAVI DIVERSI</b>	<b>€ 3.326.745,73</b>	<b>€ 1.609.329,66</b>
<b>VI. VARIAZIONE RIMANENZE</b>	<b>€ 0,00</b>	<b>€ 0,00</b>
<b>VII. INCREMENTO DELLE IMMOBILIZZAZIONI PER LAVORI INTERNI</b>	<b>€ 0,00</b>	<b>€ 0,00</b>
<b>TOTALE PROVENTI (A)</b>	<b>€ 41.569.894,61</b>	<b>€ 38.725.800,52</b>
<b>B) COSTI OPERATIVI</b>		
<b>VIII. COSTI DEL PERSONALE</b>		
1) Costi del personale dedicato alla ricerca e alla didattica:		
a) docenti / ricercatori	€ 18.780.754,61	€ 17.036.666,13
b) collaborazioni scientifiche (collaboratori, assegnisti, ecc)	€ 1.217.104,93	€ 1.627.979,17
c) docenti a contratto	€ 173.940,06	€ 150.529,53
d) esperti linguistici	€ 51.719,19	€ 50.281,20
e) altro personale dedicato alla didattica e alla ricerca	€ 0,00	€ 0,00
<b>TOTALE 1) Costi del personale dedicato alla ricerca e alla didattica:</b>	<b>€ 20.223.518,79</b>	<b>€ 18.865.456,03</b>
2) Costi del personale dirigente e tecnico-amministrativo	€ 6.447.164,37	€ 6.648.623,64
<b>TOTALE VIII. COSTI DEL PERSONALE</b>	<b>€ 26.670.683,16</b>	<b>€ 25.514.079,67</b>
<b>IX. COSTI DELLA GESTIONE CORRENTE</b>		
1) Costi per sostegno agli studenti	€ 3.524.149,55	€ 2.972.721,79
2) Costi per il diritto allo studio	€ 0,00	€ 0,00
3) Costi l'attività editoriale	€ 0,00	€ 0,00
4) Trasferimenti a partner di progetti coordinati	€ 390.130,66	€ 37.112,40
5) Acquisto materiale consumo per laboratori	€ 341.649,50	€ 301.891,91
6) Variazione rimanenze di materiale di consumo per laboratori	€ 0,00	€ 0,00
7) Acquisto di libri, periodici e materiale bibliografico	€ 470.592,25	€ 346.606,91
8) Acquisto di servizi e collaborazioni tecnico gestionali	€ 4.095.715,27	€ 3.431.009,24
9) Acquisto altri materiali	€ 276.583,09	€ 304.172,68
10) Variazione delle rimanenze di materiali	€ 0,00	€ 0,00
11) Costi per godimento beni di terzi	€ 52.041,01	€ 38.066,01
12) Altri costi	€ 246.870,21	€ 196.744,76
<b>TOTALE IX. COSTI DELLA GESTIONE CORRENTE</b>	<b>€ 9.397.731,54</b>	<b>€ 7.628.325,70</b>
<b>X. AMMORTAMENTI E SVALUTAZIONI</b>		
1) Ammortamenti immobilizzazioni immateriali	€ 5.716,14	€ 11.498,24
2) Ammortamenti immobilizzazioni materiali	€ 2.889.369,27	€ 2.479.627,86
3) Svalutazioni immobilizzazioni	€ 0,00	€ 0,00
4) Svalutazioni dei crediti compresi nell'attivo circolante e nelle disponibilità liquide	€ 0,00	€ 0,00
<b>TOTALE X. AMMORTAMENTI E SVALUTAZIONI</b>	<b>€ 2.895.085,41</b>	<b>€ 2.491.126,10</b>
<b>XI. ACCANTONAMENTI PER RISCHI E ONERI</b>	<b>€ 0,00</b>	<b>€ 350.000,00</b>
<b>XII. ONERI DIVERSI DI GESTIONE</b>	<b>€ 957.231,29</b>	<b>€ 739.995,55</b>
<b>TOTALE COSTI (B)</b>	<b>€ 39.920.731,40</b>	<b>€ 36.723.527,02</b>

**Bilancio di esercizio al 31 dicembre 2023**  
**Università degli Studi del Sannio**

<b>DIFFERENZA TRA PROVENTI E COSTI OPERATIVI (A - B)</b>	<b>€ 1.649.163,21</b>	<b>€ 2.002.273,50</b>
C) PROVENTI E ONERI FINANZIARI		
1) Proventi finanziari	€ 43.708,86	€ 68,87
2) Interessi ed altri oneri finanziari	€ 9.992,32	€ 108,85
3) Utili e perdite su cambi	€ 0,00	€ 0,00
<b>TOTALE PROVENTI E ONERI FINANZIARI (C)</b>	<b>€ 33.716,54</b>	<b>-€ 39,98</b>
D) RETTIFICHE DI VALORE DI ATTIVITÀ FINANZIARIE		
1) Rivalutazioni	€ 0,00	€ 0,00
2) Svalutazioni	€ 0,00	€ 0,00
<b>TOTALE RETTIFICHE DI VALORE DI ATTIVITÀ FINANZIARIE (D)</b>	<b>€ 0,00</b>	<b>€ 0,00</b>
E) PROVENTI E ONERI STRAORDINARI		
1) Proventi	€ 0,00	€ 0,00
2) Oneri	€ 3.385,20	€ 20.627,38
<b>PROVENTI E ONERI STRAORDINARI (E)</b>	<b>-€ 3.385,20</b>	<b>-€ 20.627,38</b>
<b>Risultato prima delle imposte (A - B + - C + - D + - E)</b>	<b>€ 1.679.494,55</b>	<b>€ 1.981.606,14</b>
F) IMPOSTE SUL REDDITO DELL'ESERCIZIO CORRENTI, DIFFERITE, ANTICIPATE	€ 1.646.539,85	€ 1.563.985,98
<b>RISULTATO DI ESERCIZIO</b>	<b>€ 32.954,70</b>	<b>€ 417.620,16</b>



atque ipse a  
 latus rex es  
 dux atichus a  
 contemporaneus a  
 piam suopreciosam  
 coronam at com  
 rex atolus aualde es a i  
 sa atque nimum usus andum  
 asseruat dieus a risi sepatum  
 quod manu gesto atichus per eua  
 cio peccata uuerenoloa ipse de  
 quo ptediximus aaulus bis denia  
 que regi atolimotatem moliatu  
 es a pro sui regi aresideru fidea



**Bilancio di esercizio al 31 dicembre 2023**  
**Università degli Studi del Sannio**

**RENDICONTO FINANZIARIO (CASH FLOW)**

<b>FLUSSO MONETARIO (CASH FLOW) ASSORBITO/GENERATO DALLA GESTIONE CORRENTE</b>	
<b>RISULTATO NETTO</b>	<b>€ 32.954,70</b>
Rettifica voci che non hanno avuto effetto sulla liquidità:	
AMMORTAMENTI E SVALUTAZIONI	€ 2.895.085,41
VARIAZIONE NETTA DEI FONDI RISCHI ED ONERI	-€ 160.729,99
VARIAZIONE NETTA DEL TFR	€ 0,00
<b>FLUSSO MONETARIO (CASH FLOW) ASSORBITO/GENERATO DALLE VARIAZIONI DEL CAPITALE CIRCOLANTE</b>	
(AUMENTO)/DIMINUIZIONE DEI CREDITI	€ 1.721.855,94
(AUMENTO)/DIMINUIZIONE DELLE RIMANENZE	€ 0,00
AUMENTO/(DIMINUIZIONE) DEI DEBITI	€ 446.486,32
VARIAZIONE DI ALTRE VOCI DEL CAPITALE CIRCOLANTE	€ 4.223.839,80
<b>A) FLUSSO DI CASSA (CASH FLOW) OPERATIVO</b>	<b>€ 9.159.492,18</b>
<b>INVESTIMENTI IN IMMOBILIZZAZIONI:</b>	
-MATERIALI	-€ 17.888.427,67
-IMMATERIALI	-€ 5.862,95
-FINANZIARIE	-€ 516,50
<b>DISINVESTIMENTI DI IMMOBILIZZAZIONI:</b>	
-MATERIALI	€ 7.896.430,93
-IMMATERIALI	€ 290,84
-FINANZIARIE	€ 0,00
<b>B) FLUSSO MONETARIO (CASH FLOW) DA ATTIVITA' DI INVESTIMENTO/DISINVESTIMENTO</b>	<b>-€ 9.998.085,35</b>
ATTIVITA' DI FINANZIAMENTO:	
AUMENTO DI CAPITALE	€ 0,00
VARIAZIONE NETTA DEI FINANZIAMENTI A MEDIO-LUNGO TERMINE	€ 0,00
<b>C) FLUSSO MONETARIO (CASH FLOW) DA ATTIVITA' DI FINANZIAMENTO</b>	<b>€ 0,00</b>
<b>D) FLUSSO MONETARIO (CASH FLOW) DELL'ESERCIZIO (A+B+C)</b>	<b>-€ 838.593,17</b>
DISPONIBILITA' MONETARIA NETTA INIZIALE	€ 22.502.104,09
DISPONIBILITA' MONETARIA NETTA FINALE	€ 21.663.510,92
<b>FLUSSO MONETARIO (CASH FLOW) DELL'ESERCIZIO</b>	<b>-€ 838.593,17</b>

arquetur diebus arsi separum  
 quod manu gestio arichis per eua  
 cio peccata unet enolox ipse de  
 quo ptediximus arculus bis denia  
 que regi atolimotarem moliatuf  
 esa pro sui regi aresideru fidea

## NOTA INTEGRATIVA

### CRITERI DI VALUTAZIONE E FONTI NORMATIVE

La valutazione delle poste dello Stato Patrimoniale e del Conto Economico è avvenuta sulla base dei criteri definiti dal Decreto Interministeriale del 14 gennaio 2014, n. 19, concernente "Principi contabili e schemi di bilancio in contabilità economico-patrimoniale per le Università", così come modificato dal Decreto Interministeriale dell'8 giugno 2017, n. 394 "Revisione principi contabili e schemi di bilancio di cui al D.I. 19/2014".

Si riporta, di seguito, l'articolo 4 del predetto Decreto.

#### **- Articolo 4 "Principi di valutazione delle poste":**

*"... 1. Le voci di Stato Patrimoniale ed i relativi principi di valutazione sono:*

##### *a. Immobilizzazioni immateriali*

*Le immobilizzazioni immateriali sono beni o costi pluriennali caratterizzati dalla natura immateriale e dalla mancanza di tangibilità, che manifestano i benefici economici lungo un arco temporale di più esercizi e non solo in quello di sostenimento dei costi.*

*Le immobilizzazioni immateriali sono iscritte al costo di acquisto o di produzione. Il costo di acquisto comprende anche i costi accessori. Il costo di produzione comprende tutti i costi direttamente imputabili e quelli di indiretta attribuzione per la quota ragionevolmente imputabile.*

*Il costo delle immobilizzazioni immateriali, la cui utilizzazione è limitata nel tempo, deve essere sistematicamente ammortizzato in ogni esercizio, tenendo conto della residua possibilità di utilizzo. Nella Nota Integrativa sono esplicitate le percentuali di ammortamento adottate.*

*L'immobilizzazione che, alla data di chiusura dell'esercizio, risulti durevolmente di valore inferiore a quello determinato secondo i criteri di cui sopra, deve essere iscritta a tale minor valore e di ciò deve essere data adeguata motivazione in Nota Integrativa.*

*Il minore valore non può essere mantenuto nei successivi bilanci se sono venuti meno i motivi della rettifica effettuata.*

*Nel caso di diritti di brevetto industriale e utilizzazione di opere dell'ingegno, in via prudenziale, i costi vanno iscritti a Conto Economico. Comunque, posta la titolarità del diritto di utilizzo da parte*

*dell'ateneo, e valutata l'utilità futura di tali diritti, si può procedere alla loro capitalizzazione, fornendo adeguate indicazioni nella Nota Integrativa.*

*I costi sostenuti per le migliorie e spese incrementative su beni di terzi a disposizione dell'ateneo (affitto, leasing, uso, godimento, diritti di superficie, ecc.) sono capitalizzabili ed iscrivibili in questa voce se le migliorie e le spese incrementative non sono separabili dai beni stessi (ossia non possono avere una loro autonoma funzionalità). Diversamente, essi sono iscrivibili tra le immobilizzazioni materiali nella specifica categoria di appartenenza.*

#### *b. Immobilizzazioni materiali*

*Le immobilizzazioni materiali sono elementi patrimoniali, di proprietà dell'ateneo, destinati ad essere utilizzati durevolmente, acquisiti per la realizzazione delle proprie attività. Rientrano in questa categoria anche le immobilizzazioni utilizzate per la realizzazione di progetti di ricerca finanziati con risorse esterne. I beni messi a disposizione da terzi, inclusi quelli concessi dallo Stato e delle Amministrazioni locali in uso perpetuo e gratuito, non rientrano, invece, in questa categoria, ma sono indicati nei Conti d'Ordine.*

*Le immobilizzazioni materiali sono iscritte al costo di acquisto o di produzione. Il costo di acquisto comprende anche i costi accessori. Il costo della produzione comprende tutti i costi direttamente imputabili; può comprendere anche altri costi, per la quota ragionevolmente imputabile al prodotto, relativi al periodo di fabbricazione e fino al momento in cui il bene può essere utilizzato. I costi di manutenzione ordinaria delle immobilizzazioni sono contabilizzati, interamente, all'esercizio in cui sono sostenuti. I costi di manutenzione straordinaria (ampliamento, ammodernamento o miglioramento), cui è connesso un potenziamento della capacità produttiva o di sicurezza del bene o del prolungamento della vita utile, sono portati ad incremento del valore del bene cui ineriscono e poi ammortizzati.*

*Il costo delle immobilizzazioni materiali, la cui utilizzazione è limitata nel tempo, deve essere sistematicamente ammortizzato in ogni esercizio, tenendo conto della residua possibilità di utilizzo. Nella Nota Integrativa sono esplicitate le percentuali di ammortamento adottate.*

*L'immobilizzazione che, alla data di chiusura dell'esercizio, risulti durevolmente di valore inferiore a quello determinato secondo i precedenti criteri deve essere iscritta a tale minor valore e di ciò*

*deve essere data adeguata motivazione nella Nota Integrativa.*

*Questo non può essere mantenuto nei successivi bilanci se sono venuti meno i motivi della rettifica effettuata.*

*Per la valutazione del patrimonio librario bisogna distinguere tra:*

*le collezioni o comunque i libri che non perdono valore nel corso del tempo: sono iscritti tra le immobilizzazioni di Stato Patrimoniale e non vengono ammortizzate;*

*- nel caso di libri che perdono valore nel corso del tempo, gli atenei, tenendo conto del valore intrinseco degli stessi, possono considerare alternativamente tre metodi:*

*1. «patrimonializzazione» degli acquisti. In questo caso, il costo di acquisto dei libri deve essere iscritto tra le immobilizzazioni.*

*Ogni informazione riguardante l'ammortamento annuale dei volumi e la loro gestione come cespiti, la registrazione delle perdite di valore subite dai volumi o il loro deterioramento, la valutazione del valore iniziale dei volumi costituenti la dotazione della biblioteca, tenuto conto del passaggio dalla contabilità finanziaria a quella economico-patrimoniale, deve essere riportata in Nota integrativa.*

*2. iscrizione nell'attivo patrimoniale ad un valore costante qualora siano costantemente rinnovate, e complessivamente di scarsa importanza in rapporto all'attivo di bilancio, sempreché non si abbiano variazioni sensibili nella loro entità, valore e composizione;*

*3. iscrizione interamente a costo del valore annuale degli acquisti di volumi. Adottando questo approccio, ovviamente, viene meno qualunque rappresentazione della consistenza patrimoniale del patrimonio librario, ma vengono superati tutti i problemi legati a tale processo di «patrimonializzazione»: valutazione della consistenza iniziale, registrazione di eventuali perdite di valore, ammortamento annuale.*

*In ogni caso, l'adozione di un approccio in luogo dell'altro deve essere debitamente evidenziata e giustificata nella Nota Integrativa.*

*Le immobilizzazioni materiali qualificate come “beni di valore culturale, storico, artistico, museale” non vengono assoggettate ad ammortamento, perché tendono a non perdere valore nel corso del tempo.*

*Nel caso di donazione, lascito testamentario o altre liberalità, le università valorizzano e capitalizzano il bene, sulla base del valore indicato nell'atto di donazione o successione o, in mancanza, per gli immobili sulla base del valore catastale e per gli altri beni sulla base di una relazione di stima da parte di un esperto del settore. Il bene:*

- se non soggetto ad ammortamento, deve essere iscritto nelle immobilizzazioni materiali, e il corrispondente valore deve essere iscritto come provento al momento del ricevimento;*
- se soggetto ad ammortamento, deve essere iscritto nelle immobilizzazioni materiali con contropartita una voce di provento da riscontare opportunamente a fine di ciascun anno, secondo il piano di ammortamento dei beni.*

*c. Immobilizzazioni finanziarie.*

*Nello specifico contesto degli atenei rientrano in questa categoria le partecipazioni destinate ad investimento durevole.*

*Nella valutazione si considera il costo sostenuto per l'acquisizione della partecipazione comprensivo degli oneri accessori, rettificato in diminuzione in presenza di perdite durevoli di valore. Le partecipazioni in aziende, società o altri enti controllati e collegati, in presenza di perdite durevoli di valore, sono valutate in base all'importo corrispondente alla frazione di Patrimonio netto risultante dall'ultimo bilancio approvato dei medesimi.*

*d. Rimanenze*

*La valutazione delle rimanenze, se rilevante nel contesto specifico dell'ateneo, avviene al costo di acquisto o di produzione, ovvero al valore di realizzazione desumibile dall'andamento del mercato, se minore. Il costo dei beni fungibili va calcolato con il metodo della media ponderata. Tra le rimanenze si includono i beni che concorrono all'attività tipica dell'ateneo e quelli destinati alla cessione o vendita. Ad esempio:*

- i beni destinati ad attività didattica, di ricerca, o di supporto ad esse;*
- i beni destinati alla vendita all'interno dell'attività commerciale eventualmente svolta dall'università;*
- i beni dell'attività di assistenza sanitaria.*

*e. Crediti*

*I crediti rappresentano il diritto ad esigere ad una data scadenza determinati ammontari. Nel caso di contributi, essi potranno essere considerati crediti solo a fronte di una comunicazione ufficiale da parte dell'ente finanziatore in merito all'assegnazione definitiva a favore dell'ateneo o, nel caso di amministrazioni pubbliche, atto o provvedimento ufficiale.*

*Appare particolarmente rilevante identificare, per ciascun credito l'origine, la natura del debitore, la data di presumibile realizzo. Nello specifico è opportuno indicare separatamente i crediti già maturati verso studenti, i crediti verso il Ministero dell'istruzione, dell'università e della ricerca ed altri soggetti.*

*I crediti vanno esposti in bilancio al valore di presumibile realizzazione.*

*In particolar modo, si deve porre attenzione a:*

*- contributi da Ministero dell'istruzione, dell'università e della ricerca, o altri contributi a fondo perduto assegnati da enti pubblici e privati: vanno registrati come crediti esclusivamente a fronte di atto o provvedimento ufficiale;*

*- crediti verso studenti per tasse e contributi: per crediti verso studenti per corsi di studio si intendono i pagamenti dovuti da parte degli studenti per le tasse universitarie.*

*Il valore nominale dei crediti in bilancio deve essere rettificato, tramite un fondo di svalutazione appositamente stanziato, per le perdite per inesigibilità che possono ragionevolmente essere previste e che sono inerenti ai saldi dei crediti esposti in bilancio. Detto fondo deve, altresì, essere sufficiente per coprire, nel rispetto del principio di competenza, sia le perdite per situazioni di inesigibilità già manifestatesi, sia quelle temute o latenti.*

*f. Disponibilità liquide*

*Per disponibilità liquide si fa riferimento ai depositi bancari anche nel sistema di Tesoreria Unica, ai depositi postali, agli assegni, al denaro e ai valori bollati. Tali poste sono valutate al valore nominale.*

*Le poste in valuta sono valutate al tasso di cambio di fine esercizio.*

*g. Ratei e Risconti*

*Nella voce "ratei e risconti attivi" devono essere iscritti rispettivamente i proventi di competenza dell'esercizio esigibili in esercizi successivi, e i costi sostenuti entro la chiusura dell'esercizio, ma*

*di competenza di esercizi successivi. Nella voce "ratei e risconti passivi" devono essere iscritti rispettivamente i costi di competenza dell'esercizio esigibili in esercizi successivi e i proventi percepiti entro la chiusura dell'esercizio, ma di competenza di esercizi successivi. Possono essere iscritte in tali voci soltanto quote di costi e proventi, comuni a due o più esercizi, l'entità dei quali varia in ragione del tempo.*

*I ratei ed i risconti trovano applicazione negli atenei, tra l'altro, nella valutazione per competenza dei proventi su commessa, per la gestione dei contributi in conto capitale, nell'imputazione della quota di competenza della contribuzione studentesca, nella gestione dei proventi per il finanziamento di borse e i contratti pluriennali (ad esempio, borse di dottorato, assegni di ricerca, ecc.).*

*I ratei e i risconti devono essere valutati secondo il principio della competenza economica.*

*Nella valorizzazione dei ratei attivi o dei risconti passivi nel contesto universitario assume particolare rilievo la competenza dei proventi relativi ai progetti, alle commesse e alle ricerche in corso finanziate o co-finanziate da soggetti terzi. Tali progetti, commesse o ricerche possono essere pluriennali o annuali a seconda degli accordi assunti con l'ente finanziatore e al tipo di attività che si sta realizzando.*

*Per i progetti, le commesse o le ricerche finanziate/cofinanziate annuali la valutazione avviene in base al criterio della commessa completata; per i progetti, le commesse o le ricerche finanziate/cofinanziate pluriennali la valutazione avviene in base al criterio della commessa completata ovvero, in relazione a condizioni contrattuali e/o di finanziamento riconducibili allo stato di avanzamento lavori, in base al criterio della percentuale di completamento. Nella Nota Integrativa sono fornite indicazioni sul metodo utilizzato.*

*I proventi relativi ai progetti, alle commesse e alle ricerche finanziate/cofinanziate sono registrati come ricavi e non come anticipi. Nel caso in cui nell'anno i costi registrati siano maggiori dei proventi, è quindi necessario valorizzare i proventi di competenza e iscrivere il rateo attivo a Stato Patrimoniale nell'apposita area specifica dell'attivo, e, nel caso opposto, quando i proventi sono maggiori dei costi, è necessario rinviare parte dei primi agli esercizi successivi con lo strumento contabile del risconto passivo, da iscrivere a Stato Patrimoniale, nell'apposita area specifica del*

*passivo.*

#### *h. Il Patrimonio Netto*

*Il Patrimonio Netto degli atenei si articola in:*

- fondo di dotazione: vincolato o non vincolato in funzione delle indicazioni statutarie;*
- patrimonio vincolato: composto da fondi, riserve e contributi in conto capitale vincolati per scelte operate da terzi donatori;*
- patrimonio non vincolato: riserve derivanti dai risultati gestionali realizzati, e pertanto si compone: dei risultati gestionali relativi all'esercizio e degli esercizi precedenti, nonché delle riserve statutarie.*

#### *i. Fondi per rischi ed oneri*

*I fondi per rischi ed oneri accolgono gli accantonamenti destinati a coprire perdite o rischi aventi le seguenti caratteristiche: natura determinata, esistenza certa o probabile, ammontare o data di sopravvenienza indeterminati alla chiusura dell'esercizio.*

*I fondi non possono essere utilizzati per rettificare i valori dell'attivo oppure per attuare politiche di bilancio tramite la costituzione di fondi rischi ed oneri privi di giustificazione economica.*

*Non sono dettati criteri di valutazione specifici per gli accantonamenti ai fondi per rischi ed oneri.*

*Nella valutazione degli stessi occorre tenere presente i principi generali del bilancio, in particolare i postulati della competenza economica e della prudenza.*

*2. Le voci di Conto Economico ed i relativi principi di valutazione sono:*

#### *a. Proventi per la didattica*

*I proventi per la didattica si iscrivono a Conto Economico in base al principio di competenza economica, riscontando la quota non di competenza.*

#### *b. Contributi*

*I contributi si distinguono tra contributi in conto esercizio e in conto capitale.*

*Per contributi in conto esercizio si intendono le somme disposte da terzi per sostenere il funzionamento dell'ateneo o comunque per realizzare attività non classificabili tra gli investimenti.*

*I contributi in conto esercizio certi ed esigibili devono essere iscritti come voci di proventi nel Conto*



*Economico.*

*Per contributi in conto capitale si intendono le somme erogate a fondo perduto dallo Stato o da altri enti, pubblici o privati, per la realizzazione di opere e per l'acquisizione di beni durevoli; per cui l'ateneo non ha facoltà di distogliere tali contributi dall'uso previsto dalle leggi o dalle disposizioni in base alle quali sono stati erogati.*

*Per la contabilizzazione dei contributi in conto capitale gli atenei iscrivono i contributi in conto capitale nel Conto Economico, in base alla vita utile del cespite, imputando fra i ricavi il contributo e riscontandone quota ogni anno fino alla conclusione del periodo di ammortamento e contemporaneamente ammortizzano il cespite capitalizzato per il suo intero valore.*

*c. Le operazioni e partite in moneta estera*

*I costi e gli oneri relativi a operazioni in valuta sono determinati al cambio corrente alla data nella quale la relativa operazione è avvenuta (ordine/entrata merce). Eventuali utili e perdite su cambi che dovessero manifestarsi al momento del pagamento vanno iscritte nelle apposite voci di Conto Economico nella sezione dei Proventi e degli Oneri Finanziari (Perdite su cambi o Utili su cambi), non vanno pertanto in rettifica degli importi originari e nel caso delle immobilizzazioni non vanno considerati quali oneri accessori all'acquisizione del bene.*

*Al termine di ogni esercizio, nel rispetto del principio della competenza economica, è necessario valutare e iscrivere a Conto Economico eventuali perdite/utili su cambi di tutte le operazioni in valuta estera aperte; l'eventuale utile netto deve essere accantonato in apposita riserva non utilizzabile fino all'effettivo realizzo...":*

La classificazione delle voci dello Stato Patrimoniale è avvenuta secondo lo schema previsto nell'Allegato 1 del Decreto Interministeriale 8 giugno 2017, n. 394. Si fa presente che il "Manuale della Contabilità e del Controllo di Gestione" è stato modificato dal Consiglio di Amministrazione nella seduta del 28 giugno 2021.

**Bilancio di esercizio al 31 dicembre 2023**  
**Università degli Studi del Sannio**

Le vigenti aliquote di ammortamento di ciascuna categoria e la riclassificazione delle stesse nell'attivo dello Stato Patrimoniale sono riportate nella tabella seguente:

<b>Descrizione Categoria-Riclassificato Attivo Stato Patrimoniale</b>	<b>Annualità</b>	<b>% Ammortamento</b>
<b>IMMOBILIZZAZIONI IMMATERIALI</b>		
<b>Costi di impianto, di ampliamento e di sviluppo</b>		
Costi di ampliamento	5	20,00%
Costi di sviluppo	5	20,00%
<b>Diritti di brevetto e diritti di utilizzazione delle opere di ingegno</b>		
Software (con diritto di sfruttamento)	5	20,00%
Software (applicativo)	5	20,00%
Brevetti	3	33,33%
<b>Concessioni, licenze, marchi e diritti simili</b>		
Concessioni	3	33,33%
Licenze d'uso	3	33,33%
Canone una tantum su licenze software	3	33,33%
<b>Altre immobilizzazioni immateriali</b>		
Altre immobilizzazioni immateriali	20	5,00%
Costi di adeguamento beni non di proprietà	20	5,00%
Ripristino trasformazioni beni di terzi	20	5,00%
Nuove costruzioni su beni di terzi	20	5,00%
<b>IMMOBILIZZAZIONI MATERIALI</b>		
<b>Terreni e fabbricati</b>		
Fabbricati urbani	33	3,03%
Fabbricati rurali	33	3,03%
Impianti sportivi	33	3,03%
Altri immobili	33	3,03%
Costruzioni leggere	33	3,03%
<b>Impianti e attrezzature</b>		
Impianti e macchinari specifici	5	20,00%
Impianti generici su beni di terzi	5	20,00%
Attrezzatura generica e varia	5	20,00%
Grandi attrezzature (> € 50.000)	5	20,00%
Attrezzatura Museale	5	20,00%
<b>Attrezzature scientifiche</b>		
Attrezzature didattiche	5	20,00%
Attrezzature tecnico-scientifiche	5	20,00%
Attrezzature scientifiche ad alto contenuto tecnologico	4	25,00%
Attrezzature elettromeccaniche ed elettroniche	5	20,00%
<b>Patrimonio librario, opere d'arte, d'antiquariato e museali</b>		
Pubblicazioni università	1	100,00%
Volumi biblioteca	1	100,00%
<b>Mobili e arredi</b>		
Mobili e arredi	10	10,00%
Mobili e arredi aule	10	10,00%
Macchine da ufficio	10	10,00%
<b>Altre immobilizzazioni materiali</b>		
Attrezzature informatiche	5	33,33%
Automezzi ed altri mezzi di trasporto	5	20,00%
Altri beni mobili	5	20,00%

## **Immobilizzazioni immateriali**

Le immobilizzazioni immateriali sono beni o costi pluriennali caratterizzati dalla natura immateriale e dalla mancanza di tangibilità, che manifestano i benefici economici lungo un arco temporale di più esercizi e non solo in quello di sostenimento dei costi.

Le immobilizzazioni immateriali sono iscritte al costo di acquisto o di produzione, comprensivo di costi accessori o di produzione, dell'IVA (per gli acquisti inerenti la sfera istituzionale), e di quelli di indiretta attribuzione per la quota ragionevolmente imputabile.

Le immobilizzazioni immateriali entrano a far parte del patrimonio dell'Università mediante l'acquisizione diretta dall'esterno, gratuita o onerosa, oppure mediante la produzione e/o realizzazione all'interno dell'Università stessa.

Il costo delle immobilizzazioni immateriali, la cui utilizzazione è limitata nel tempo, deve essere sistematicamente ammortizzato in ogni esercizio tenendo conto della residua possibilità di utilizzo. Le aliquote di ammortamento applicate sono state determinate in base alla durata stimata della vita utile. L'ammortamento viene determinato dal momento in cui l'immobilizzazione è disponibile per l'utilizzo o, comunque, dalla data in cui il bene ha iniziato a produrre benefici economici per l'ateneo.

Nella voce "*Altre immobilizzazioni immateriali*" sono iscritti altri costi capitalizzabili che, per la loro differente natura, non trovano collocazione nelle altre voci della medesima classe. I costi iscrivibili devono rispettare il principio generale valido per tutte le immobilizzazioni immateriali, ossia che si tratti di costi che non esauriscano la loro utilità in un solo periodo, ma che siano produttivi di benefici per l'ente lungo un arco temporale relativo a più esercizi. Un altro principio generale da osservare è quello che la capitalizzazione iniziale e il mantenimento dell'iscrizione nell'attivo di questi costi è consentita solamente se vi è una chiara evidenza della loro recuperabilità nel futuro. Il periodo di ammortamento dei costi iscrivibili in questa voce varia in relazione al periodo di effettiva utilità prodotta a vantaggio dell'ateneo. Ne consegue che in ogni esercizio si rende necessario verificare il permanere delle condizioni che avevano determinato la loro iscrizione nell'attivo dello Stato Patrimoniale e, se le condizioni sono mutate ossia l'utilità futura dei costi capitalizzati è

venuta meno o non è più dimostrabile, occorre imputare a costi di periodo il valore netto contabile (residuo da ammortizzare) dei costi precedentemente capitalizzati.

Nella voce si rilevano i costi sostenuti per spese su beni presi dall'ateneo in locazione, *leasing*, noleggio, uso (anche gratuito), *et cetera* (quindi non presenti fra le immobilizzazioni materiali). Sono capitalizzabili ed iscrivibili in questa voce le migliorie e le spese incrementative non separabili dai beni stessi, ovvero se esse non hanno una loro autonoma funzionalità. Qualora esse abbiano una autonoma funzionalità devono essere iscritte tra le *Immobilizzazioni materiali* nella specifica categoria di appartenenza.

### **Immobilizzazioni materiali**

Le immobilizzazioni materiali sono beni patrimoniali di proprietà dell'ateneo, funzionali alla realizzazione delle proprie attività e destinate ad essere utilizzate durevolmente.

Rientrano in questa categoria anche le immobilizzazioni utilizzate per la realizzazione di progetti di ricerca finanziati con risorse esterne.

Le immobilizzazioni materiali sono iscritte al costo di acquisto o di produzione. Il costo di acquisto comprende anche gli oneri accessori. Il costo di produzione comprende tutti i costi direttamente imputabili al bene. Può comprendere anche altri costi, per la quota ragionevolmente imputabile al prodotto, relativi al periodo di fabbricazione e fino al momento in cui il bene può essere utilizzato.

L'IVA indetraibile viene capitalizzata a incremento del costo del cespite cui si riferisce.

I costi di manutenzione ordinaria delle immobilizzazioni sono contabilizzati interamente nell'esercizio in cui vengono sostenuti, mentre i costi di manutenzione straordinaria (ampliamento, ammodernamento o miglioramento), cui è connesso un potenziamento della capacità produttiva o di sicurezza del bene o del prolungamento della vita utile, vengono portati ad incremento del valore del bene cui fanno riferimento e successivamente ammortizzati.

Il costo delle immobilizzazioni materiali, determinato come sopra descritto, viene sistematicamente ammortizzato in ogni esercizio secondo quanto previsto dal *Manuale della*

*Contabilità e del Controllo di Gestione.*

Come già affermato nelle precedenti Note Integrative in relazione ai beni a utilità pluriennale acquistati dall'ateneo entro il 31 dicembre 2014, si è provveduto alla loro iscrizione nello Stato Patrimoniale al costo di acquisto, determinando il relativo fondo di ammortamento cumulato nel tempo tenuto conto del momento in cui il cespite ha iniziato a essere utilizzato in ateneo e della vita utile media per la specifica tipologia di bene.

Altresì, così come previsto dai principi contabili per le università e in ossequio a un generale principio di prudenza, per i predetti beni acquistati con fonti proprie, si è provveduto ad iscrivere, al 1° gennaio 2015, il differenziale derivante dal valore del cespite e quello del relativo fondo di ammortamento al 31 dicembre 2014, tra i risconti passivi, al fine di neutralizzare gli impatti sui conti economici degli esercizi futuri i costi degli ammortamenti dei predetti beni.

Per la valorizzazione del patrimonio immobiliare di proprietà dell'ateneo si è provveduto a utilizzare il costo di acquisto.

Le opere d'arte, i beni di valore storico e i libri di pregio sono iscritti nello Stato Patrimoniale e non sono soggetti ad ammortamento in quanto tendono a non perdere valore nel corso del tempo.

L'iscrizione del patrimonio librario viene, invece, effettuata interamente a costo del valore annuale degli acquisti di volumi, pertanto, adottando questo approccio viene meno la rappresentazione della consistenza patrimoniale del patrimonio librario, ma vengono superati tutti i problemi legati al processo di "patrimonializzazione".

### **Immobilizzazioni finanziarie**

La voce comprende le partecipazioni dell'ateneo in società, consorzi ed enti, destinate ad investimento durevole. Tali partecipazioni sono iscritte al costo di acquisizione comprensivo degli oneri accessori. Quest'ultimo valore, quindi, viene eventualmente rettificato in diminuzione laddove ci si trovi in presenza di perdite durevoli di valore dell'ente. Poiché l'Università degli Studi del Sannio non ha partecipazioni in aziende, società o altri enti

controllati e collegati, in relazione alle quali la valutazione deve avvenire in base al “*metodo del patrimonio netto*” di cui all'articolo 2426, comma 4, del codice civile, per la valutazione è stato utilizzato il “*metodo del costo sostenuto*”. Le partecipazioni non vengono ammortizzate.

### **Rimanenze**

Nello Stato Patrimoniale al 31 dicembre 2023 le poste relative alle rimanenze non risultano valorizzate in quanto trattasi di materiale di consumo di valore percentualmente irrilevante.

### **Crediti e debiti**

I crediti rappresentano il diritto a esigere a una data scadenza determinati importi. Essi vengono esposti in bilancio al valore di presumibile realizzo.

I contributi di natura ministeriale, inerenti al funzionamento dell'ateneo, vengono iscritti a fronte di una comunicazione ufficiale da parte del Ministero in merito all'assegnazione definitiva a favore dell'ateneo. Altresì, i contributi relativi ad attività progettuali, in ossequio al principio di prudenza, vengono iscritti successivamente all'assegnazione definitiva da parte dell'ente finanziatore, dopo la relativa verifica dell'intero processo di rendicontazione e della completa eleggibilità delle spese sostenute dall'ateneo. I crediti commerciali, invece, sono iscritti contestualmente all'emissione di fattura da parte dell'ateneo.

I crediti sono iscritti al valore di presumibile realizzo, con separata indicazione, per ciascuna voce di quelli esigibili entro l'esercizio successivo.

I debiti sono iscritti al valore nominale, con separata indicazione, per ciascuna voce di quelli esigibili oltre l'esercizio successivo.

### **Disponibilità liquide**

I depositi bancari (tenuto conto del sistema di Tesoreria Unica), assegni, denaro contante e valori bollati sono valutati al valore nominale.

### **Ratei e risconti**

Nella voce *"Ratei e risconti attivi"* sono iscritti, rispettivamente, le quote di proventi di competenza dell'esercizio la cui manifestazione finanziaria avverrà in esercizi successivi e i costi la cui manifestazione finanziaria è già avvenuta nell'esercizio ma la cui competenza è di esercizi successivi.

Nella voce *"Ratei e risconti passivi"* sono iscritti, rispettivamente, le quote di costi di competenza dell'esercizio la cui manifestazione finanziaria avverrà in esercizi successivi e i proventi la cui manifestazione finanziaria è già avvenuta nell'esercizio ma la cui competenza è di esercizi successivi.

Sono iscritte in queste voci:

- quote di costi e proventi, comuni a due o più esercizi, la cui entità varia in ragione del tempo;

- quote di proventi (ratei attivi e risconti passivi), comuni a due o più esercizi, relativi ai progetti e ricerche in corso, finanziate o cofinanziate da soggetti terzi, e alle commesse.

L'ateneo applica il criterio della *"commessa completata"* alle commesse per conto di terzi (svolte nel prevalente interesse del committente, sia esso ente pubblico o privato) e ai progetti istituzionali finanziati da soggetti terzi sia aventi durata annuale sia aventi durata pluriennale.

Le indicazioni di cui all'articolo 4, comma 1, lettera g), del Decreto Ministeriale del 14 gennaio 2014, n. 19, così come modificato e integrato dal Decreto Ministeriale dell'8 giugno 2017, n. 394, sono anche riportate nella versione integrale e coordinata del Manuale Tecnico Operativo, formulato dalla Commissione per la contabilità economico-patrimoniale delle Università istituita dal MIUR e adottato dal predetto Ministero con Decreto Direttoriale del 2 dicembre 2015, n. 3112 e delle ulteriori indicazioni contenute sia nel secondo Manuale Tecnico Operativo (MTO), la cui approvazione è avvenuta con Decreto Direttoriale MIUR del 26 Luglio 2017, n. 1841 *"Adozione della seconda edizione del Manuale Tecnico Operativo e della versione integrale e coordinata del Manuale Tecnico Operativo"* sia nel terzo Manuale Tecnico Operativo (MTO), la cui approvazione è avvenuta con Decreto Direttoriale MIUR del 30 Maggio 2019, n. 1055 *"Adozione della terza edizione del Manuale Tecnico Operativo"*.

Nella sezione *"La valutazione dei progetti, delle commesse e delle ricerche nelle università"* del predetto Manuale si riporta quanto segue: *"... pertanto, i progetti, le commesse e le ricerche finanziate/cofinanziate annuali e pluriennali:*

- *se di durata annuale, devono essere valutati con il criterio della commessa completata;*
- *se di durata pluriennale, possono essere valutate con il criterio della commessa completata ovvero, in relazione alle condizioni contrattuali, in base al criterio della percentuale di completamento;*
- *il criterio di valutazione adottato deve essere esplicitato nella nota integrativa;*
- *i proventi relativi ai progetti, alle commesse e alle ricerche finanziate/cofinanziate annuali e pluriennali sono registrati come ricavi e non come anticipi e per rappresentare la competenza economica in stato patrimoniale si usano ratei e risconti e non rimanenze.*

*Giova prima di tutto rilevare che la contabilizzazione dei progetti, delle commesse e delle ricerche finanziate/cofinanziate richiede l'adozione di un efficace sistema di contabilità analitica di previsione e rendicontazione interna che sia in grado di fornire informazioni dettagliate su ricavi e costi diretti e/o indiretti imputabili al singolo progetto, alla singola commessa o ricerca.*

*La mancanza di tale supporto analitico, pertanto, così come suggerito nella nuova lettera g) dell'art. 4 del D.l. 19/2014, obbliga gli atenei all'adozione del criterio di valutazione della commessa completata anche per le iniziative pluriennali..."*

La tecnica contabile applicata, pertanto, prevede che nel caso in cui i proventi del progetto registrati nell'esercizio siano maggiori dei costi correlati, si risconta la parte eccedente agli esercizi successivi (risconto passivo); nel caso inverso, si imputa la quota di proventi di competenza iscrivendo un rateo attivo per la differenza (rateo attivo). Tale procedura rinvia i margini positivi o negativi derivanti dalle commesse e dai progetti istituzionali finanziati da soggetti terzi all'esercizio di conclusione degli stessi.

### **Patrimonio Netto**

Il Patrimonio Netto dell'ateneo si articola in:

- **Fondo di dotazione**, vincolato o non vincolato in funzione delle indicazioni statutarie;



- **Patrimonio vincolato**, composto da fondi, fondi ex contabilità finanziaria, riserve e contributi in conto capitale vincolati per scelte operate da terzi donatori o dagli organi di Ateneo;

- **Patrimonio non vincolato**, composto da riserve derivanti dai risultati gestionali realizzati e, pertanto, include i risultati gestionali relativi all'esercizio e agli esercizi precedenti, nonché le riserve statutarie.

**La permanenza dei vincoli viene verificata ogni anno, con la conseguente definizione dell'importo del Patrimonio Netto vincolato.**

### **Fondi per rischi e oneri**

I fondi per rischi e oneri sono stanziati per coprire costi, di esistenza certa o probabile, dei quali tuttavia, alla data di chiusura dell'esercizio, non sono esattamente determinabili l'ammontare o la data della sopravvenienza. Gli stanziamenti riflettono la migliore stima possibile sulla base degli elementi a disposizione.

### **Trattamento di fine rapporto di lavoro subordinato**

Nello Stato Patrimoniale al 31 dicembre 2023 le poste relative al trattamento di fine rapporto di lavoro subordinato non risultano valorizzate in quanto il trattamento di fine rapporto non è gestito dall'Università degli Studi del Sannio ma direttamente dall'INPS.

### **Patrimonio immobiliare e terreni di proprietà**

Per gli edifici di proprietà dell'ateneo è stato sì è fatto riferimento al valore di acquisto considerando gli eventuali interventi successivi di manutenzione straordinaria e ripristini.

Per i terreni di proprietà dell'ateneo è stato sì è fatto riferimento al valore di acquisto.

### **Impianti, attrezzature, mobili e arredi**

Gli impianti, attrezzature, mobili e arredi sono iscritti al valore di acquisto o di produzione e sono rettificati dal relativo fondo ammortamento.

## **COSTI E RICAVI**

I ricavi sono stati imputati nel rispetto del principio di competenza economica ed esclusivamente nel caso in cui siano effettivamente maturati al termine dell'esercizio.

I costi sono stati imputati nel rispetto del principio di competenza economica e della prudenza, rilevando anche componenti economiche negative che alla chiusura dell'esercizio non avevano avuto manifestazione finanziaria.

I ricavi e i costi relativi a operazioni in valuta sono determinati al cambio corrente alla data nella quale la relativa operazione è compiuta.

I proventi derivanti da tasse e contributi universitari dovuti dagli studenti sono stati rilevati in relazione alle date di scadenza del pagamento delle rate suddivise per anni accademici.

L'adozione di questo criterio, alla luce della ciclicità del dato e del valore della contribuzione studentesca, non comporta alterazioni sostanziali del volume dei ricavi, rivelandosi, per altro verso, la soluzione più in linea con il criterio di prudenza di cui all'articolo 2 del Decreto Interministeriale 14 gennaio 2014, n. 19.

## **CONTRIBUTI**

Per contributi in conto esercizio si intendono le somme disposte da terzi per sostenere il funzionamento dell'ateneo o comunque per realizzare attività non classificabili tra gli investimenti.

I contributi in conto esercizio certi ed esigibili sono stati iscritti nel Conto Economico.


Per contributi in conto capitale si intendono le somme erogate a fondo perduto dallo Stato o da altri enti, pubblici o privati, per la realizzazione di opere e per l'acquisizione di beni durevoli.

I contributi in conto capitale vengono iscritti nel Conto Economico, in base alla vita utile del cespite, imputando fra i ricavi il contributo e riscontandone la quota residua fino alla conclusione del periodo di ammortamento.

## ANALISI DELLE VOCI DELLO STATO PATRIMONIALE

Lo schema adottato per lo Stato Patrimoniale è coerente con lo schema di cui all'Allegato 1 del Decreto Interministeriale del 14 gennaio 2014, n. 19, concernente *"Principi contabili e schemi di bilancio in contabilità economico-patrimoniale per le Università"*, così come modificato dal Decreto Interministeriale dell'8 giugno 2017, n. 394 avente ad oggetto *"Revisione principi contabili e schemi di bilancio di cui al D.I. 19/2014"*.

Le voci dello Stato Patrimoniale al 31 dicembre 2023 sono confrontate quelle dell'esercizio precedente.



## ATTIVO

### A. IMMOBILIZZAZIONI

#### I- IMMOBILIZZAZIONI IMMATERIALI

In tale raggruppamento trovano collocazione attività prive di consistenza fisica, la cui utilità di produce su più esercizi.

Immobilizzazioni immateriali	Valore al 31 dicembre 2022	Incremento	Decremento	Valore al 31 dicembre 2023	Fondo ammortamento	Valore al netto del fondo ammortamento al 31 dicembre 2023
1) Costi di impianto, ampliamento e sviluppo	€ 0,00	€ 0,00	€ 0,00	€ 0,00	€ 0,00	€ 0,00
2) Diritti di brevetto e diritti di utilizzazione delle opere di ingegno	€ 29.659,38	€ 5.572,11	€ 0,00	€ 35.231,49	€ 29.932,75	€ 5.298,74
3) Concessioni, licenze, marchi e diritti simili	€ 111.013,78	€ 0,00	€ 0,00	€ 111.013,78	€ 110.911,20	€ 102,58
4) Immobilizzazioni in corso e acconti	€ 0,00	€ 0,00	€ 0,00	€ 0,00	€ 0,00	€ 0,00
5) Altre immobilizzazioni immateriali	€ 59.763,39	€ 0,00	€ 0,00	€ 59.763,39	€ 8.807,28	€ 50.956,11
<b>Totale</b>	<b>€ 200.436,55</b>	<b>€ 5.572,11</b>	<b>€ 0,00</b>	<b>€ 206.008,66</b>	<b>€ 149.651,23</b>	<b>€ 56.357,43</b>

#### 1) Costi di impianto, ampliamento e sviluppo

Nello Stato Patrimoniale al 31 dicembre 2023 le poste relative ai costi di impianto ampliamento e sviluppo non risultano valorizzate.

#### 2) Diritti di brevetto e utilizzazione delle opere dell'ingegno

La voce si riferisce all'acquisizione di software (con diritto di sfruttamento).

Per i cespiti si è provveduto a calcolare il fondo di ammortamento tenendo conto della percentuale di ammortamento precedentemente indicata.

#### 3) Concessioni, licenze, marchi e simili

La voce si riferisce all'acquisizione di licenze d'uso e al canone *una tantum* su licenze *software*. Per i cespiti si è provveduto a calcolare il fondo di ammortamento tenendo conto della percentuale di ammortamento precedentemente indicata.

#### 4) Immobilizzazioni in corso e acconti

Nello Stato Patrimoniale al 31 dicembre 2023 le poste relative a immobilizzazioni in corso e acconti non risultano valorizzate.

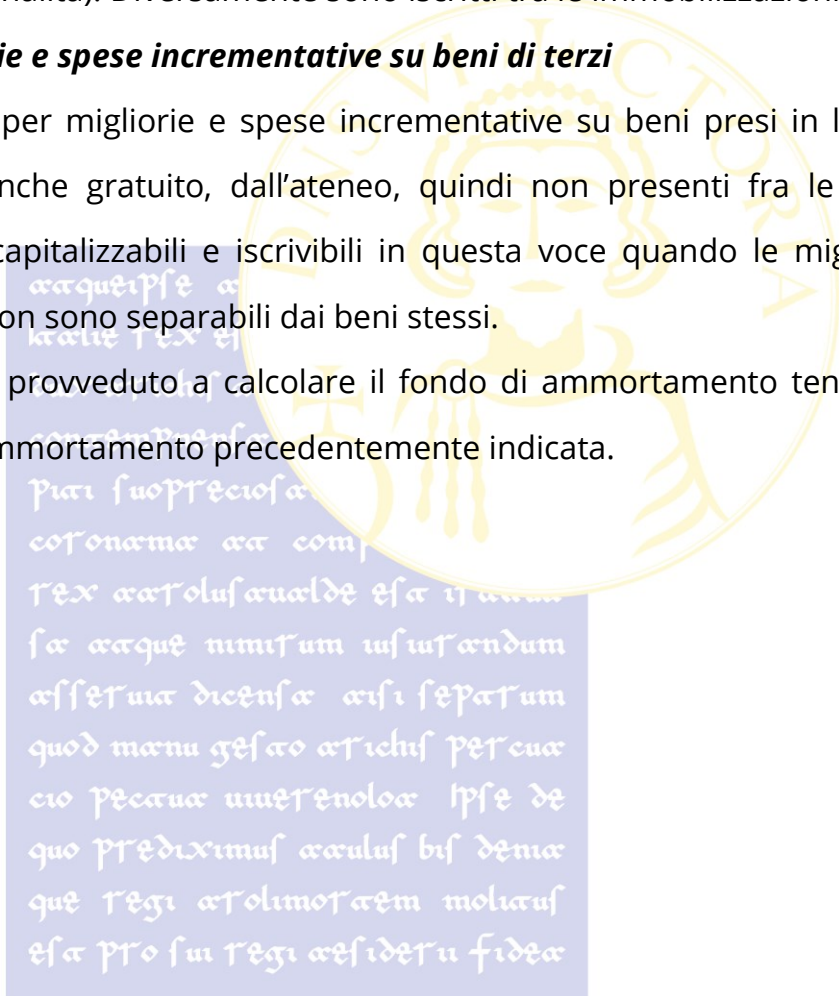
### **5) Altre immobilizzazioni immateriali**

La voce "Altre immobilizzazioni immateriali" contiene i costi sostenuti per le migliorie e spese incrementative su beni di terzi a disposizione dell'ateneo nel caso in cui le migliorie e spese incrementative non siano separabili dai beni stessi (ovvero non possano avere una loro autonoma funzionalità). Diversamente sono iscritti tra le immobilizzazioni materiali.

#### **Costi per migliorie e spese incrementative su beni di terzi**

I costi sostenuti per migliorie e spese incrementative su beni presi in locazione, *leasing*, noleggio, uso, anche gratuito, dall'ateneo, quindi non presenti fra le immobilizzazioni materiali, sono capitalizzabili e iscrivibili in questa voce quando le migliorie e le spese incrementative non sono separabili dai beni stessi.

Per i cespiti si è provveduto a calcolare il fondo di ammortamento tenendo conto della percentuale di ammortamento precedentemente indicata.



**Bilancio di esercizio al 31 dicembre 2023**  
**Università degli Studi del Sannio**

**II- IMMOBILIZZAZIONI MATERIALI**

Immobilizzazioni materiali	Valore al 31 dicembre 2022	Incremento	Decremento	Valore al 31 dicembre 2023	Fondo ammortamento lordo al 31 dicembre 2023	Utilizzo Fondo ammortamento per dismissione beni soggetti ad ammortamento nel corso dell'esercizio 2023	Fondo ammortamento al 31 dicembre 2023 (al netto dell'utilizzo)	Valore netto al 31 dicembre 2023
1) Terreni e fabbricati	€ 55.476.224,50	€ 6.993.216,07	€ 0,00	€ 62.469.440,57	€ 23.326.497,68	€ 0,00	€ 23.326.497,68	€ 39.142.942,89
2) Impianti e attrezzature	€ 2.917.226,43	€ 610,00	€ 0,00	€ 2.917.836,43	€ 2.892.879,32	€ 0,00	€ 2.892.879,32	€ 24.957,11
3) Attrezzature scientifiche	€ 9.260.655,39	€ 686.596,97	€ 41.614,20	€ 9.905.638,16	€ 8.726.789,38	€ 41.614,20	€ 8.685.175,18	€ 1.220.462,98
4) Patrimonio librario, opere d'arte, d'antiquariato e museali	€ 4.219.611,26	€ 80.698,82	€ 86.245,61	€ 4.214.064,47	€ 4.214.064,47	€ 0,00	€ 4.214.064,47	€ 0,00
5) Mobili e arredi	€ 3.855.118,41	€ 301.755,86	€ 0,00	€ 4.156.874,27	€ 3.270.132,20	€ 0,00	€ 3.270.132,20	€ 886.742,07
6) Immobilizzazioni in corso e acconti	€ 1.086.038,66	€ 1.474.893,09	€ 0,00	€ 2.560.931,75	€ 0,00	€ 0,00	€ 0,00	€ 2.560.931,75
7) Altre immobilizzazioni materiali	€ 8.885.286,40	€ 521.087,98	€ 25.247,85	€ 9.381.126,53	€ 8.448.918,94	€ 25.247,85	€ 8.423.671,09	€ 957.455,44
<b>Totale</b>	<b>€ 85.700.161,05</b>	<b>€ 10.058.858,79</b>	<b>€ 153.107,66</b>	<b>€ 95.605.912,18</b>	<b>€ 50.879.281,99</b>	<b>€ 66.862,05</b>	<b>€ 50.812.419,94</b>	<b>€ 44.793.492,24</b>

*fa atque nimitum iusitandum  
assetua dicensa arsi sepatum  
quod manu gesato atichis peteua  
cio peatua unerenoloa ipse de  
quo prediximus axulus bis dena  
que regi atolimotatem moliatuf  
esa pro sui regi aresideru fidea*

**Bilancio di esercizio al 31 dicembre 2023**  
**Università degli Studi del Sannio**

## 1) Terreni e fabbricati

### 1.a) Terreni

La voce Terreni risulta valorizzata per € 113.000,00 ed è relativa all'acquisto del suolo da parte dell'Università degli Studi del Sannio dall'Amministrazione provinciale di Benevento (Decreto Direttoriale del 22 dicembre 2022, n. 1639) ai fini della costruzione di un laboratorio di Ricerca Sperimentale dell'area dell'ingegneria civile, con particolare riferimento all'ingegneria sismica, geotecnica e costruzioni idrauliche, nelle adiacenze di Piazza Risorgimento in Benevento.

### 1.b) Fabbricati

Descrizione	Valore storico (di acquisto)	Incrementi netti per migliorie fino al 31 dicembre 2023	Fondo ammortamento al 31 dicembre 2023	Valore netto al 31 dicembre 2022
<b>Fabbricati</b>	<b>€ 42.518.630,76</b>	<b>€ 19.837.809,81</b>	<b>€ 23.326.497,68</b>	<b>€ 39.029.942,89</b>

La voce "Fabbricati" è dettagliata nella seguente tabella:

Numero inventario da Registro beni immobili	Immobile	Valore storico derivante da migrazione da contabilità finanziaria a contabilità economico-patrimoniale (01.01.2015)	Incrementi netti per migliorie fino al 31 dicembre 2023	Fondo ammortamento al 31 dicembre 2023 (valore ammortizzato)	Valore attuale netto al 31 dicembre 2023
2-52-53	Complesso Universitario di via delle Puglie (Ex Poste - SEA)	€ 5.851.849,18	€ 3.747.264,69	€ 3.211.198,42	€ 6.387.915,45
3-26	Palazzo ex INPS - Piazza Roma	€ 3.209.254,91	€ 1.034.972,75	€ 1.752.806,35	€ 2.491.421,31
4	Ex IPAI - Via S. Pasquale	€ 561.485,99	€ 275.210,92	€ 349.461,39	€ 487.235,52
5	Ex Convento S. Agostino - via G. De Nicastro	€ 2.076.006,40	€ 1.180.582,30	€ 1.118.895,19	€ 2.137.693,51
6	"EX ISTITUTO SALESIANI" - via Aia del Re snc - Buonalbergo (Bn)	€ 370.291,18	€ 0,00	€ 190.736,96	€ 179.554,22
7	Complesso Universitario Facoltà di Scienze MM.FF.NN. ex Battistine - via Ponzio Telesino, 11	€ 2.613.076,89	€ 2.811.759,68	€ 1.454.818,00	€ 3.970.018,57
8	Palazzo ex RCOST - via Traiano	€ 1.869.521,59	€ 596.940,60	€ 1.020.379,56	€ 1.446.082,63
9	Ex Chiesa S. Teresa	€ 177.144,71	€ 1.480,84	€ 91.497,08	€ 87.128,47
10	Complesso Universitario di via Calandra	€ 9.080.239,20	€ 26.436,68	€ 4.680.766,03	€ 4.425.909,85
11-50	Palazzo de Simone	€ 6.069.434,27	€ 621.732,26	€ 3.201.587,99	€ 3.489.578,54
12-24-51	Palazzo Bosco Lucarelli	€ 1.640.722,72	€ 794.840,84	€ 941.601,05	€ 1.493.962,51
13-56	Palazzo S. Domenico	€ 5.933.603,72	€ 2.137.800,77	€ 3.160.430,11	€ 4.910.974,38
14	"VILLA PERROTTA" viale Atlantici n. 18-20	€ 383.000,00	€ 7.130,90	€ 198.562,02	€ 191.568,88
15	Ex ENEL	€ 2.280.000,00	€ 2.104.126,19	€ 1.582.722,19	€ 2.801.404,00
16 - 54	Edificio CUBO via dei Mulini	€ 403.000,00	€ 4.497.530,39	€ 371.035,34	€ 4.529.495,05
<b>TOTALI</b>		<b>€ 42.518.630,76</b>	<b>€ 19.837.809,81</b>	<b>€ 23.326.497,68</b>	<b>€ 39.029.942,89</b>

Per ciascun cespite si è provveduto a calcolare l'ammortamento tenendo conto della data in

cui l'immobile è stato acquistato. In particolare, si segnala l'incremento di valore nell'ambito della voce "Fabbricati", pari a € 6.993.216,07, dovuto a interventi di natura straordinaria relativi a manutenzioni e impianti su diversi edifici di proprietà dell'ateneo posti in essere nel 2023.

## 2) Impianti e attrezzature

Descrizione	Valore al 31 dicembre 2023	Fondo ammortamento al 31 dicembre 2023	Valore netto al 31 dicembre 2023
<b>Impianti e attrezzature</b>	<b>€ 2.917.836,43</b>	<b>€ 2.892.879,32</b>	<b>€ 24.957,11</b>

La voce si riferisce all'acquisizione e alla installazione di impianti e macchinari specifici e di attrezzatura generica.

Per i cespiti si è provveduto a calcolare il fondo di ammortamento tenendo conto della percentuale di ammortamento precedentemente indicata.

## 3) Attrezzature scientifiche

Descrizione	Valore al 31 dicembre 2023	Fondo ammortamento al 31 dicembre 2023	Valore netto al 31 dicembre 2023
<b>Attrezzature scientifiche</b>	<b>9.905.638,16</b>	<b>€ 8.685.175,18</b>	<b>€ 1.220.462,98</b>

La voce si riferisce all'acquisizione ed installazione di attrezzature didattiche, tecnico-scientifiche, elettromeccaniche ed elettroniche destinate alle attività didattiche e di ricerca.

Per i cespiti si è provveduto a calcolare il fondo di ammortamento tenendo conto della percentuale di ammortamento precedentemente indicata.

## 4) Patrimonio librario, opere d'arte, d'antiquariato e museali

Descrizione	Valore al 31 dicembre 2023	Fondo ammortamento al 31 dicembre 2023	Valore netto al 31 dicembre 2023
<b>Patrimonio librario, opere d'arte, d'antiquariato e museali</b>	<b>€ 4.214.064,47</b>	<b>€ 4.214.064,47</b>	<b>€ 0,00</b>

La voce "Patrimonio librario, opere d'arte, d'antiquariato e museali e collezioni scientifiche" accoglie il valore del patrimonio librario e dei beni di interesse storico e artistico che non sono soggetti ad ammortamento in quanto tendono a non perdere valore nel corso del tempo.



L'iscrizione dei volumi di biblioteca e delle pubblicazioni di ateneo per un valore complessivo pari a € 4.214.064,47 è stata effettuata interamente a costo del valore annuale degli acquisti, pertanto, adottando questo approccio, viene meno la rappresentazione della consistenza patrimoniale del patrimonio librario, ma vengono superati tutti i problemi legati al processo di "patrimonializzazione", così come previsto da uno dei tre metodi indicati dall'articolo 4, comma 1, lettera b, del Decreto Interministeriale 14 gennaio 2014, n. 19.

### 5) Mobili e arredi

Descrizione	Valore al 31 dicembre 2023	Fondo ammortamento al 31 dicembre 2023	Valore netto al 31 dicembre 2023
<b>Mobili e arredi</b>	<b>€ 4.156.874,27</b>	<b>€ 3.270.132,20</b>	<b>€ 886.742,07</b>

La voce si riferisce all'acquisizione di mobili e arredi per uffici, nonché dotazioni di laboratorio e arredi d'aula.

Per i cespiti si è provveduto a calcolare il fondo di ammortamento tenendo conto della percentuale di ammortamento precedentemente indicata.

### 6) Immobilizzazioni in corso e acconti

Descrizione	Valore al 31 dicembre 2023	Fondo ammortamento al 31 dicembre 2023	Valore netto al 31 dicembre 2023
<b>Immobilizzazioni in corso e acconti</b>	<b>€ 2.560.931,75</b>	<b>€ 0,00</b>	<b>€ 2.560.931,75</b>

La voce accoglie i costi (interni ed esterni) sostenuti per l'acquisizione o la produzione interna di immobilizzazioni materiali, non ancora ultimata. In particolare, tale voce accoglie i costi per lavori di ristrutturazione e per migliorie su beni di proprietà dell'ateneo che sono in fase di completamento.

I valori iscritti in questa voce sono esposti al costo storico e non ammortizzati fino a quando non sia stata completata la realizzazione che ne consenta l'utilizzazione, quindi, solo allora tali valori andranno riclassificati alle rispettive voci di competenza delle immobilizzazioni materiali.

### 7) Altre immobilizzazioni materiali

**Bilancio di esercizio al 31 dicembre 2023**  
**Università degli Studi del Sannio**

Descrizione	Valore al 31 dicembre 2023	Fondo ammortamento al 31 dicembre 2023	Valore netto al 31 dicembre 2023
Attrezzature informatiche	€ 9.172.267,52	€ 8.214.812,08	€ 957.455,44
Automezzi ed altri mezzi di trasporto	€ 69.807,50	€ 69.807,50	€ 0,00
Altri beni mobili	€ 139.051,51	€ 139.051,51	€ 0,00
<b>Totale</b>	<b>€ 9.381.126,53</b>	<b>€ 8.423.671,09</b>	<b>€ 957.455,44</b>

La voce si riferisce alle attrezzature informatiche, ai mezzi ed automezzi acquistati dall'ateneo per lo svolgimento delle proprie attività istituzionali, nonché ad altre tipologie di beni mobili.

Per i cespiti si è provveduto a calcolare il fondo di ammortamento tenendo conto della percentuale di ammortamento precedentemente indicata.

**AUTOVETTURE DI SERVIZIO E A USO PROMISCUO**

Automezzi e autocarri	Destinazione d'uso	Valore di carico	Fondo ammortamento al 31 dicembre 2023	Valore al netto del fondo ammortamento al 31 dicembre 2023
LANCIA LYBRA 1.9 JTD LX (Amministrazione Centrale)	Auto di servizio	€ 19.520,00	€ 19.520,00	€ 0,00
Fiat DOBLO' Cargo 1.3 MJ 16V (Amministrazione Centrale)	Auto di servizio rientrante nella definizione di cui all'articolo 54, comma 1, lettera a) del Codice della Strada	€ 13.676,99	€ 13.676,99	€ 0,00
Fiat Palio TD 70SW - targata AR 651 PF (Dipartimento di Scienze e Tecnologie)	Auto di servizio rientrante nella definizione di cui all'articolo 54, comma 1, lettera a) del Codice della Strada	€ 4.500,00	€ 4.500,00	€ 0,00
Renault Clio Fairway Euro 4 - targata CY 728 TD (Dipartimento di Scienze e Tecnologie)	Auto di servizio rientrante nella definizione di cui all'articolo 54, comma 1, lettera a) del Codice della Strada	€ 9.031,44	€ 9.031,44	€ 0,00
Fiat 500L Pro Pop Star Euro 6 (4posti) Serie 5 (Amministrazione Centrale)	Auto di servizio rientrante nella definizione di cui all'articolo 54, comma 1, lettera a) del Codice della Strada	€ 23.079,07	€ 23.079,07	€ 0,00
<b>Totale</b>		<b>€ 69.807,50</b>	<b>€ 69.807,50</b>	<b>€ 0,00</b>

**Bilancio di esercizio al 31 dicembre 2023**  
**Università degli Studi del Sannio**

**III- IMMOBILIZZAZIONI FINANZIARIE**

Immobilizzazioni finanziarie	Valore al 31 dicembre 2022	Incremento	Decremento	Valore al 31 dicembre 2023	Fondo ammortamento	Valore netto al 31 dicembre 2023
Partecipazioni in società consorzi e altri enti	€ 350.048,71	€ 516,50	€ 0,00	€ 350.565,21	€ 0,00	€ 350.565,21
<b>Totale</b>	<b>€ 350.048,71</b>	<b>€ 516,50</b>	<b>€ 0,00</b>	<b>€ 350.565,21</b>	<b>€ 0,00</b>	<b>€ 350.565,21</b>

La voce accoglie il valore delle partecipazioni dell'ateneo iscritte al costo di acquisto.

Nel corso dell'esercizio 2023 l'incremento del valore delle immobilizzazioni finanziarie per € 516,50 è dovuto all'acquisizione di una nuova partecipazione:

<b>GAL "Alto Casertano"</b>	Consorzio	€ 516,50
	<b>Totale incremento partecipazioni</b>	<b>€ 516,50</b>

Per quanto attiene le partecipazioni nel loro complesso vengono di seguito esposti i singoli dettagli:


Ente/Società	Tipologia	Partecipazione patrimoniale dell'Università	% capitale posseduta	Valore al 31 dicembre 2023
<b>Athena Scarl</b>	Società Consortile a Responsabilità Limitata	€ 6.000,00	4,76%	€ 6.000,00
<b>C.R.A.A. - Consorzio per la Ricerca Applicata in Agricoltura</b>	Consorzio	€ 12.911,42	16,66%	€ 12.911,42
<b>Fondazione Lee Iacocca</b>	Fondazione	€ 1.000,00	0,76%	€ 1.000,00
<b>CeRICT S.c. a r.l. - Centro Regionale Information e Communication Technology</b>	Società Consortile a Responsabilità Limitata	€ 35.250,00	22,82%	€ 35.250,00
<b>AMRA S.c. a r.l. - Analisi e Monitoraggio Rischio Ambientale</b>	Società Consortile a Responsabilità Limitata	€ 7.500,00	1,50%	€ 7.500,00
<b>ProdAl s.c.a.r.l. - Produzioni Agroalimentari</b>	Società Consortile a Responsabilità Limitata	€ 2.200,00	1,47%	€ 2.200,00
<b>TEST S.c. a r.l. - Technology Environment Safety Transport</b>	Società Consortile a Responsabilità Limitata	€ 2.940,00	2,00%	€ 2.940,00
<b>BENECON S.c. a r.l. - Centro di Competenza Regionale per i Beni Culturali Ecologia Economia</b>	Società Consortile a Responsabilità Limitata	€ 1.826,00	1,20%	€ 1.826,00
<b>Consorzio Nazionale Interuniversitario per le Scienze del Mare - CONISMA</b>	Consorzio	€ 15.500,00	2,92%	€ 15.500,00
<b>CRdC Tecnologie S.c. a r.l. - Nuove Tecnologie per le Attività Produttive</b>	Società Consortile a Responsabilità Limitata	€ 12.500,00	5,32%	€ 12.500,00

**Bilancio di esercizio al 31 dicembre 2023**  
**Università degli Studi del Sannio**

<b>BioTekNet S.c.p.a. - Centro Regionale di Competenza in Biotecnologie Industriali</b>	Società Consortile per Azioni	€ 45.500,00	6,50%	€ 45.500,00
<b>Consorzio Interuniversitario AlmaLaurea</b>	Consorzio universitario	€ 2.583,00	1,09%	€ 2.583,00
<b>CINI - Consorzio Interuniversitario Nazionale per l'Informatica</b>	Consorzio universitario	€ 10.329,14	2,20%	€ 10.329,14
<b>BIOGEM S.c. a r.l.</b>	Società Consortile a Responsabilità Limitata	€ 10.400,00	5,26%	€ 10.400,00
<b>ENSIEL Energia e Sistemi - Consorzio Interuniversitario Nazionale per Energia e Sistemi Elettrici</b>	Consorzio universitario	€ 5.000,00	5,00%	€ 5.000,00
<b>STRESS S.c.a r.l - Sviluppo Tecnologie e Ricerche per l'Edilizia sismicamente Sicura ed ecoSostenibile</b>	Società Consortile a Responsabilità Limitata	€ 24.000,00	5,37%	€ 24.000,00
<b>Co.In.Fo - Consorzio Interuniversitario sulla Formazione</b>	Consorzio universitario	€ 2.582,28	0,65%	€ 2.582,28
<b>CISIA - Consorzio Interuniversitario Sistemi Integrati per l'Accesso</b>	Consorzio universitario	€ 5.000,00	1,52%	€ 5.000,00
<b>CINECA - Consorzio interuniversitario dell'Italia NordEst per il Calcolo Automatico</b>	Consorzio universitario	€ 25.000,00	1,07%	€ 25.000,00
<b>DAC Scarl - Distretto Tecnologico Aerospaziale della Campania</b>	Società Consortile a Responsabilità Limitata	€ 30.000,00	4,14%	€ 30.000,00
<b>Campania Bioscienze Scarl - Distretto ad Alta Tecnologia Campania</b>	Società Consortile a Responsabilità Limitata	€ 17.272,73	1,13%	€ 17.272,73
<b>TOP IN Scarl - Tecnologie Optoelettroniche per l'Industria</b>	Società Consortile a Responsabilità Limitata	€ 4.800,00	5,81%	€ 4.800,00
<b>Rete di Imprese e Partner Scientifici per la Ricerca e Applicazione di Tecnologie Avanzate per Materiali e Motori "Rete RITAM"</b>	Rete di Imprese	€ 1.500,00	10,00%	€ 1.500,00
<b>Rete di Interconnessione Multiservizio Interuniversitaria Campana - RIMIC Scarl</b>	Società Consortile a Responsabilità Limitata	€ 7.000,00	6,93%	€ 7.000,00
<b>Consorzio Nazionale Interuniversitario per i Trasporti e la Logistica (NITEL)</b>	Consorzio universitario	€ 5.164,57	4,17%	€ 5.164,57
<b>B.A.R.T.O.L.O. Platform scarl</b>	Società Consortile a Responsabilità Limitata	€ 800,00		€ 800,00

**Bilancio di esercizio al 31 dicembre 2023**  
**Università degli Studi del Sannio**

<b>Consorzio MEDITECH - Mediterranean Competence Centre 4 Innovation</b>	Consorzio universitario	€ 25.000,00		€ 25.000,00
<b>CENTRO DI RICERCA GENOMICA PER LA SALUTE (CRGS) Scarl</b>	Società Consortile a Responsabilità Limitata	€ 15.000,00	7,50%	€ 15.000,00
<b>Consorzio Interuniversitario per l'Ingegneria e la Medicina - COIIM</b>	Consorzio universitario	€ 10.000,00		€ 10.000,00
<b>DAQ Sannio Vino Olio e Ortofrutta s.c.a r.l.</b>	Società consortile a responsabilità limitata	€ 300,00		€ 300,00
<b>Distretto Rurale Terra Sannita Consorzio</b>	Società consortile a responsabilità limitata	€ 25,00		€ 25,00
<b>CONSORZIO NAZIONALE INTERUNIVERSITARIO PER LE TELECOMUNICAZIONI (CNIT)</b>	Consorzio universitario	€ 5.164,57	2,44%	€ 5.164,57
<b>GAL "Alto Casertano"</b>	Consorzio	€ 516,50	0,30%	€ 516,50
<b>Totale</b>				<b>€ 350.565,21</b>



## B. ATTIVO CIRCOLANTE

### I- RIMANENZE

Nello Stato Patrimoniale al 31 dicembre 2023 le poste relative alle rimanenze non risultano valorizzate in quanto trattasi di materiale di consumo di valore percentualmente irrilevante.

### II- CREDITI (con separata indicazione, per ciascuna voce, degli importi esigibili entro l'esercizio successivo)

Il totale dei crediti considera le somme al loro presumibile valore di realizzo; infatti, il valore nominale dei crediti in bilancio è stato rettificato, tramite fondo di svalutazione appositamente stanziato, per le perdite per inesigibilità che possono ragionevolmente essere previste e che sono inerenti ai saldi dei crediti esposti in bilancio. Detto fondo è sufficiente per coprire, nel rispetto del principio di competenza, sia le perdite per situazioni di inesigibilità già manifestatesi, sia quelle temute o latenti.

In particolare, gli eventi del ciclo attivo che danno luogo alla registrazione del provento e del relativo credito possono essere di **natura commerciale** e di **natura istituzionale**.

Quelli di tipo commerciale sono:

- contratti per la realizzazione di beni o le prestazioni di servizi disciplinati dal vigente Regolamento di Ateneo in materia;
- proventi per lo svolgimento di attività di tipo convenzionale (es. canoni di concessione, locazione etc.).

Per gli eventi del ciclo attivo di tipo commerciale, l'emissione della fattura da parte dell'Ateneo genera una scrittura in contabilità analitica (scrittura di budget) di rilevazione del provento e una scrittura di contabilità generale (scrittura di contabilità economico-patrimoniale) che rileva il credito e contabilizza il ricavo. La contabilità generale rileva unicamente gli accadimenti del ciclo attivo che generano una variazione finanziaria certa, assimilata o presunta.

Quelli di tipo istituzionale sono:

- finanziamenti ministeriali (Fondo di Finanziamento Ordinario - FFO, Fondi per l'edilizia

- universitaria, Fondi per il piano triennale di sviluppo, Fondi per il diritto allo studio, etc.);
- fondi statali per la ricerca (PRIN, FIRB, FIT, FISR, etc.);
- contribuzione studentesca (Corsi di Laurea triennali, magistrale e a ciclo unico, Corsi di Master, Corsi di Dottorato di Ricerca, etc.);
- altri contributi per il sostegno dell'attività istituzionale dell'Ateneo.

Per gli eventi del ciclo attivo di tipo istituzionale e, in particolare, in relazione alla rilevazione del credito nell'ambito della gestione di progetti di natura istituzionale (articolo 4, comma 1, lettera e) del D.l. n. 19/2014) si precisa quanto disciplinato:

- dall'articolo 31, comma 2, lettera c), punto c.1.3) del Regolamento di Ateneo per l'Amministrazione, la Finanza, la Contabilità e il Controllo di Gestione dell'Università degli Studi del Sannio,
- dall'articolo 4, comma 6, dell'annesso Manuale della Contabilità e del Controllo di gestione.

Il credito dovrà essere contabilizzato esclusivamente a seguito del trasferimento delle risorse finanziarie e per il relativo ammontare, parziale (anticipazioni rispetto all'ammontare complessivo assegnato per una determinata attività progettuale) o totale, da parte del soggetto finanziatore. Pertanto, seguendo una logica prudenziale subordinata alla eleggibilità dei costi sostenuti nell'ambito delle attività progettuali, all'atto della comunicazione ufficiale di attribuzione da parte del finanziatore non si dovrà dar luogo alla contabilizzazione di alcun credito e di alcun provento.

Tutte le fasi degli eventi contabili del ciclo attivo (fasi di gestione delle entrate) devono svolgersi secondo modalità definite, necessarie alla corretta impostazione dell'attività amministrativa e di rilevazione contabile.

I crediti netti iscritti a bilancio risultano, pertanto, essere i seguenti:

Descrizione	Valore al 31 dicembre 2022	Valore al 31 dicembre 2023	Differenza
1) Crediti verso MIUR e altre Amministrazioni centrali	€ 4.446.140,22	€ 3.207.216,14	-€ 1.238.924,08
2) Crediti verso Regioni e Province Autonome	€ 1.202.405,53	€ 882.626,63	-€ 319.778,90

**Bilancio di esercizio al 31 dicembre 2023**  
**Università degli Studi del Sannio**

3) Crediti vs altre Amministrazioni locali	€ 322.495,28	€ 254.069,86	-€ 68.425,42
4) Crediti verso l'Unione Europea e il Resto del Mondo	€ 103.837,44	€ 103.837,44	€ 0,00
5) Crediti verso Università	€ 13.500,00	€ 6.500,00	-€ 7.000,00
6) Crediti verso studenti per tasse e contributi	€ 9.093,00	€ 9.012,00	-€ 81,00
7) Crediti verso società ed enti controllati	€ 0,00	€ 0,00	€ 0,00
8) Crediti verso altri (pubblici)	€ 210.769,65	€ 198.238,52	-€ 12.531,13
9) Crediti verso altri (privati)	€ 5.312.469,24	€ 5.237.353,83	-€ 75.115,41
<b>Totale</b>	<b>€ 11.620.710,36</b>	<b>€ 9.898.854,42</b>	<b>-€ 1.721.855,94</b>

In particolare, i fondi svalutazione crediti appositamente stanziati sono i seguenti:

Fondo svalutazione crediti verso Regioni e province autonome	-207.114,66
Fondo svalutazione crediti verso amministrazioni locali	-62.625,00
Fondo svalutazione crediti vs privati	-15.600,00
Fondo svalutazione crediti verso altri	-563.622,39
<b>TOTALE</b>	<b>-848.962,05</b>

A seguito di transazione con ENOLAB Srl (Prot. n. 0020820 del 28.08.2023) si è proceduto nel 2023 a una svalutazione del credito (derivante dalla Fattura n.1 VAAM del 31.12.2013 - Convenzione per attività di ricerca industriale in conto terzi del 31 luglio 2012 "*Sperimentazione e ricerca per uno screening di lieviti indigeni beneventani. Isolamento, valutazione enologica per una futura industrializzazione*") dell'importo di € 63.480,00, al fine di adeguare il predetto credito all'importo della transazione pari a € 63.500,00.

Si ricorda che nel corso del 2021, è stata avviata una "ricognizione straordinaria" delle posizioni creditorie e debitorie dell'Ateneo, mediante la costituzione di un Gruppo di Lavoro composto dai Responsabili dei Settori Affari Legali e Contrattuali, Sistemi Finanziari e Servizi ai Dipartimenti, coordinato dal Direttore Generale, che ha provveduto a effettuare una analisi puntuale e molto approfondita di ciascun credito ricompreso nelle poste dell'Attivo dello Stato Patrimoniale. L'analisi condotta ha portato ad una valutazione molto prudentiale circa la permanenza in bilancio dei crediti. Prudenzialmente, si è stimato di pervenire, qualora le azioni di recupero del credito poste in essere non dovessero andare a buon fine, ad una svalutazione complessiva di € 912.442,05. A seguito della predetta attività di analisi del credito il Settore Affari Legali e Contrattuali ha avviato le opportune azioni di recupero di importi a vario titolo dovuti all'Università da Società private, Enti pubblici o Società



**Bilancio di esercizio al 31 dicembre 2023**  
**Università degli Studi del Sannio**

partecipate dall'Ateneo medesimo, mediante l'invio di solleciti di pagamento o note di messa in mora. In alcuni casi, a seguito dei predetti solleciti, è stata avviata una interlocuzione verbale che potrebbe portare a una composizione bonaria della singola questione e al recupero stragiudiziale di tutto o di una parte del credito vantato. In altri casi, qualora il sollecito/messa in mora non sortisse esito alcuno, l'Ateneo avvierà le necessarie azioni legali di recupero credito.

Di seguito, per ciascuna voce, si riportano gli importi esigibili entro e oltre l'esercizio 2023, secondo il principio di prevalenza della sostanza rispetto alla forma contrattuale che fa sì che prevalgano i termini "di fatto" rispetto a quelli contrattuali, cioè, ci si basa sulla previsione temporale in relazione a quando il credito potrà essere ragionevolmente incassato.

Descrizione	Valore al 31 dicembre 2023
<b>1) Crediti verso MIUR e altre Amministrazioni centrali</b>	<b>€ 3.207.216,14</b>
entro 12 mesi	€ 3.207.216,14
oltre 12 mesi	€ 0,00
<b>2) Crediti verso Regioni e Province Autonome</b>	<b>€ 882.626,63</b>
entro 12 mesi	€ 882.626,63
oltre 12 mesi	€ 0,00
<b>3) Crediti vs altre Amministrazioni locali</b>	<b>€ 254.069,86</b>
entro 12 mesi	€ 254.069,86
oltre 12 mesi	€ 0,00
<b>4) Crediti verso l'Unione Europea e il Resto del Mondo</b>	<b>€ 103.837,44</b>
entro 12 mesi	€ 103.837,44
oltre 12 mesi	€ 0,00
<b>5) Crediti verso Università</b>	<b>€ 6.500,00</b>
entro 12 mesi	€ 6.500,00
oltre 12 mesi	€ 0,00
<b>6) Crediti verso studenti per tasse e contributi</b>	<b>€ 9.012,00</b>
entro 12 mesi	€ 9.012,00
oltre 12 mesi	€ 0,00
<b>7) Crediti verso società ed enti controllati</b>	<b>€ 0,00</b>
entro 12 mesi	€ 0,00
oltre 12 mesi	€ 0,00
<b>8) Crediti verso altri (pubblici)</b>	<b>€ 198.238,52</b>
entro 12 mesi	€ 198.238,52
oltre 12 mesi	€ 0,00
<b>9) Crediti verso altri (privati)</b>	<b>€ 5.237.353,83</b>
entro 12 mesi	€ 1.737.353,83
oltre 12 mesi	€ 3.500.000,00

## 1) Crediti verso MIUR e altre Amministrazioni centrali

Nella voce *"esigibile entro 12 mesi"* sono rilevati principalmente i crediti nei confronti del MUR riferiti al Fondo di Finanziamento Ordinario 2022 e 2023, ad alcuni finanziamenti PRIN 2017 e al finanziamento di progetti:

- *"PON03PE\_00157\_1 Smart Generation"*;
- *"PON ATTICUS"*;
- *"PON 2015/2020 REACT - Metodi e strumenti innovativi per il REActive product design and manufacturing"*;
- *"PON 2015/2020 - CANTICO Piattaforma per attrarre pubblico e diffondere lirica e teatro di prosa con tecnologie immersive"*
- *"VASARI - VALorizzazione Smart del patrimonio ARTistico delle città Italiane"*;
- *"SIGMA - Sistema per la gestione di uno strumento predittivo di allertamento idroclimatico"*;
- *"INBIOMED - Prodotti innovativi ad alto contenuto biotecnologico per il settore biomedicale"*.

Altresì, è rilevato il credito nei confronti del Dipartimento per la trasformazione digitale, per il recupero degli oneri stipendiali di una unità di personale tecnico e amministrativo di ruolo presso l'Università degli Studi del Sannio e in posizione di comando.

## 2) Crediti verso Regioni e Province Autonome

Nella voce *"esigibili entro 12 mesi"* sono rilevati i crediti nei confronti della Regione Campania come appresso specificati:

- saldo finanziamento Progetti di Ricerca finanziati dalla Regione Campania *"ex Legge n. 5/2002"*, annualità 2008;
- recupero spese legali nel giudizio Unisannio c/Regione Campania *"Progetto H2O"* e nel giudizio Unisannio c/Regione Campania *"Legge Regionale n. 13/2004"* ;
- saldo finanziamento progetto ristrutturazione Economia e SEA;
- finanziamento PSR Campania 2014-2020, Tipologia di intervento 16.1.1 – Azione 2. Progetto POIGA;
- Progetto *"Sistema Visuale Integrato di Monitoraggio e predizione Andamento Covid-19 - SVIMAC-19"*;

- Finanziamento Progetti: Bio.Natural, PRECIVIT, RE. VA. LLI, CRGS "Centro di Ricerca Genomica per la Salute", BIO. GRAN. SANNIO e ISBAV;
- Convenzione AIA – D.D. 161/2021 - Convenzione tra Regione Campania e Università degli Studi del Sannio - Rilascio AIA ai sensi del D.Lgs. 59/2005 come sostituito dal D.Lgs. 152/2006 e smi - Corrispettivo spettante alla Università degli Studi del Sannio per le attività di supporto alla UOD Autorizzazioni Ambientali e Rifiuti di Salerno – anno 2021 (D.D. del 25.11.2022 n. 307).

### **3) Crediti verso altre Amministrazioni locali**

Nella voce "esigibili entro 12 mesi" sono rilevati i crediti nei confronti del Comune di Benevento per il rimborso del 50% delle spese relative ai "Lavori di messa in sicurezza della cappella gentilizia di Palazzo De Simone", alla cauzione prestata ex articolo 15 contratto di concessione immobile "ex Orsoline", per i Lavori di Restauro e Risanamento Conservativo delle facciate dell'Immobile di Via Traiano "RCOST" - Verbale del 29.04.2021, n. 10645, per il Risanamento Conservativo facciate immobile Bosco Lucarelli - Verbale del 29.04.2021, n. 10667, i crediti nei confronti del Comune di Battipaglia, per il recupero degli oneri stipendiali relativi all'anno 2022 di una unità di personale tecnico e amministrativo di ruolo presso l'Università degli Studi del Sannio e in posizione di comando presso il predetto ente, i crediti nei confronti della Regione Campania, per il saldo dei finanziamenti dei progetti finanziati ai sensi della Legge Regionale n. 5/2002, annualità 2007 e 2008 e per il contributo al progetto "BARTOLO - Bioptic Advanced Robotic Technologies in Oncology" e i crediti di natura commerciali a seguito di fatture emesse nei confronti di alcuni enti locali dal Dipartimento di Ingegneria e dal Dipartimento di Scienze e Tecnologie.

### **4) Crediti verso l'Unione Europea e il Resto del Mondo**

Nella voce "esigibili entro 12 mesi" sono rilevati i crediti nei confronti della "SINTEF – STIFTELSEN", per il contributo del progetto "HAEOLUS - Hydorgen-Aeolic Energy with Optimise de Lectrolysers Upstream of Substation - H2020" e nei confronti della Commissione Europea, per il finanziamento del progetto "COSMOS - DevOps for Complex Cyber-physical Systems" (Dipartimento di Ingegneria).

## 5) Credito verso Università

Nella voce "esigibili entro 12 mesi" è rilevato il credito nei confronti dell'Università degli Studi di Roma "La Sapienza" per il saldo del finanziamento del Progetto IRIS.

## 6) Crediti verso studenti per tasse e contributi

Nella voce "esigibili entro 12 mesi" è rilevato il credito nei confronti degli studenti per tasse e contributi pagati dagli stessi l'ultimo giorno dell'esercizio 2023 e accreditate all'ateneo i primi giorni del 2024.

## 7) Crediti verso società ed enti controllati

Nello Stato Patrimoniale al 31 dicembre 2022 le poste relative ai crediti verso altre società ed enti controllati non risultano valorizzate.

## 8) Crediti verso altri (pubblici)

Nella voce "esigibili entro 12 mesi" sono rilevati i crediti verso la Regione Campania per il progetto progetto "FORCE Volo in formazione di assemblati di CubESat per l'osservazione della terra" e per il progetto "PO Regione Campania FEAMP 2014-2020", verso la Banca d'Italia per gli interessi attivi su c/c bancario di competenza dell'anno 2023, verso la Camera di Commercio Industria Agricoltura e Artigianato di Benevento per il contributo al Convegno SIMktg, verso l'Autorità di Sistema Portuale del Mar Tirreno Centrale per il saldo del 50% relativo alla Convenzione di cui alla Delibera del 25 giugno 2018, n. 191, verso RAM - Logistica Infrastrutture e Trasporti S.p.A. in relazione alla Convezione stipulata, nonché verso l'INPS per rimborsi vari e di oneri stipendiali di due unità di personale in posizione di comando e verso l'erario per il credito IVA 2023.

## 9) Crediti verso altri (privati)

Nella voce "esigibili entro 12 mesi" sono rilevati, prevalentemente, i seguenti crediti:

- verso il "Centro Regionale di Competenza Tecnologie Scarl - CRdC" per il finanziamento del progetto "IDRICA - Laboratorio Integrato per il monitoraggio, controllo e gestione ottimale Delle Risorse Idriche e Ambientali";
- verso "ENOLAB S.R.L.", "Servizi Igiene Ambientale l'Aquila - S.I.A.L. S.r.l.", "Consorzio per l'Area di Sviluppo Industriale della Provincia di Avellino - A.S.I. Avellino", "Società Consortile per la

*Gestione dei Servizi di Avellino - C.G.S. Avellino*", per una parte dei corrispettivi dovuti nell'ambito dei progetti realizzati dalla Associazione Temporanea di Scopo tra l'Università degli Studi del Sannio, in qualità di soggetto capofila con mandato di rappresentanza, la "*Tecno Bios s.r.l.*" e il "*Consorzio Sannio Tech*", costituita in data 31 gennaio 2012;

- verso assegnatari di borse di studio *Erasmus+*, per il recupero di somme anticipate ma non dovute a seguito di ritorni dall'estero degli studenti prima della scadenza prestabilita;
- verso docenti e dirigenti in aspettativa e in pensione, relativamente al recupero di somme corrisposte e non dovute;
- verso "*Italia Lavoro Spa*", per una parte del corrispettivo dovuto per la realizzazione del Progetto FixO S&U "*Piano Operativo per lo sviluppo dei servizi di placement*" e per l'intero corrispettivo dovuto per la realizzazione del Progetto "*FIXO 3*";
- verso "*Finanziaria di Mutualità Sannita S.C.A R.L.*", per recupero di ritenute extraerariali.
- verso il "*Consorzio STRESS Scarl*", per il contributo riconosciuto a fronte delle attività assegnate e svolte per i progetti PON dal titolo "*PROSIT*", "*INSTRUCT*" e "*SMART CASE*";
- verso il "*Consorzio DAC*", per il contributo riconosciuto a fronte delle attività assegnate e svolte per i progetti PON dal titolo "*CAPRI*" e "*TELEMACO*";
- verso "*SACOM SpA*", per attività di consulenza sul Progetto "*Sideroptimal*";
- verso il "*Consorzio RELUIS*", per il finanziamento del progetto ReLUIS 2019-2021 e 2022-2024;
- verso "*BioTekNet SCpA*" e "*Prodal scarl*" per anticipazioni di cassa per la realizzazione di alcune attività progettuali;
- verso il "*Consorzio TEST*", per il contributo riconosciuto a fronte delle attività assegnate e svolte per i progetti PON dal titolo "*APPS4SAFETY*" e "*NEMBO*";
- verso il "*Centro Regionale Information Communication Technology - CeRICT*", per il contributo riconosciuto a fronte delle attività assegnate per i progetti "*OPTOFER*", "*OPTIMA - Tecnologie Optoelettroniche per Applicazioni Marine e Medicali*" e "*WATERGY*";

- verso la *"Regione Campania"* per il finanziamento dei progetti *"Legge regionale n. 5"*, *"IABUPO"* e *"BECOME"*;
- verso *"Fondazione CON IL SUD"*, per il finanziamento del Progetto *"I Piccoli Comuni del Welfare Codice 2017-IMM-00096 nell'ambito dell'iniziativa Immigrazione 2017"*;
- verso il *"Consorzio per la promozione della cultura e la valorizzazione degli studi universitari di Benevento"* per i finanziamenti iniziali per la costituzione dell'Università degli Studi del Sannio;
- verso *"Promoarte Srl"*, *"Consorzio Universitario"*, *"Telematic Solutions Advanced Technology Spa"*, *"DGS S.p.A."*, *"Fucci Edil Restauri Srl"*, per recupero di spese legali a seguito di decreti ingiuntivi e sentenze favorevoli;
- verso *"FOLLIES'S GROUP SRL"*, per il finanziamento della Borsa di Studio Corso di Alta Formazione CEM;
- verso *"IL MELOGRANO - Cooperativa Sociale a r.l. Onlus"*, per il contributo del progetto *"I Piccoli Comuni del Welfare - Codice progetto 2017-IMM-00096"*;
- verso *"Rete dell'Economia Sociale Internazionale"*, per il contributo del progetto *"PFP - Progetti Formativi Personalizzati con Budget Educativi"*;
- verso *"Consorzio per l'Area di Sviluppo Industriale della Provincia di Benevento - Consorzio ASI"* per il saldo delle attività della convenzione di Ricerca del 20 dicembre 2013 *"Valutazione tecnico-scientifica delle caratteristiche di una specifica apparecchiatura, in disponibilità del Consorzio, denominata "raffineria/riciclatore"*;
- verso *"MILLEPIEDI E NON SOLO SRL"* per il rimborso di quota parte dei lavori di Risanamento Conservativo delle facciate dell'immobile Bosco Lucarelli;
- verso *"INCIPIT scarl"* per il trasferimento di crediti erariali per liquidazione, *"Migma srl"* per il *"Contratto del 07/09/2021 - Studio e ricerca su tecnologie optoelettroniche e fotoniche innovative per sistemi di rendez-vous e docking"*, *"MS Packaging srl"* per la *"Convenzione del 29/07/2020"*, *"NUOVI INCONTRI SOCIETA' COOPERATIVA SOCIALE"* per *"Contributo Accordo Progetto EDUCO"*, *"SGM ENERGY S.R.L."* per convenzione di Ricerca del 21/03/2022, *"C.M.D. COSTRUZIONI MOTORI DIESEL S.P.A."* per Convenzione del 07/02/2022 *"Sviluppo di un*

*modello di simulazione sistema ibrido nell'ambito progetto DIPROVEL", "Alta Profumeria S.R.L." per Accordo del 17/03/2022 "Attività analitiche e sperimentali", "ERG WIND ENERGY S.R.L." per Convenzione del 28/09/2022, "Thales Alenia Space Italia S.p.A." per Contratto di Ricerca, "DONEXIT Srl" per proroga Convenzione di ricerca del 13/12/2019 stipulata in data 22/04/2022 e "Consorzio di Ricerca per l'Energia, l'Automazione e le Tecnologie dell'Elettromagnetismo CREATE" per Convenzione del 14/12/2022;*

- verso *Dimatic Service Group Srl* per canoni di concessione 2020 e 2021 (contratto di appalto numero di repertorio 259/2016);
- verso *CERN - European Organization for Nuclear Research* per *"Purchase order CA1064360 - Financial Contribution of RESEARCH PROGRAMME LPG-ITk-2023-01 after the conclusion of the PHASE 0"*;
- verso *University of Strathclyde* per *"Research activities payment for the agreement Ref. RKES\_191639"*;
- verso altri per il finanziamento del *"Progetto Mappatura, valutazione e sviluppo delle competenze delle amministrazioni pubbliche - rete di ricerca APICE"*, *"Progetto WELLNESS TWENTY HOURS"*, del *"Progetto INNFARES"*, del *"Progetto GRANATUM"*, del *"Progetto MAIA"* e del *"Progetto MITOS"*;
- verso *Cassa Depositi e Prestiti S.p.A.* per l'accensione di un prestito chirografario di € 3.500.000,00 a titolo di cofinanziamento dei lavori del Progetto denominato *"SHerIL - Samnium Heritage Innovation Lab - Centro per la conoscenza, tutela e valorizzazione del patrimonio culturale materiale e immateriale"*, e il cui periodo di ammortamento decorre dal 1° gennaio 2025.

### **III- ATTIVITÀ FINANZIARIE**

Nello Stato Patrimoniale al 31 dicembre 2023 le poste relative alle attività finanziarie non risultano valorizzate.

## IV- DISPONIBILITÀ LIQUIDE

### 1) Depositi bancari e postali

La voce accoglie il saldo al 31 dicembre 2023 del conto di contabilità speciale acceso presso Banca d'Italia, Codice Tesoreria: 421, Codice Conto di tesoreria: 0157127, per € 21.663.510,92.

Alla medesima data il saldo del conto corrente ordinario, acceso presso la Banca Popolare Pugliese s.c.p.a., avente IBAN: IT32Z0526279748T20990001220, risulta avere saldo pari a zero.

### 2) Denaro e valori in cassa

Al 31 dicembre 2023 non si rilevano giacenze di denaro e valori in cassa.

## C. RATEI E RISCONTI ATTIVI

### c1) Ratei e risconti attivi

La voce si riferisce ai risconti attivi generati sulla base del principio della competenza economica relativamente a borse di studio, di Dottorato di Ricerca, compensi a personale esterno, assegni e borse di ricerca, polizze assicurative, utenze, canone noleggio fotocopiatrici, licenze e abbonamenti, e ammontano a € 102.797,45.

## D. RATEI ATTIVI PER PROGETTI E RICERCHE IN CORSO

Accoglie i ratei attivi su progetti di ricerca istituzionali e su commesse di natura commerciale i cui costi sostenuti nel corso dell'esercizio 2023 sono stati maggiori dei proventi realizzati.

### d1) Ratei attivi per progetti e ricerche finanziate o co-finanziate in corso

I ratei per progetti e ricerche in corso, sia di natura istituzionale sia commerciale, ammontano complessivamente a € 5.154.181,06 e derivano dalle operazioni effettuate secondo il metodo della "commessa completata" al fine di rendere neutrale l'impatto economico dei progetti di natura istituzionale e le commesse ai fini della determinazione del risultato di esercizio. Per ulteriori dettagli si rinvia ai criteri di valutazione sopra esposti.



## PASSIVO

### A. PATRIMONIO NETTO

Il totale del Patrimonio netto al 31 dicembre 2023 è pari a **€ 23.782.109,28**.

Nella seguente tabella si riporta la composizione del Patrimonio Netto al 31 dicembre 2022 e al 31 dicembre 2023 e le relative variazioni intervenute:

A) PATRIMONIO NETTO	Valore al 31 dicembre 2022	Incremento	Decremento	Valore al 31 dicembre 2023
<b>I - FONDO DI DOTAZIONE DELL'ATENEO</b>	€ 0,00	€ 0,00	€ 0,00	€ 0,00
<b>TOTALE FONDO DI DOTAZIONE DELL'ATENEO</b>	<b>€ 0,00</b>	<b>€ 0,00</b>	<b>€ 0,00</b>	<b>€ 0,00</b>
<b>II - PATRIMONIO VINCOLATO</b>				
1) Fondi vincolati destinati da terzi	€ 0,00	€ 0,00	€ 0,00	€ 0,00
2) Fondi vincolati per decisioni degli organi istituzionali	€ 0,00	€ 0,00	€ 0,00	€ 0,00
3) Riserve vincolate (per progetti specifici, obblighi di legge o altro)	€ 17.773.816,13		€ 539.685,48	€ 17.234.130,65
<b>TOTALE PATRIMONIO VINCOLATO</b>	<b>€ 17.773.816,13</b>	<b>€ 0,00</b>	<b>€ 539.685,48</b>	<b>€ 17.234.130,65</b>
<b>III - PATRIMONIO NON VINCOLATO</b>				
1) Risultato esercizio	€ 417.620,16	€ 0,00	€ 384.665,46	€ 32.954,70
2) Risultati relativi ad esercizi precedenti	€ 5.557.718,29	€ 957.305,64	€ 0,00	€ 6.515.023,93
3) Riserve statutarie	€ 0,00	€ 0,00	€ 0,00	€ 0,00
<b>TOTALE PATRIMONIO NON VINCOLATO</b>	<b>€ 5.975.338,45</b>	<b>€ 957.305,64</b>	<b>€ 384.665,46</b>	<b>€ 6.547.978,63</b>
<b>TOTALE PATRIMONIO NETTO</b>	<b>€ 23.749.154,58</b>	<b>€ 957.305,64</b>	<b>€ 924.350,94</b>	<b>€ 23.782.109,28</b>

#### I- FONDO DI DOTAZIONE DELL'ATENEO

Non si rilevano dotazioni iniziali per l'ateneo derivanti dall'atto costitutivo.

#### II- PATRIMONIO VINCOLATO

Il Patrimonio vincolato è pari a **€ 17.234.130,65**.

##### 1) Fondi vincolati destinati da terzi

La voce include le somme ricevute con vincolo di destinazione aventi finalità specifiche il cui utilizzo avviene in più esercizi successivi. Nello Stato Patrimoniale al 31 dicembre 2023 le poste relative ai fondi vincolati destinati da terzi non risultano valorizzate.

##### 2) Fondi vincolati per decisione degli organi istituzionali

La voce include le somme ricevute con vincolo di destinazione aventi finalità specifiche il cui utilizzo avviene in più esercizi successivi. Nello Stato Patrimoniale al 31 dicembre 2023 le poste relative ai fondi vincolati per decisione degli organi istituzionali non risultano valorizzate.

### **3) Riserve vincolate (per progetti specifici, obblighi di legge, o altro)**

La voce "**Riserve vincolate (per progetti specifici, obblighi di legge, o altro)**", pari a € **17.234.130,65**, accoglie le somme destinate al finanziamento per i successivi esercizi delle attività sia dei Dipartimenti sia dell'Amministrazione Centrale.

## **III- PATRIMONIO NON VINCOLATO**

Il Patrimonio non vincolato è pari a € **6.547.978,63**.

**1) Risultato esercizio.** Il Patrimonio non vincolato accoglie, alla voce "*Risultato gestionale esercizio*" il risultato dell'esercizio 2023, pari a € **32.954,70**.

**2) Risultati relativi ad esercizi precedenti.** La voce accoglie i risultati residuali degli esercizi precedenti ed è pari a € **6.515.023,93**.

**3) Riserve statutarie.** Nello Stato Patrimoniale al 31 dicembre 2023 le poste relative alle riserve statutarie non risultano valorizzate.

**Bilancio di esercizio al 31 dicembre 2023**  
**Università degli Studi del Sannio**

**B. FONDI PER RISCHI ED ONERI**

Si tratta di passività corrispondenti ad accantonamenti a fronte di rischi, debiti o progetti.

Di seguito il dettaglio dei fondi:

<b>FONDI PER RISCHI ED ONERI</b>	<b>Valore al 31 dicembre 2022</b>	<b>Valore al 31 dicembre 2023</b>	<b>Differenza</b>
Fondo imposte	€ 0,00	€ 0,00	€ 0,00
Fondo maggiori oneri per conferme e incrementi stipendiali personale docente e ricercatore	€ 196.504,70	€ 378.641,79	€ 182.137,09
Fondo rischi su crediti	€ 0,00	€ 0,00	€ 0,00
Fondo incentivi per funzioni tecniche	€ 141.724,81	€ 121.360,29	-€ 20.364,52
Fondo oneri	€ 827.353,25	€ 532.899,05	-€ 294.454,20
Fondo risorse decentrate per le categorie B, C e D	€ 599.722,12	€ 309.432,38	-€ 290.289,74
Fondo retribuzione di posizione e risultato categoria EP	€ 83.472,32	€ 19.958,13	-€ 63.514,19
Fondo per indennità di risultato del Direttore Generale	€ 27.070,80	€ 30.255,60	€ 3.184,80
Fondo incrementi retributivi personale tecnico amministrativo, dirigente e collaboratori linguistici	€ 275.940,20	€ 264.224,80	-€ 11.715,40
Fondo per indennità di posizione e di risultato dei Dirigenti	€ 264.658,60	€ 378.208,13	€ 113.549,53
Fondo per straordinario al personale tecnico e amministrativo	€ 27.000,00	€ 15.000,00	-€ 12.000,00
Fondo per sussidi al personale tecnico e amministrativo	€ 45.757,53	€ 37.664,13	-€ 8.093,40
Fondo comune di ateneo (risorse da attività conto terzi e progetti comunitari) al personale tecnico e amministrativo	€ 94.532,84	€ 49.322,70	-€ 45.210,14
Fondo per contratti a tempo determinato per ricercatori - art. 24, comma 3, L. 240/2014	€ 161.418,10	€ 441.344,47	€ 279.926,37
Fondo per la premialità del personale docente e ricercatore	€ 66.036,03	€ 14.352,03	-€ 51.684,00
Fondo per la premialità del personale tecnico amministrativo	€ 65.200,05	€ 122.997,86	€ 57.797,81
<b>TOTALE</b>	<b>€ 2.876.391,35</b>	<b>€ 2.715.661,36</b>	<b>-€ 160.729,99</b>

Il **Fondo maggiori oneri per conferme, ricongiunzioni, scatti e riconoscimenti personale docente e ricercatore** accoglie le somme destinate arretrati stipendiali da corrispondere alle unità di personale docente che hanno già maturato, nel secondo semestre dell'anno 2023, il triennio necessario alla attribuzione della classe successiva, il cui

riconoscimento economico interverrà il prossimo anno, in quanto, così come previsto dal vigente Regolamento, la procedura di valutazione è avviata su base semestrale posticipata.

Il **Fondo incentivi per funzioni tecniche** accoglie le somme accantonate nell'esercizio a titolo di incentivi per funzioni tecniche ai sensi dell'art.113 del D.Lgs. 50/2016.

Il **Fondo oneri** accoglie l'accantonamento per la TARI 2023, per le indennità anni 2022-2023 di alcuni componenti del Consiglio di Amministrazione, del Nucleo di Valutazione di ateneo e del Collegio dei Revisori dei conti, nonché le risorse 2022 e 2023 derivanti da economie su progetti comunitari e su conto terzi disponibili per Contrattazione Collettiva Integrativa.

Il **Fondo risorse decentrate per le categorie B, C e D** accoglie le somme destinate all'attuazione delle progressioni economiche orizzontali nel nuovo sistema di classificazione del personale, nonché a sostenere le iniziative rivolte a migliorare la produttività, l'efficienza e l'efficacia dei servizi.

Il **Fondo retribuzione di posizione e risultato categoria EP** accoglie le somme destinate alla retribuzione di posizione e di risultato del personale della categoria EP.

Il **Fondo indennità di risultato del Direttore Generale** accoglie l'indennità di risultato del Direttore Generale.

Il **Fondo incrementi retributivi personale tecnico amministrativo, dirigente e collaboratori linguistici** accoglie la somma destinata agli incrementi stipendiali del personale tecnico amministrativo e dell'unico collaboratore linguistico in servizio di ruolo presso l'ateneo, derivanti dai rinnovi contrattuali, nonché dei due dirigenti non di ruolo e con contratto individuale di lavoro a tempo determinato.

Il **Fondo per indennità di posizione e di risultato dei Dirigenti** accoglie l'indennità di posizione e di risultato dei due dirigenti non di ruolo e con contratto individuale di lavoro a tempo determinato.

Il **Fondo per straordinario al personale tecnico e amministrativo** accoglie le somme destinate, a titolo di remunerazione di lavoro straordinario, al personale tecnico e amministrativo in servizio di ruolo presso l'ateneo.

Il **Fondo per sussidi al personale tecnico e amministrativo** accoglie i fondi per sussidi da

corrispondere al personale tecnico e amministrativo accantonati nell'anno 2023 per gli eventi relativi all'anno 2022, non ancora erogati al 31 dicembre 2023.

**Il Fondo comune di ateneo (risorse da attività conto terzi e progetti comunitari) al personale tecnico e amministrativo** accoglie le somme derivanti dall'attività commerciale, per una quota pari al 6% dell'imponibile delle singole commesse svolte dall'Amministrazione Centrale e dalle strutture dipartimentali nell'anno 2023 ma non ancora liquidate al personale tecnico amministrativo dell'ateneo.

**Il Fondo per contratti a tempo determinato per ricercatori - art. 24, comma 3, L. 240/2014** da corrispondere al personale di cui al predetto articolo.

**I Fondi per la premialità del personale docente e ricercatore e del personale tecnico amministrativo** di cui al relativo regolamento sono stati accantonati per la successiva corresponsione al personale docente, ricercatore e tecnico amministrativo.

### **C. TRATTAMENTO DI FINE RAPPORTO DI LAVORO SUBORDINATO**

Il fondo in esame accoglie le somme accantonate a titolo di trattamento di fine rapporto di lavoro spettante al personale dipendente dell'ateneo, ma nello Stato Patrimoniale al 31 dicembre 2023 le poste a esso relative non risultano valorizzate in quanto il trattamento di fine rapporto non è gestito dall'Università degli Studi del Sannio ma direttamente dall'INPS.

### **D. DEBITI (con separata indicazione, per ciascuna voce, degli importi esigibili oltre l'esercizio successivo)**

I debiti sono stati iscritti al loro valore nominale. Di seguito il dettaglio delle varie voci:

Descrizione	Valore al 31 dicembre 2022	Valore al 31 dicembre 2023	Differenza
1) Mutui e Debiti verso banche	€ 3.500.000,00	€ 3.500.000,00	€ 0,00
2) Debiti verso MIUR e altre Amministrazioni centrali	€ 0,00	€ 0,00	€ 0,00
3) Debiti verso Regioni e Province Autonome	€ 0,00	€ 0,00	€ 0,00
4) Debiti verso altre Amministrazioni locali	€ 40.821,37	€ 39.386,33	-€ 1.435,04
5) Debiti verso l'Unione Europea e il Resto del Mondo	€ 0,00	€ 0,00	€ 0,00
6) Debiti verso Università	€ 51.441,51	€ 45.910,75	-€ 5.530,76

**Bilancio di esercizio al 31 dicembre 2023**  
**Università degli Studi del Sannio**

7) Debiti verso studenti	€ 146.933,29	€ 152.859,52	€ 5.926,23
8) Acconti	€ 0,00	€ 0,00	€ 0,00
9) Debiti verso fornitori	€ 407.072,49	€ 965.692,17	€ 558.619,68
10) Debiti verso dipendenti	€ 120.090,26	€ 68.372,54	-€ 51.717,72
11) Debiti verso società o enti controllati	€ 0,00	€ 0,00	€ 0,00
12) Altri debiti	€ 2.640.557,09	€ 2.581.181,02	-€ 59.376,07
<b>Totale</b>	<b>€ 6.906.916,01</b>	<b>€ 7.353.402,33</b>	€ 446.486,32

Di seguito, per ciascuna voce, si riportano gli importi esigibili entro e oltre l'esercizio 2023 nel rispetto del principio di prudenza, che richiede, ai fini della indicazione degli importi esigibili entro o oltre l'esercizio successivo, che la classificazione venga effettuata con riferimento alla loro scadenza contrattuale.

Descrizione	Debiti al 31 dicembre 2023
<b>Mutui e Debiti verso banche</b>	<b>€ 3.500.000,00</b>
<i>entro 12 mesi</i>	€ 0,00
<i>oltre 12 mesi</i>	€ 3.500.000,00
<b>Debiti verso MIUR e altre Amministrazioni centrali</b>	<b>€ 0,00</b>
<i>entro 12 mesi</i>	€ 0,00
<i>oltre 12 mesi</i>	€ 0,00
<b>Debiti verso Regioni e Province Autonome</b>	<b>€ 0,00</b>
<i>entro 12 mesi</i>	€ 0,00
<i>oltre 12 mesi</i>	€ 0,00
<b>Debiti verso altre Amministrazioni locali</b>	<b>€ 39.386,33</b>
<i>entro 12 mesi</i>	€ 39.386,33
<i>oltre 12 mesi</i>	€ 0,00
<b>Debiti verso l'Unione Europea e il Resto del Mondo</b>	<b>€ 0,00</b>
<i>entro 12 mesi</i>	€ 0,00
<i>oltre 12 mesi</i>	€ 0,00
<b>Debiti verso Università</b>	<b>€ 45.910,75</b>
<i>entro 12 mesi</i>	€ 45.910,75
<i>oltre 12 mesi</i>	€ 0,00
<b>Debiti verso studenti</b>	<b>€ 152.859,52</b>
<i>entro 12 mesi</i>	€ 152.859,52
<i>oltre 12 mesi</i>	€ 0,00
<b>Acconti</b>	<b>€ 0,00</b>
<i>entro 12 mesi</i>	€ 0,00
<i>oltre 12 mesi</i>	€ 0,00
<b>Debiti verso fornitori</b>	<b>€ 965.692,17</b>
<i>entro 12 mesi</i>	€ 965.692,17
<i>oltre 12 mesi</i>	€ 0,00
<b>Debiti verso dipendenti</b>	<b>€ 68.372,54</b>
<i>entro 12 mesi</i>	€ 68.372,54
<i>oltre 12 mesi</i>	€ 0,00
<b>Debiti verso società o enti controllati</b>	<b>€ 0,00</b>
<i>entro 12 mesi</i>	€ 0,00
<i>oltre 12 mesi</i>	€ 0,00
<b>Altri debiti</b>	<b>€ 2.581.181,02</b>
<i>entro 12 mesi</i>	€ 2.581.181,02

### 1) Mutui e Debiti verso banche

La voce "Mutui e Debiti verso banche" accoglie l'importo di € 3.500.000,00 relativo al debito verso Cassa Depositi e Prestiti S.p.A. per l'accensione di un prestito chirografario a titolo di cofinanziamento dei lavori del Progetto denominato "SHerIL - Samnium Heritage Innovation Lab - Centro per la conoscenza, tutela e valorizzazione del patrimonio culturale materiale e immateriale", e il cui periodo di ammortamento decorre dal 1° gennaio 2025.

### 2) Debiti verso MIUR e altre Amministrazioni centrali

La voce "Debiti verso MIUR e altre Amministrazioni centrali" non è stata valorizzata nel corso dell'esercizio 2023.

### 3) Debiti verso Regione e Province Autonome

La voce "Debiti verso Regione e Province Autonome" non è stata valorizzata nel corso dell'esercizio 2023.

### 4) Debiti verso altre Amministrazioni locali

La voce accoglie principalmente le somme da corrispondere alla Regione Campania per la restituzione di somme non spese nell'ambito di un progetto di ricerca (D.R. 1235/2014 - ex impegno 2014/4337).

### 5) Debiti verso l'Unione Europea e il Resto del Mondo

La voce "Debiti verso l'Unione Europea e il Resto del Mondo" non è stata valorizzata nel corso dell'esercizio 2023.

### 6) Debiti verso Università

La voce accoglie il debito verso l'Università degli Studi di Napoli "Federico II" per la restituzione di somme non spese nell'ambito del Progetto "Embedded Systems in Critical Domains", il debito verso l'Università degli Studi della Campania "Luigi Vanvitelli" per gli oneri di personale relativi a una posizione di comando presso il nostro ateneo per il periodo luglio-settembre 2022, nonché il debito verso l'Università degli Studi di Bologna per il Servizio supporto specialistico aste sperimentali "VERITAS" UNISANNIO DEMM\_2023.

### 7) Debiti verso studenti

La voce accoglie le somme da corrispondere, secondo il principio della competenza economica, per le rate di dicembre 2023 ai dottorandi iscritti ai diversi corsi e cicli dei Dottorati di Ricerca attivati presso l'Università degli Studi del Sannio, ai borsisti di ricerca e i rimborsi spese ai dottorandi di ricerca.

#### **8) Acconti**

La voce "Acconti" non è stata valorizzata nel corso dell'esercizio 2023.

#### **9) Debiti verso fornitori**

La voce accoglie le somme da corrispondere ai fornitori per beni pervenuti e servizi resi nel 2023 la cui fattura è pervenuta entro il 31 dicembre 2023 e quelle da corrispondere, tenuto conto del principio della competenza economica, ai fornitori per acquisti effettuati nel 2023 in relazione ai quali non è pervenuta fattura entro il 31 dicembre 2023.

#### **10) Debiti verso dipendenti**

La voce accoglie le somme ancora da corrispondere al personale tecnico amministrativo e ai docenti, ai ricercatori, agli assegnisti di ricerca e ai tirocinanti per attività svolte nel 2023 ma non liquidate entro l'esercizio, ai componenti del Consiglio di Amministrazione, del Nucleo di Valutazione, del Collegio dei Revisori dei Conti.

#### **11) Debiti verso società o enti controllati**

La voce "Debiti verso società o enti controllati" non è stata valorizzata nel corso dell'esercizio 2023.

#### **12) Altri debiti**

La voce accoglie le somme derivanti dai debiti verso:

- erario, per l'IVA "intra UE" istituzionale relativa al mese di dicembre 2023, per l'IVA "Split Payment", per le ritenute fiscali e per l'IRAP su emolumenti e compensi corrisposti al personale tecnico amministrativo e a docenti e ricercatori nel mese di dicembre 2023, nonché a personale esterno per prestazioni rese in favore dell'ateneo, corrisposti nel mese di dicembre 2023, per il bollo virtuale su tasse universitarie relativo al IV trimestre 2023 e per le ritenute extraerariali;



- INPS, per le ritenute previdenziali su emolumenti e compensi corrisposti al personale tecnico amministrativo e a docenti e ricercatori nel mese di dicembre 2023, nonché a personale esterno per prestazioni rese in favore dell'Ateneo, corrisposti nel mese di dicembre 2023, sulle somme corrisposte per le rate di dicembre 2023 ai dottorandi iscritti ai diversi corsi e cicli dei Dottorati di Ricerca attivati presso l'Università degli Studi del Sannio;
- alcuni professionisti, per prestazioni rese nel corso dell'anno 2023.

## **E. RATEI E RISCONTI PASSIVI E CONTRIBUTI AGLI INVESTIMENTI**

Misurano proventi e oneri la cui competenza è anticipata o posticipata rispetto alla manifestazione numeraria e/o documentale. Essi prescindono dalla data di pagamento o di riscossione dei relativi costi o proventi e sono comuni a due o più esercizi e ripartibili in ragione del tempo.

### **e1) Contributi agli investimenti**

Nello Stato Patrimoniale al 31 dicembre 2023 le poste relative ai contributi agli investimenti risultano valorizzate per € 1.139.055,31. Prudenzialmente e al fine di coprire gli ammortamenti futuri, l'ateneo ha optato per la sterilizzazione dei proventi (al netto delle quote di ammortamento), mediante sconto passivo, derivanti dai finanziamenti da MUR per investimenti in edilizia universitaria (€ 504.239,66) e dallo sconto in fattura derivante dai cosiddetti "Ecobonus" (€ 164.265,99) e "Bonus Facciate" (€ 470.549,66) applicato ai lavori di manutenzione straordinaria sugli immobili "Ex Poste - via Traiano", "Sant'Agostino" e "Palazzo ex INPS - Piazza Roma".

### **e2) Altri ratei e risconti passivi**

Si rileva, tra i risconti passivi, l'ammontare di € 20.274.110,29, che accoglie, per € 20.272.912,92, il valore ancora da ammortizzare delle immobilizzazioni materiali (beni mobili e immobili) acquistate prima del 1° gennaio 2015, e, per € 1.197,37, la quota di sconto del provento relativo alla rata del contratto di locazione CeRICT s.c.r.l. - periodo 1° novembre 2023 - 31 marzo 2024.

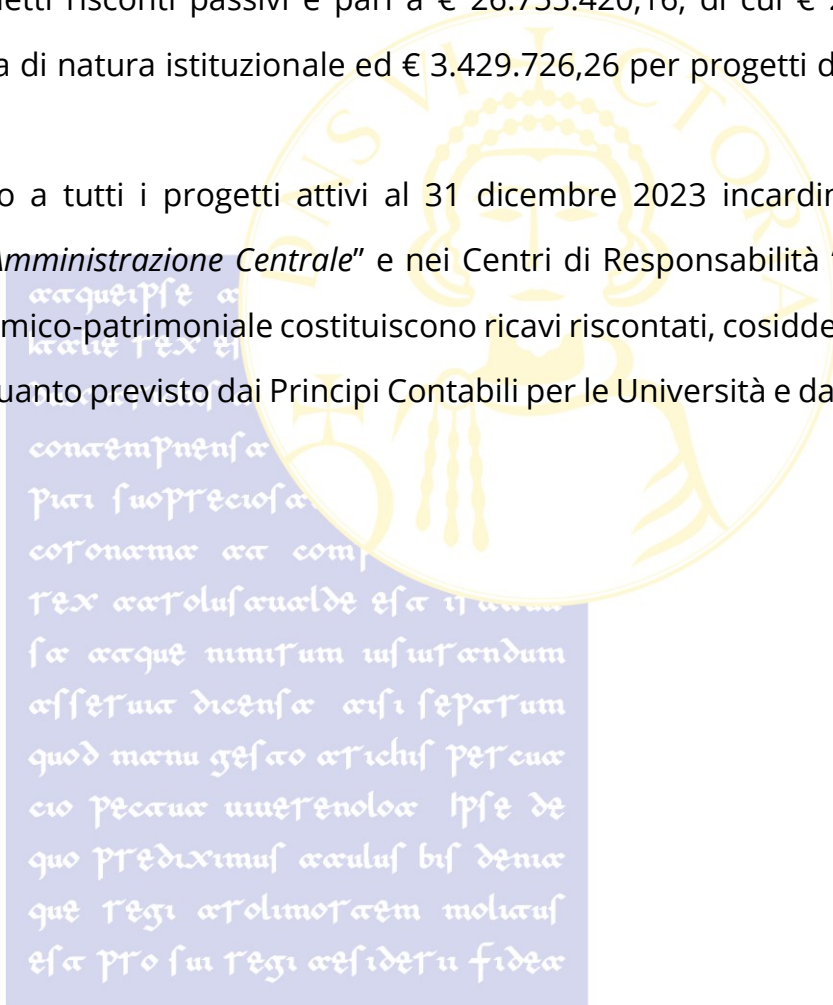
## F) RISCONTI PASSIVI PER PROGETTI E RICERCHE IN CORSO

Accoglie i risconti passivi su progetti di ricerca istituzionali e su commesse di natura commerciale i cui proventi realizzati nel corso dell'esercizio 2023 sono stati maggiori dei costi sostenuti.

### f1) Risconti passivi per progetti e ricerche finanziate e co-finanziate in corso

Il totale dei predetti risconti passivi è pari a € 26.755.420,16, di cui € 23.325.693,90 per progetti di ricerca di natura istituzionale ed € 3.429.726,26 per progetti di ricerca di natura commerciale.

Essi si riferiscono a tutti i progetti attivi al 31 dicembre 2023 incardinati nel Centro di Responsabilità "Amministrazione Centrale" e nei Centri di Responsabilità "Dipartimenti" e in contabilità economico-patrimoniale costituiscono ricavi riscontati, cosiddetti "ricavi sospesi", in conformità a quanto previsto dai Principi Contabili per le Università e dal Manuale Tecnico Operativo.



### CONTI D'ORDINE

I conti d'ordine accolgono, sia nell'attivo che nel passivo, il valore dei fabbricati di proprietà di terzi e utilizzati con contratti di comodato d'uso a vario titolo dall'Università degli Studi del Sannio, per la cui determinazione ci si è riferiti alla rendita catastale.

Nelle tabelle seguenti si riporta l'elenco dei fabbricati di proprietà di terzi inseriti nei conti d'ordine, con indicazione del valore per il quale sono stati contabilizzati.


<b>N.</b>	<b>IMMOBILE</b>	<b>CATEGORIA</b>	<b>RENDITA CATASTALE</b>
<b>1</b>	Complesso Immobiliare "CONVITTO NAZIONALE GIANNONE" Piazza Roma n. 27 - Benevento		€ 33.744,31
<b>2</b>	Complesso Immobiliare "EX SAN VITTORINO" Via Tenente Pellegrini snc - Benevento	A/5	€ 66,62
		A/5	€ 66,62
		B/1	€ 15.307,16
		A/4	€ 116,20
		A/5	€ 88,83
		A/5	€ 88,83
		B/1	€ 14.794,01
<b>3</b>	Immobile "EX PALAZZINA ZOPPOLI" - Via Tenente Raffaele Pellegrini, n. 16 - Benevento	B/4	€ 3.958,64
<b>Totale</b>			<b>€ 68.231,22</b>

Piaci suo pteciosā  
 cotonama ara com  
 rex aatolus aualde esā n  
 sa aaque nimitum usustandum  
 asserua dieusa arsi sepatum  
 quod manu gesato arichis ptecuā  
 cio ptecuā uuestenoloā ipse de  
 quo ptediximus aaculus bis denia  
 que regi aatolimoatēm moliatuf  
 esā pro sui regi aesideru fideā

## ANALISI DELLE VOCI DEL CONTO ECONOMICO

Lo schema adottato per il Conto Economico è coerente con lo schema di cui all'Allegato 1 del Decreto Interministeriale del 14 gennaio 2014, n. 19, concernente *"Principi contabili e schemi di bilancio in contabilità economico-patrimoniale per le Università"*, così come modificato dal Decreto Interministeriale dell'8 giugno 2017, n. 394 *"Revisione principi contabili e schemi di bilancio di cui al D.I. 19/2014"*.

Le voci del Conto Economico al 31 dicembre 2023 sono confrontate con quelle dell'esercizio precedente.



## PROVENTI

Prima di passare all'analisi delle singole voci di provento si precisa che, laddove essi si riferiscano a progetti istituzionali o a commesse conto terzi, gli importi complessivi risentono dell'applicazione del criterio di valutazione della "commessa completata", di cui all'articolo 4, comma 1, lettera g), del Decreto Ministeriale del 14 gennaio 2014, n. 19, così come modificato e integrato dal Decreto Ministeriale dell'8 giugno 2017, n. 394, e di cui alle note esplicative riportate nella versione integrale e coordinata del Manuale Tecnico Operativo, per i cui dettagli si rimanda ai "Criteri di valutazione e fonti normative" della presente Nota Integrativa. Pertanto, nel caso in cui i proventi del progetto/commessa registrati nell'esercizio siano stati maggiori dei costi correlati, è stata riscontata la parte eccedente agli esercizi successivi (**risconto passivo**), mentre, nel caso inverso, è stata imputata la quota di proventi di competenza iscrivendo un rateo attivo per la differenza (**rateo attivo**).

### A) PROVENTI OPERATIVI

#### I. PROVENTI PROPRI

La voce "Proventi propri" accoglie i proventi derivanti dall'attività istituzionale dell'Ateneo relativamente alle attività didattiche e di ricerca e di trasferimento tecnologico.

#### 1) Proventi per la didattica

Proventi per la didattica	Valore al 31 dicembre 2022	Valore al 31 dicembre 2023	Differenza
Tasse e contributi corsi di laurea	€ 2.471.932,46	€ 2.758.359,73	€ 286.427,27
Tasse e contributi Master	€ 32.403,73	€ 44.646,76	€ 12.243,03
Tasse e contributi vari	€ 157.517,55	€ 193.980,40	€ 36.462,85
Indennità di mora	€ 149.872,67	€ 122.455,01	-€ 27.417,66
Tasse preiscrizione	€ 2.910,00	€ 490,00	-€ 2.420,00
Quote iscrizione a corsi	€ 139,60	€ 226,46	€ 86,86
<b>Totale</b>	<b>€ 2.814.776,01</b>	<b>€ 3.120.158,36</b>	<b>€ 305.382,35</b>

La voce "Tasse e contributi corsi di laurea" è relativa alla contribuzione studentesca a fronte dei servizi didattici resi dall'Università per corsi di laurea e per corsi di laurea specialistica. L'importo per le immatricolazioni e per le iscrizioni viene determinato dal Consiglio di Amministrazione. Il dato annuale sulla contribuzione studentesca comprende sostanzialmente la I rata per l'anno accademico 2023/2024 e la II e III rata per l'anno accademico 2022/2023, oltre che i versamenti relativi a rate arretrate.

**Bilancio di esercizio al 31 dicembre 2023**  
**Università degli Studi del Sannio**

Tra i proventi per la didattica sono compresi anche le tasse per l'iscrizione a Master, a corsi di perfezionamento, a corsi singoli di insegnamento, a corsi di alta formazione e a tutti gli altri corsi organizzati dall'Università. Sono ricomprese, altresì, le competenze dovute per la partecipazione ai *test* di ingresso, le more per ritardato pagamento delle tasse universitarie e per tutti gli altri eventi da cui scaturisce un importo da versare all'Università.

Occorre precisare che è stato rispettato il dettato dell'articolo 5, comma 1, del DPR n.306/1997 modificato dal D.L. 6 luglio 2012 n. 95, convertito in Legge 7 agosto 2012 n. 135 (*spending review*).

**2) Proventi da Ricerche commissionate e trasferimento tecnologico**

<b>Proventi da Ricerche commissionate e trasferimento tecnologico</b>	<b>Valore al 31 dicembre 2022</b>	<b>Valore al 31 dicembre 2023</b>	<b>Differenza</b>
Contratti di ricerca, consulenza, convenzioni di ricerca c/terzi	€ 647.142,99	€ 958.635,38	€ 311.492,39
Prestazioni a pagamento - tariffario	€ 95,46	€ 196,60	€ 101,14
Formazione su commessa	€ 380,72	€ 18.669,61	€ 18.288,89
Altri proventi attività commerciale	€ 300,00	€ 352,06	
<b>Totale</b>	<b>€ 647.919,17</b>	<b>€ 977.853,65</b>	<b>€ 329.882,42</b>

I dati sopra indicati si riferiscono, in particolare:

- per le voci "Contratti di ricerca, consulenza, convenzioni di ricerca c/terzi", "Prestazioni a pagamento - tariffario" e "Formazione su commessa" alle commesse, aventi natura commerciale, realizzate dall'Università degli Studi del Sannio nell'ambito della ricerca scientifica e della didattica. Sono, quindi, prestazioni, a favore di terzi per attività di ricerca, didattica, consulenza, progettazione, sperimentazione, verifica tecnica, svolte sia dall'Amministrazione Centrale sia dalle strutture Dipartimentali, avvalendosi delle proprie competenze.

Si indicano, nella seguente tabella, i committenti dell'Università degli Studi del Sannio nel corso dell'esercizio 2023:

<b>Denominazione Cliente</b>
ASL BN Azienda Sanitaria Locale BENEVENTO UOC Tecnico Manutentiva
BLB S.R.L.
Consorzio Meditech - Mediterranean Competence Centre 4 Innovation
INSULA ARCHITETTURA E INGEGNERIA SRL
LAVORGNA S.R.L.
Q CONSULTING S.R.L.

**Bilancio di esercizio al 31 dicembre 2023**  
**Università degli Studi del Sannio**

Regione Campania - UOD.50.17.08 AUTORIZZAZIONE AMBIENTALE E RIFIUTI
RENEWCAST S.R.L.
TEN PROJECT SRL
ADHARIA S.R.L.
Agenzia nazionale per l'attrazione degli investimenti e lo sviluppo d'impresa S.p.A. - INVITALIA
Agile Academy Srl
Assioma.net srl
Auriga S.p.A.
Azienda Sanitaria Locale Benevento
BesideTech Srl
C.M.D. COSTRUZIONI MOTORI DIESEL S.P.A.
CERN - European Organization for Nuclear Research
CIASULLO COSTRUZIONI SRL
Comune di Benevento - III settore Ambiente ed Energia. Mobilità e Politiche Energetiche
Comune di Morcone
Costruzioni Vitale s.r.l.
DI MAGGIO Rosa Maria DI MAGGIO Rosa Maria
Dipartimento di Informatica Università degli studi di Bari
ENSIEL - CONSORZIO INTERUNIVERSITARIO NAZIONALE PER ENERGIA E SISTEMI ELETTRICI
Ente Parco Regionale del Taburno Camposauro
ERG WIND ENERGY S.R.L.
EUPHORBIA S.R.L. società BENEFIT
Exenet srl
Favima srl
GE.SE.SA. Gestione Servizi Sannio S.p.A.
Giuffré Francis Lefebvre s.p.a
Gruppo Guerriero srl
Huawei Technologies Italia S.r.l.
Italiana Costruzioni Spa
MAPSAT TELERILEVAMENTO EUROMEDITERRANEO SRL
MBDA ITALIA S.p.A.
Migma srl
MOVYON S.P.A.
Newform Sviluppo e Formazione srl
NEXT INGEGNERIA DEI SISTEMI SPA
Nhazca S.r.l.
NIST - National Institute of Standards and Technology (U.S. Department of Commerce)
Olivieri Associati
PROGETTO SCUOLA s.c.a r.l.
R4i Srl
REGIONE CAMPANIA - DIREZ. GENERALE PER L'AMBIENTE LA DIFESA DEL SUOLO E L'ECOSISTEMA
REGIONE CAMPANIA - DIREZIONE GENERALE PER L'AMBIENTE E L'ECOSISTEMA - UOD 501709 "Autorizzazioni ambientali e rifiuti Salerno"
RFI - Rete Ferroviaria Italiana S.p.A.
Ricerca sul Sistema Energetico - RSE S.p.A.
Test and Manufacturing Engineering SRL
University of Strathclyde

**Bilancio di esercizio al 31 dicembre 2023**  
**Università degli Studi del Sannio**

**3) Proventi da Ricerche con finanziamenti competitivi**

<b>Proventi da Ricerche con finanziamenti competitivi</b>	<b>Valore al 31 dicembre 2022</b>	<b>Valore al 31 dicembre 2023</b>	<b>Differenza</b>
Ricerche con finanziamenti competitivi da MIUR	€ 2.218.992,17	€ 3.882.986,41	€ 1.663.994,24
Ricerche con finanziamenti competitivi da altri Ministeri e altre Amministrazioni centrali	€ 309.575,52	€ 536.313,00	€ 226.737,48
Ricerche con finanziamenti competitivi da Regioni	€ 711.424,96	€ 954.474,13	€ 243.049,17
Ricerche con finanziamenti competitivi da Province e Comuni	€ 0,00	€ 4.276,79	€ 4.276,79
Ricerche con finanziamenti competitivi da Aziende Sanitarie e Ospedaliere	€ 71,10	€ 25,36	-€ 45,74
Ricerche con finanziamenti competitivi da Unione Europea	€ 232.588,94	€ 256.225,62	€ 23.636,68
Ricerche con finanziamenti competitivi da Università	€ 91,75	€ 530,58	€ 438,83
Ricerche con finanziamenti competitivi da altri Organismi internazionali	€ 36.825,83	€ 99.067,71	
Ricerche con finanziamenti competitivi da altri clienti (pubblici)	€ 64.118,20	€ 0,00	-€ 64.118,20
Ricerche con finanziamenti competitivi da altri clienti (privati)	€ 22.794,10	€ 99.213,93	€ 76.419,83
<b>Totale</b>	<b>€ 3.596.482,57</b>	<b>€ 5.833.113,53</b>	<b>€ 2.174.389,08</b>

In queste tipologie di voci sono iscritti tutti i ricavi derivanti da finanziamenti del MUR o di altri Ministeri, della Regione Campania, di Aziende Ospedaliere, dell'Unione Europea, di altre Università e di altri soggetti pubblici o privati per la realizzazione di progetti istituzionali di ricerca e di didattica. Il MIUR finanzia principalmente bandi PRIN, FIRB, PON, Futuro in Ricerca, l'Unione Europea prevalentemente progetti *Horizon 2020* e altri progetti di ricerca soprattutto di area scientifico-tecnologica, mentre la Regione Campania, al pari degli altri ministeri e delle altre amministrazioni centrali, finanzia progetti di ricerca sulla base di bandi competitivi, ai quali partecipano i docenti e ricercatori delle strutture dipartimentali.

Dall'esercizio 2023 è stato ricompreso tra i proventi da Ricerche con finanziamenti competitivi da MUR anche il finanziamento del Dipartimento di Eccellenza 2023-2027, la cui quota annuale è pari a € 1.687.792,00. Si evidenzia che il precedente finanziamento del Dipartimento di Eccellenza 2018-2022 era stato tra i Contributi Miur e altre Amministrazioni centrali. Questo spiega, tra il 2022 e il 2023, la differenza positiva sulla voce Ricerche con finanziamenti competitivi da MIUR e la differenza negativa su Contributi Miur e altre Amministrazioni centrali.



**Bilancio di esercizio al 31 dicembre 2023**  
**Università degli Studi del Sannio**

**II CONTRIBUTI**

Tra i contributi trovano collocazione quelli erogati dallo Stato nel quadro delle disposizioni di legge per il finanziamento dell'attività istituzionale, dall'Unione Europea e da altri soggetti terzi all'ateneo per la copertura di costi correnti o di costi per altre attività specificatamente previste.

<b>CONTRIBUTI</b>	<b>Valore al 31 dicembre 2022</b>	<b>Valore al 31 dicembre 2023</b>	<b>Differenza</b>
1) Contributi Miur e altre Amministrazioni centrali	€ 29.607.331,23	€ 27.709.905,70	-€ 1.897.425,53
2) Contributi Regioni e Province autonome	€ 2.686,45	€ 4.000,00	€ 1.313,55
3) Contributi altre Amministrazioni locali	€ 0,00	€ 0,00	€ 0,00
4) Contributi dall'Unione Europea e dal Resto del Mondo	€ 288.370,92	€ 355.949,09	€ 67.578,17
5) Contributi da Università	€ 64.633,84	€ 41.529,77	-€ 23.104,07
6) Contributi da altri (pubblici)	€ 52.223,34	€ 84.339,39	€ 32.116,05
7) Contributi da altri (privati)	€ 42.047,33	€ 116.299,39	€ 74.252,06
<b>Totale</b>	<b>€ 30.057.293,11</b>	<b>€ 28.312.023,34</b>	<b>-€ 1.745.269,77</b>

**1) Contributi MUR e altre Amministrazioni centrali**

<b>Contributi MUR e altre Amministrazioni centrali</b>	<b>Valore al 31 dicembre 2022</b>	<b>Valore al 31 dicembre 2023</b>	<b>Differenza</b>
Contributo Ordinario di Funzionamento	€ 25.588.164,00	€ 25.332.866,07	-€ 255.297,93
Assegnazione per l'assistenza, l'integrazione sociale e i diritti delle persone handicappate	€ 0,00	€ 10.944,00	€ 10.944,00
Contributi diversi in conto esercizio	€ 996.108,59	€ 642.548,79	-€ 353.559,80
Assegnazione per cofinanziamento ricerca scientifica di interesse nazionale	€ 7.936,17	€ 4.551,65	-€ 3.384,52
Assegnazione fondo giovani	€ 144.374,00	€ 122.660,00	-€ 21.714,00
Assegnazione Programmazione Triennale	€ 206.559,00	€ 206.559,00	€ 0,00
Assegnazione borse di studio post laurea	€ 644.806,00	€ 663.966,00	€ 19.160,00
Assegnazioni diverse a favore della ricerca	€ 1.988.143,00	€ 191.693,24	-€ 1.796.449,76
Contributi diversi da altri ministeri	€ 17.081,05	€ 505.843,54	€ 488.762,49
Contributi per edilizia universitaria MIUR	€ 0,00	€ 2.887,05	€ 2.887,05
Contributi in conto capitale immobilizzazioni in uso	€ 14.159,42	€ 25.386,36	€ 11.226,94
<b>Totale</b>	<b>€ 29.607.331,23</b>	<b>€ 27.709.905,70</b>	<b>-€ 1.897.425,53</b>

In queste tipologie di voci sono iscritti tutti i ricavi derivanti da trasferimenti del MUR e di altre Amministrazioni Centrali. Esse comprendono, prevalentemente:

- il "Fondo di Finanziamento Ordinario (FFO)", così articolato:
  - interventi quota base FFO;
  - assegnazioni destinate per le finalità premiali e perequative (quota premiale e intervento

**Bilancio di esercizio al 31 dicembre 2023**  
**Università degli Studi del Sannio**

perequativo);

- interventi a favore degli studenti;

- interventi previsti da disposizioni legislative e ulteriori interventi.

**2) Contributi Regioni e Province autonome**

Contributi Regioni e Province autonome	Valore al 31 dicembre 2022	Valore al 31 dicembre 2023	Differenza
Assegnazioni da Regioni - Province autonome - contributi diversi	€ 672,45	€ 4.000,00	€ 3.327,55
Assegnazioni da Regioni - Province autonome - Accordi di programma	€ 2.014,00	€ 0,00	-€ 2.014,00
<b>Totale</b>	<b>€ 2.686,45</b>	<b>€ 4.000,00</b>	<b>€ 1.313,55</b>

La predetta voce accoglie la somma derivante dai contributi da parte della Regione Campania relativa al Bonus per musei e biblioteche spettante alle Università pubbliche campane.

**3) Contributi altre Amministrazioni locali**

Contributi altre Amministrazioni locali	Valore al 31 dicembre 2022	Valore al 31 dicembre 2023	Differenza
Assegnazioni da Altre amministrazioni locali - contributi diversi	€ 0,00	€ 0,00	€ 0,00
<b>Totale</b>	<b>€ 0,00</b>	<b>€ 0,00</b>	<b>€ 0,00</b>

La predetta voce non è stata valorizzata nel corso dell'esercizio 2023.

**4) Contributi dall'Unione Europea e dal Resto del Mondo**

Contributi dall'Unione Europea e dal Resto del Mondo	Valore al 31 dicembre 2022	Valore al 31 dicembre 2023	Differenza
Contributi diversi dalla UE	€ 288.370,92	€ 355.949,09	€ 67.578,17
<b>Totale</b>	<b>€ 288.370,92</b>	<b>€ 355.949,09</b>	<b>€ 67.578,17</b>

La predetta voce accoglie le somme derivanti dai contributi dell'Agenzia INDIRE per il progetto di mobilità "ERASMUS +" anno accademico 2023/2024, per i programmi "ERASMUS+ CALL 2020 - Azione KA107" e "ERASMUS+ CALL 2023 - Azione KA171", per il progetto "EIT HEI Initiative Innovation Capacity Building for Higher Education".

**5) Contributi da Università**

Contributi da Università	Valore al 31 dicembre 2022	Valore al 31 dicembre 2023	Differenza
Contributi diversi da altre università	€ 64.633,84	€ 41.529,77	-€ 23.104,07
<b>Totale</b>	<b>€ 64.633,84</b>	<b>€ 41.529,77</b>	<b>-€ 23.104,07</b>

La predetta voce accoglie la somma derivante dai contributi di altre Università per progetti

**Bilancio di esercizio al 31 dicembre 2023**  
**Università degli Studi del Sannio**

specifici, in particolare "BET for Jobs - Università della Calabria", per il progetto "Gaining a Robust Education Across Traineeships (GREAT) - A.A. 2022/2023", per il progetto "DICEA" e per i "Piani Orientamento e Tutorato (POT) 2021-2023".

**6) Contributi da altri (pubblici)**

<b>Contributi da altri (pubblici)</b>	<b>Valore al 31 dicembre 2022</b>	<b>Valore al 31 dicembre 2023</b>	<b>Differenza</b>
Contributi diversi di Enti Pubblici	€ 52.038,13	€ 58.202,66	€ 6.164,53
Contributi e contratti CNR	€ 185,21	€ 0,00	-€ 185,21
Contributi in conto capitale da terzi	€ 0,00	€ 26.136,73	
<b>Totale</b>	<b>€ 52.223,34</b>	<b>€ 84.339,39</b>	<b>€ 5.979,32</b>

La voce accoglie i ricavi per specifici progetti di ricerca e di didattica istituzionali finanziati da enti di ricerca, dal CNR e da altri enti pubblici anche per investimenti. Si tratta di ricavi per progetti di ricerca finanziati da "Consorzio RELUIS" e di ricavi per investimenti di edilizia universitaria finanziati dalla Regione Campania e da GSE.

**7) Contributi da altri (privati)**

<b>Contributi da altri (privati)</b>	<b>Valore al 31 dicembre 2022</b>	<b>Valore al 31 dicembre 2023</b>	<b>Differenza</b>
Contributi diversi di Enti Privati	€ 42.047,33	€ 116.299,39	€ 74.252,06
<b>Totale</b>	<b>€ 42.047,33</b>	<b>€ 116.299,39</b>	<b>€ 74.252,06</b>

Alla voce sono iscritti tutti i ricavi inerenti ai contributi erogati per attività di ricerca (finanziamento assegni di ricerca e borse di dottorato di ricerca), seminari e didattica istituzionale finanziati da enti privati. Si segnala il finanziamento da parte della Fondazione Banca Popolare Pugliese della I annualità delle borse di studio del progetto dei Corridoi Universitari per Studenti Rifugiati (UNI-CO-RE, University Corridors for Refugees) che mira a creare percorsi di ingresso regolare e sicuro per studenti rifugiati.

**III. PROVENTI PER ATTIVITÀ ASSISTENZIALE**

La presente voce non è stata valorizzata nel corso dell'esercizio 2023.

**IV. PROVENTI PER GESTIONE DIRETTA INTERVENTI PER IL DIRITTO ALLO STUDIO**

La presente voce non è stata valorizzata nel corso dell'esercizio 2023.

**Bilancio di esercizio al 31 dicembre 2023**  
**Università degli Studi del Sannio**

**V. ALTRI PROVENTI E RICAVI DIVERSI**

<b>ALTRI PROVENTI E RICAVI DIVERSI</b>	<b>Valore al 31 dicembre 2022</b>	<b>Valore al 31 dicembre 2023</b>	<b>Differenza</b>
Libretti, tessere, diplomi e pergamene	€ 8.196,00	€ 2.392,00	-€ 5.804,00
Proventi da brevettazione risultati ricerca	€ 0,00	€ 14.027,17	€ 14.027,17
Lasciti, oblazioni e donazioni	€ 0,00	€ 0,00	€ 0,00
Sconti e abbuoni attivi	€ 0,06	€ 0,13	€ 0,07
Proventi diversi	€ 1.414.083,16	€ 2.723.751,46	€ 1.309.668,30
Proventi iscriz.ne convegni,seminari ecc	€ 0,00	€ 0,00	€ 0,00
Altri recuperi	€ 147.889,38	€ 389.152,77	€ 241.263,39
Affitti attivi	€ 7.668,86	€ 105.433,85	€ 97.764,99
Sponsorizzazioni	€ 8.196,72	€ 0,00	-€ 8.196,72
Noleggio spazi universitari	€ 0,00	€ 23.100,00	€ 23.100,00
Sopravvenienze attive straordinarie - istituzionale	€ 23.295,48	€ 68.878,35	€ 45.582,87
Sopravvenienze attive straordinarie - commerciale	€ 0,00	€ 0,00	€ 0,00
Arrotondamenti positivi	€ 0,00	€ 0,00	€ 0,00
<b>Totale</b>	<b>€ 1.609.329,66</b>	<b>€ 3.326.735,73</b>	<b>€ 1.717.406,07</b>

La presente voce accoglie i ricavi derivanti:

- per la voce *"Libretti, tessere, diplomi e pergamene"*, dai versamenti degli studenti per il rilascio di libretti, tessere, diplomi e pergamene relativi a corsi di studio, dottorati di ricerca, *master* e altri titoli;
- per la voce *"Proventi da brevettazione risultati ricerca"*, dal versamento da parte del CERN dei proventi da royalties per il *"Fast Digital Integrator System – FDI system"* nell'ambito del *licensing agreement* con CERN/Metrolab;
- per la voce *"Proventi diversi"*, fondamentalmente dai proventi registrati, mediante utilizzo di parte dei risconti passivi, per consentire la copertura dei costi di ammortamento 2023 relativi ai beni acquistati prima dell'anno 2015;
- per la voce *"Altri recuperi"*, dal rimborso degli oneri stipendiali di tre unità di personale in posizione di comando, dal recupero di trasferimenti effettuati ma non spese da parte di alcuni partner di progetto, dal recupero del credito 2022 del Bonus pubblicità, dal recupero dei crediti IVA 2023 e INAIL autoliquidazione 2023, dal rimborso di note di credito relative a utenze, dal recupero del costo degli abbonamenti Parking studenti e dipendenti e da altri recuperi per somme corrisposte ma non dovute ai beneficiari;

- per la voce *"Affitti attivi"*, dai corrispettivi incamerati a fronte delle locazioni attive di immobili di proprietà dell'ateneo e, in particolare, le locazioni a *"CeRICTs.c.r.l."* dei locali di proprietà della Università degli Studi del Sannio, ubicati nel sottotetto, terzo piano, dell'immobile denominato *"Palazzo Ex Poste"*, sito in Benevento alla Via Traiano, n. 9, e alla Provincia di Benevento, per la locazione del Polo didattico di via Calandra in Benevento (Contratto con Provincia di Benevento prot. n. 0004082 del 14.02.2023);
- per la voce *"Noleggio spazi universitari"*, dai corrispettivi incamerati a fronte del noleggio di alcuni spazi di immobili di proprietà dell'ateneo;
- per la voce *"Sopravvenienze attive straordinarie"*, da sopravvenienze attive straordinarie relative a donazioni di materiale bibliografico a favore delle Biblioteca centralizzata di ateneo.

#### **VI. VARIAZIONE RIMANENZE**

La presente voce non è stata valorizzata nel corso dell'esercizio 2023.

#### **VII. INCREMENTO DELLE IMMOBILIZZAZIONI PER LAVORI INTERNI**

La presente voce non è stata valorizzata nel corso dell'esercizio 2023.

## COSTI

### B) COSTI OPERATIVI

I costi operativi sono quelli strettamente legati all'attività istituzionale dell'ateneo e quindi riconducibili alla didattica e alla ricerca e ai costi generali di funzionamento. Riguardano il costo del personale docente, ricercatore, collaboratori linguistici, dirigente e tecnico amministrativo, ed i costi per servizi connessi alla gestione corrente delle attività didattiche e di ricerca e di funzionamento.

### VIII.COSTI DEL PERSONALE

#### 1) Costi del personale dedicato alla ricerca e alla didattica

COSTI DEL PERSONALE DEDICATO ALLA RICERCA E ALLA DIDATTICA	Valore al 31 dicembre 2022	Valore al 31 dicembre 2023	Differenza
a) docenti / ricercatori	€ 17.036.666,13	€ 18.780.754,61	€ 1.744.088,48
b) collaborazioni scientifiche (collaboratori, assegnisti, ecc)	€ 1.627.979,17	€ 1.217.104,93	-€ 410.874,24
c) docenti a contratto	€ 150.529,53	€ 173.940,06	€ 23.410,53
d) esperti linguistici	€ 50.281,20	€ 51.719,19	€ 1.437,99
e) altro personale dedicato alla didattica e alla ricerca	€ 0,00	€ 0,00	€ 0,00
<b>Totale</b>	<b>€ 18.865.456,03</b>	<b>€ 20.223.518,79</b>	<b>€ 1.358.062,76</b>

#### a) Docenti/ricercatori

Docenti/ricercatori	Valore al 31 dicembre 2022	Valore al 31 dicembre 2023	Differenza
Stipendi ed altri assegni fissi al personale docente e ricercatore	€ 11.386.422,47	€ 11.915.023,14	€ 528.600,67
Oneri previdenziali a carico Ente su assegni fissi personale docente e ricercatore	€ 3.281.503,72	€ 3.430.739,85	€ 149.236,13
Altre competenze al personale docente e ricercatore	€ 0,00	€ 4.822,88	€ 4.822,88
Oneri previdenziali a carico Ente su altre competenze al personale docente e ricercatore	€ 0,00	€ 1.167,20	€ 1.167,20
Competenze al personale docente e ricercatore su prestazioni conto terzi	€ 362.902,49	€ 491.430,80	€ 128.528,31
Supplenze personale docente	€ 131.024,41	€ 291.393,75	€ 160.369,34
Oneri previdenziali a carico Ente su supplenze personale docente	€ 31.844,24	€ 70.984,49	€ 39.140,25
Ricercatori a tempo determinato	€ 1.257.007,29	€ 1.641.275,38	€ 384.268,09
Oneri previdenziali a carico Ente su retribuzioni ricercatori a tempo determinato	€ 395.299,32	€ 495.851,60	€ 100.552,28
Contratti docenti master	€ 4.387,02	€ 0,00	-€ 4.387,02

**Bilancio di esercizio al 31 dicembre 2023**  
**Università degli Studi del Sannio**

Oneri previdenziali a carico Ente su contratti docenti master	€ 128,48	€ 0,00	-€ 128,48
Altri compensi personale docente e ricercatore T.D.	€ 0,00	€ 0,00	€ 0,00
Oneri previdenziali a carico Ente su altre competenze al personale ricercatore T.D.	€ 0,00	€ 0,00	€ 0,00
Oneri previdenziali a carico Ente su competenze accessorie al personale docente e ricercatore	€ 18.862,83	€ 0,00	-€ 18.862,83
Competenze accessorie personale docente e ricercatore per premialità - art. 9 L. 240/2010	€ 77.945,78	€ 0,00	-€ 77.945,78
Missioni personale docente e ricercatori - istituzionale	€ 87.249,99	€ 431.560,35	€ 344.310,36
Missioni personale docente e ricercatori - commerciale	€ 0,00	€ 6.505,17	€ 6.505,17
Mobilità docenti - scambi culturali	€ 2.088,09	€ 0,00	-€ 2.088,09
<b>Totale</b>	<b>€ 17.036.666,13</b>	<b>€ 18.780.754,61</b>	<b>€ 1.744.088,48</b>

La voce contempla i costi per le competenze fisse, comprensive dei relativi oneri erariali, previdenziali e assistenziali, al personale docente e ricercatore sia a tempo indeterminato che determinato.

Nello specifico, esse si riferiscono:

- ai costi sostenuti per personale docente e ricercatore sia a tempo indeterminato che determinato in servizio presso l'ateneo al 31 dicembre 2023;
- agli arretrati per conferme e ricostruzioni, non soggette al contenimento della spesa disposto dall'articolo 9, comma 21, Decreto Legge 31 maggio 2010, n.78, convertito, con modificazioni, dalla Legge 30 giugno 2010, n. 122;
- ai costi per la retribuzione aggiuntiva spettante ai ricercatori a tempo indeterminato;
- ai costi per le competenze al personale docente e ricercatore sia a tempo indeterminato sia a tempo determinato in relazione allo svolgimento di attività di didattica e di ricerca finanziata nell'ambito di progetti specifici;
- ai costi connessi al pagamento dei compensi per le attività svolte per l'esecuzione delle commesse per conto terzi;
- ai costi per incarichi didattici, mediante supplenze, per la copertura dell'offerta formativa dei diversi Corsi di Studio e dei diversi Master di I e di II livello attivi presso l'ateneo.

Altresì, le voci "Missioni personale docente e ricercatori" e "Mobilità docenti - scambi culturali" rappresentano i costi per le missioni di servizio per attività di ricerca o per partecipazione a

**Bilancio di esercizio al 31 dicembre 2023**  
**Università degli Studi del Sannio**

convegni di studi, sia in ambito istituzionale che commerciale, nel rispetto dei vincoli normativi.

**b) Collaborazioni scientifiche (collaboratori, assegnisti, ecc)**

<b>Collaborazioni scientifiche (collaboratori, assegnisti, ecc)</b>	<b>Valore al 31 dicembre 2022</b>	<b>Valore al 31 dicembre 2023</b>	<b>Differenza</b>
Prestazioni di lavoro autonomo - istituzionale	€ 4.671,87	€ 3.936,64	-€ 735,23
Prestazioni di lavoro autonomo - commerciale	€ 28.216,23	€ 0,00	-€ 28.216,23
Oneri INPS prestazioni di lavoro autonomo occasionale - istituzionale	€ 0,00	€ 0,00	€ 0,00
Oneri INPS prestazioni di lavoro autonomo occasionale - commerciale	€ 785,38	€ 0,00	-€ 785,38
Visiting Professor	€ 8.138,20	€ 28.989,70	€ 20.851,50
Assegni di ricerca	€ 1.194.846,87	€ 905.386,22	-€ 289.460,65
Oneri previdenziali a carico Ente su assegni di ricerca	€ 268.013,15	€ 201.134,84	-€ 66.878,31
Concorsi e esami di stato	€ 117.155,72	€ 71.306,66	-€ 45.849,06
Oneri per rimborsi e premi INAIL	€ 6.151,75	€ 6.350,87	€ 199,12
<b>Totale</b>	<b>€ 1.627.979,17</b>	<b>€ 1.217.104,93</b>	<b>-€ 410.874,24</b>

La voce in esame accoglie i costi per gli assegni di ricerca e per le collaborazioni del personale inserito nei progetti di ricerca realizzati dall'Amministrazione Centrale e dalle strutture Dipartimentali mediante rapporti di lavoro di tipo coordinato e continuativo, occasionale o professionale, nonché i compensi corrisposti ai professori esterni in visita presso l'ateneo per partecipazione a convegni di studi e ai componenti delle commissioni di concorso per gli esami di stato per l'abilitazione all'esercizio delle professioni di Dottore Commercialista, Biologo, Geologo e Ingegnere.

**c) Docenti a contratto**

<b>Docenti a contratto</b>	<b>Valore al 31 dicembre 2022</b>	<b>Valore al 31 dicembre 2023</b>	<b>Differenza</b>
Contratti mobilità docenti italiani e stranieri - D.M. 13/2001	€ 16.811,04	€ 38.214,69	€ 21.403,65
Contratti di supporto alla didattica - istituzionale	€ 9.561,23	€ 14.790,55	€ 5.229,32
Contratti di supporto alla didattica - commerciale	€ 0,00	€ 0,00	€ 0,00
Oneri INPS/INAIL su contratti supporto alla didattica - istituzionale	€ 856,78	€ 296,70	-€ 560,08
Oneri INPS/INAIL su contratti supporto alla didattica - commerciale	€ 0,00	€ 0,00	€ 0,00
Contratti personale docente	€ 5.108,94	€ 0,00	-€ 5.108,94
Docenti a contratto art. 23 L. 240/10	€ 101.441,02	€ 102.750,53	€ 1.309,51
Oneri previdenziali a carico ente per docenti a contratto art. 23 L. 240/10	€ 16.750,52	€ 17.887,59	€ 1.137,07
<b>Totale</b>	<b>€ 150.529,53</b>	<b>€ 173.940,06</b>	<b>€ 23.410,53</b>



**Bilancio di esercizio al 31 dicembre 2023**  
**Università degli Studi del Sannio**

La voce espone i compensi corrisposti per incarichi didattici conferiti, mediante contratti di docenza, a personale esterno che concorre alla copertura degli insegnamenti dell'offerta formativa dei diversi Corsi di Studio attivi dell'ateneo.

**d) Esperti linguistici**

<b>Esperti linguistici</b>	<b>Valore al 31 dicembre 2022</b>	<b>Valore al 31 dicembre 2023</b>	<b>Differenza</b>
Collaboratori ed esperti linguistici a tempo indeterminato	€ 38.068,82	€ 39.142,05	€ 1.073,23
Oneri previdenziali a carico Ente su retribuzioni collaboratori linguistici	€ 12.212,38	€ 12.577,14	€ 364,76
<b>Totale</b>	<b>€ 50.281,20</b>	<b>€ 51.719,19</b>	<b>€ 1.437,99</b>

Questa voce accoglie le retribuzioni, comprensive degli oneri erariali, previdenziali e assistenziali, dell'unico collaboratore ed esperto linguistico a tempo indeterminato in servizio presso l'Ateneo.

**e) Altro personale dedicato alla didattica e alla ricerca**

La presente voce non risulta valorizzata nel corso dell'esercizio 2023.

**2) Costi del personale dirigente e tecnico-amministrativo**

<b>Personale dirigente e tecnico-amministrativo</b>	<b>Valore al 31 dicembre 2022</b>	<b>Valore al 31 dicembre 2023</b>	<b>Differenza</b>
Stipendi ed altri assegni fissi ai dirigenti e personale tecnico-amministrativo	€ 4.033.195,33	€ 3.869.522,68	-€ 163.672,65
Oneri previdenziali a carico Ente su assegni fissi dirigenti e personale tecnico-amministrativo	€ 1.241.277,00	€ 1.212.340,57	-€ 28.936,43
Altre competenze ai dirigenti e al personale tecnico amministrativo	€ 5.218,13	€ 19.961,48	€ 14.743,35
Oneri previdenziali a carico Ente su altre competenze ai dirigenti e personale tecnico-amministrativo	€ 1.262,60	€ 4.830,49	€ 3.567,89
Competenze personale tecnico amministrativo per prestazioni conto terzi	€ 37.475,43	€ 66.998,32	€ 29.522,89
Direttore e dirigenti a tempo determinato	€ 126.774,58	€ 182.058,99	€ 55.284,41
Oneri previdenziali a carico Ente su retribuzioni Direttore e dirigenti a tempo determinato	€ 39.522,65	€ 57.403,92	€ 17.881,27
Competenze dirigenti a tempo determinato per prestazioni conto terzi	€ 0,00	€ 4.608,30	€ 4.608,30
Lavoro straordinario personale tecnico-amministrativo	€ 20.346,54	€ 11.303,70	-€ 9.042,84
Servizio buoni pasto	€ 116.460,43	€ 160.274,54	€ 43.814,11
Trattamento accessorio cat. B/C/D	€ 301.757,63	€ 286.954,82	-€ 14.802,81

**Bilancio di esercizio al 31 dicembre 2023**  
**Università degli Studi del Sannio**


Retribuzione di posizione e di risultato della categoria EP	€ 73.765,85	€ 67.458,51	-€ 6.307,34
Indennità di posizione e risultato dirigenti	€ 95.435,34	€ 95.435,34	€ 0,00
Oneri previdenziali a carico Ente su competenze accessorie al personale tecnico amministrativo e ai dirigenti	€ 142.808,79	€ 129.498,09	-€ 13.310,70
Competenze accessorie personale tecnico amministrativo per premialità - art. 9 L. 240/2010	€ 31.966,85	€ 58.777,55	€ 26.810,70
Competenze accessorie personale tecnico amministrativo per incentivi per funzioni tecniche	€ 55.519,74	€ 9.067,72	-€ 46.452,02
Missioni personale tecnico amministrativo - istituzionale	€ 4.897,49	€ 14.520,37	€ 9.622,88
Aggiornamento professionale - istituzionale	€ 0,00	€ 350,00	€ 350,00
Sussidi al personale	€ 130.430,00	€ 130.430,00	€ 0,00
Rimborsi diversi al personale	€ 0,00	€ 0,00	€ 0,00
Interventi formativi in materia di sicurezza sul posto di lavoro	€ 9.455,00	€ 1.830,00	-€ 7.625,00
Fringe benefit al personale tecnico amministrativo	€ 92.890,00	€ 0,00	-€ 92.890,00
Accertamenti sanitari	€ 244,00	€ 554,84	€ 310,84
Formazione al personale - istituzionale	€ 31.402,20	€ 32.984,14	€ 1.581,94
Attività culturali, ricreative, sportive - Personale	€ 30.000,00	€ 30.000,00	€ 0,00
Rimborsi personale comandato - istituzionale	€ 26.518,06	€ 0,00	-€ 26.518,06
<b>Totale</b>	<b>€ 6.648.623,64</b>	<b>€ 6.447.164,37</b>	<b>-€ 201.459,27</b>

La voce comprende:

- gli emolumenti stipendiali del personale tecnico e amministrativo di ruolo e a tempo indeterminato al 31 dicembre 2023;
- il trattamento principale e retribuzione di risultato spettante al Direttore Generale e l'indennità di posizione e di risultato del Dirigente;
- il trattamento accessorio al personale tecnico e amministrativo a tempo indeterminato;
- costi per la fruizione del buono pasto del valore € 7,00 ciascuno;
- i costi per la formazione del personale dirigente e tecnico-amministrativo;
- i costi per sussidi occasionali e *fringe benefit* corrisposti al personale tecnico e amministrativo;
- gli incarichi retribuiti attribuiti al personale tecnico ed amministrativo per lo svolgimento di attività extra-istituzionale;
- il trasferimento al "Circolo Ricreativo Aziendale dei Lavoratori dell'Università degli Studi del Sannio (C.R.A.L.)", finalizzato alle attività culturali, ricreative e sportive del personale

dipendente;

- i costi relativi al pagamento dei compensi al personale tecnico-amministrativo, sia a tempo pieno che a tempo parziale, per la collaborazione alla esecuzione delle commesse per conto terzi e per incarichi retribuiti;
- i costi per gli interventi formativi in materia di sicurezza sul posto di lavoro;
- i costi per missioni e rimborsi spese di trasferta del personale tecnico e amministrativo.



**Bilancio di esercizio al 31 dicembre 2023**  
**Università degli Studi del Sannio**

**IX. COSTI DELLA GESTIONE CORRENTE**

Costi della gestione corrente	Valore al 31 dicembre 2022	Valore al 31 dicembre 2023	Differenza
1) Costi per sostegno agli studenti	€ 2.972.721,79	€ 3.524.149,55	€ 551.427,76
2) Costi per il diritto allo studio	€ 0,00	€ 0,00	€ 0,00
3) Costi per l'attività editoriale	€ 0,00	€ 0,00	€ 0,00
4) Trasferimenti a partner di progetti coordinati	€ 37.112,40	€ 390.130,66	€ 353.018,26
5) Acquisto materiale consumo per laboratori	€ 301.891,91	€ 341.649,50	€ 39.757,59
6) Variazione rimanenze di materiale di consumo per laboratori	€ 0,00	€ 0,00	€ 0,00
7) Acquisto di libri, periodici e materiale bibliografico	€ 346.606,91	€ 470.592,25	€ 123.985,34
8) Acquisto di servizi e collaborazioni tecnico gestionali	€ 3.431.009,24	€ 4.095.715,27	€ 664.706,03
9) Acquisto altri materiali	€ 304.172,68	€ 276.583,09	-€ 27.589,59
10) Variazione delle rimanenze di materiali	€ 0,00	€ 0,00	€ 0,00
11) Costi per godimento beni di terzi	€ 38.066,01	€ 52.041,01	€ 13.975,00
12) Altri costi	€ 196.744,76	€ 246.870,21	€ 50.125,45
<b>Totale</b>	<b>€ 7.628.325,70</b>	<b>€ 9.397.731,54</b>	<b>€ 1.769.405,84</b>

**1) Costi per sostegno agli studenti**

Costi per sostegno agli studenti	Valore al 31 dicembre 2022	Valore al 31 dicembre 2023	Differenza
Borse di studio post laurea - istituzionale	€ 142.156,30	€ 88.666,10	-€ 53.490,20
Borse di studio dottorato ricerca	€ 1.397.992,40	€ 1.501.613,09	€ 103.620,69
Oneri INPS dottorato di ricerca	€ 330.155,91	€ 343.102,50	€ 12.946,59
Borse di studio su attività di ricerca - istituzionale	€ 281.329,13	€ 529.682,63	€ 248.353,50
Borse di studio su attività di ricerca - commerciale	€ 0,00	€ 0,00	€ 0,00
Borse di studio ERASMUS - integrazione Ateneo	€ 14.912,80	€ 24.381,00	€ 9.468,20
Borse di studio ERASMUS	€ 44.205,87	€ 42.700,31	-€ 1.505,56
Borse di studio ERASMUS - integrazione Fondo giovani	€ 117.891,97	€ 49.425,06	-€ 68.466,91
Borse di studio ERASMUS PLACEMENT	€ 36.583,45	€ 22.947,55	-€ 13.635,90
Altre borse di studio - istituzionale	€ 25.408,08	€ 84.376,95	€ 58.968,87
Altre borse di studio - commerciale	€ 7.188,91	€ 0,00	-€ 7.188,91
Oneri INPS/INAIL su altre borse di studio	€ 774,08	€ 665,32	-€ 108,76
Tutorato	€ 16.909,98	€ 23.344,96	€ 6.434,98
Tutorato didattico	€ 0,00	€ 0,00	€ 0,00
Tutorato didattico - Fondo giovani	€ 0,00	€ 33.673,40	€ 33.673,40
Oneri INPS/INAIL tutorato	€ 3.851,21	€ 3.754,81	-€ 96,40
Mobilità dottorati di ricerca	€ 3.182,08	€ 5.400,00	€ 2.217,92
Spese di viaggio e soggiorno studenti per mobilità e scambi culturali	€ 104.597,38	€ 164.534,95	€ 59.937,57
Missioni personale interno non strutturato	€ 0,00	€ 184.226,41	€ 184.226,41
Quote iscrizione dottorandi - istituzionale	€ 89.158,10	€ 6.055,57	-€ 83.102,53
Quote iscrizione dottorandi - commerciale	€ 260,84	€ 0,00	-€ 260,84

**Bilancio di esercizio al 31 dicembre 2023**  
**Università degli Studi del Sannio**

Rimborso tasse, sopratasse e contributi a studenti	€ 107.386,04	€ 130.353,89	€ 22.967,85
Attività sportive	€ 21.646,28	€ 38.002,06	€ 16.355,78
Part-time (art. 13 L. 390/91)	€ 19.461,80	€ 22.313,80	€ 2.852,00
Altri interventi a favore di studenti - istituzionale	€ 203.137,14	€ 211.630,45	€ 8.493,31
Iniziative e attività culturali gestite dagli studenti	€ 4.532,04	€ 13.298,74	€ 8.766,70
Interventi per il diritto allo studio	€ 0,00	€ 0,00	€ 0,00
<b>Totale</b>	<b>€ 2.972.721,79</b>	<b>€ 3.524.149,55</b>	<b>€ 551.427,76</b>

Nella presente voce sono raggruppati i costi sostenuti per le varie iniziative assunte a favore degli studenti, tra i quali, i costi per le borse di dottorato di ricerca e borse di studio per mobilità e scambi culturali (*Erasmus+*) e i costi per le spese di missione per gli stessi borsisti, nonché i costi per l'erogazione delle borse di studio agli studenti in mobilità, i rimborsi di tasse universitarie, a seguito dell'applicazione delle agevolazioni previste dal Sistema di Contribuzione Studentesca e gli oneri sostenuti per i contratti di collaborazione part-time di "150 ore" stipulati con gli studenti.

## 2) Costi per il diritto allo studio

La voce "Costi per il diritto allo studio" non è stata valorizzata nel corso dell'esercizio 2023.

## 3) Costi per l'attività editoriale

La voce "Costi per l'attività editoriale" non è stata valorizzata nel corso dell'esercizio 2023.

## 4) Trasferimenti a partner di progetti coordinati

Trasferimenti a partner di progetti coordinati	Valore al 31 dicembre 2022	Valore al 31 dicembre 2023	Differenza
Trasferimento quota partners progetti ricerca - istituzionale	€ 0,00	€ 390.130,66	€ 390.130,66
Trasferimento fondi di ricerca non utilizzati	€ 37.112,40	€ 0,00	-€ 37.112,40
Trasferimento quota partners corsi di formazione - istituzionale	€ 0,00	€ 0,00	€ 0,00
<b>Totale</b>	<b>€ 37.112,40</b>	<b>€ 390.130,66</b>	<b>€ 353.018,26</b>

Nella voce "Trasferimenti a partner di progetti coordinati" sono riportate le somme che il nostro ateneo in qualità di soggetto capofila di progetti trasferisce ai *partner*.

## 5) Acquisto materiale consumo per laboratori

Acquisto materiale di consumo per laboratori	Valore al 31 dicembre 2022	Valore al 31 dicembre 2023	Differenza
Materiali di consumo per laboratori - istituzionale	€ 298.762,30	€ 341.450,50	€ 42.688,20
Materiali di consumo per laboratori - commerciale	€ 3.129,61	€ 199,00	-€ 2.930,61
<b>Totale</b>	<b>€ 301.891,91</b>	<b>€ 341.649,50</b>	<b>€ 39.757,59</b>

In questa voce si registrano i costi per l'acquisto di materiali di consumo per i laboratori

**Bilancio di esercizio al 31 dicembre 2023**  
**Università degli Studi del Sannio**

didattici e scientifici dipartimentali finalizzati, rispettivamente, alle attività di insegnamento e alle attività di ricerca istituzionale e commerciale.

**6) Variazione rimanenze di materiale di consumo per laboratori**

La voce "Variazione rimanenze di materiale di consumo per laboratori" non è stata valorizzata nel corso dell'esercizio 2023.

**7) Acquisto di libri, periodici e materiale bibliografico**

Acquisto di libri, periodici e materiale bibliografico	Valore al 31 dicembre 2022	Valore al 31 dicembre 2023	Differenza
Libri, riviste e giornali (spesati nell'anno) - istituzionale	€ 5.311,97	€ 2.650,70	-€ 2.661,27
Riviste biblioteca formato elettronico - istituzionale	€ 2.411,02	€ 5.885,82	€ 3.474,80
Acquisto banche dati on line e su Cd Rom - istituzionale	€ 309.275,28	€ 383.947,13	€ 74.671,85
Riviste biblioteca - istituzionale	€ 0,00	€ 0,00	€ 0,00
Estratti e reprints articoli scientifici - istituzionale	€ 27.559,46	€ 77.759,04	€ 50.199,58
Estratti e reprints articoli scientifici - commerciale	€ 2.049,18	€ 349,56	-€ 1.699,62
<b>Totale</b>	<b>€ 346.606,91</b>	<b>€ 470.592,25</b>	<b>€ 123.985,34</b>

La presente voce accoglie i costi per acquisto di riviste giornali, quotidiani per la divulgazione di informazioni e rassegne stampe al personale dell'ateneo, nonché l'acquisto di libri e volumi per attività didattica e di ricerca collocati presso la Biblioteca centralizzata di ateneo.

**8) Acquisto di servizi e collaborazioni tecnico gestionali**

Acquisto di servizi e collaborazioni tecnico gestionali	Valore al 31 dicembre 2022	Valore al 31 dicembre 2023	Differenza
Manutenzione ordinaria di immobili	€ 50.482,00	€ 94.365,10	€ 43.883,10
Manutenzione ordinaria e riparazioni di apparecchiature - istituzionale	€ 13.923,22	€ 36.036,06	€ 22.112,84
Manutenzione ordinaria e riparazioni di apparecchiature - commerciale	€ 249,00	€ 0,00	-€ 249,00
Manutenzione automezzi	€ 2.138,00	€ 945,39	-€ 1.192,61
Altre spese di manutenzione ordinaria e riparazioni - istituzionale	€ 272,01	€ 237,60	-€ 34,41
Manutenzione software - istituzionale	€ 0,00	€ 723,00	€ 723,00
Altre manutenzioni di immobili - istituzionale	€ 49.678,57	€ 21.630,60	-€ 28.047,97
Manutenzione ordinaria e riparazione impianti - istituzionale	€ 391.788,75	€ 209.889,62	-€ 181.899,13
Manutenzione ordinaria e riparazione impianti - commerciale	€ 300,00	€ 0,00	-€ 300,00
Manutenzione ordinaria aree verdi - istituzionale	€ 24.400,00	€ 19.520,00	-€ 4.880,00
Pubblicità - istituzionale	€ 46.554,15	€ 33.996,13	-€ 12.558,02
Altre spese per servizi commerciali - istituzionale	€ 811,54	€ 0,00	-€ 811,54
Informazione e divulgazione delle attività istituzionali	€ 102.139,33	€ 94.866,03	-€ 7.273,30
Servizi di vigilanza - istituzionale	€ 104.303,11	€ 142.025,18	€ 37.722,07

**Bilancio di esercizio al 31 dicembre 2023**  
**Università degli Studi del Sannio**

Servizi fotocomposizione, stampa e legatoria per pubblicazioni d'ateneo - istituzionale	€ 8.303,40	€ 10,98	-€ 8.292,42
Altre spese per servizi tecnici - istituzionale	€ 84.869,48	€ 9.847,10	-€ 75.022,38
Appalto servizio pulizia locali - istituzionale	€ 556.145,22	€ 661.994,14	€ 105.848,92
Appalto smaltimento rifiuti speciali - istituzionale	€ 5.042,02	€ 3.837,23	-€ 1.204,79
Altri servizi in appalto - istituzionale	€ 116.831,28	€ 142.780,11	€ 25.948,83
Energia elettrica - istituzionale	€ 555.366,46	€ 1.198.874,51	€ 643.508,05
Combustibili per riscaldamento - istituzionale	€ 138.629,37	€ 53.874,16	-€ 84.755,21
Acqua - istituzionale	€ 22.205,38	€ 25.325,43	€ 3.120,05
Benzina e gasolio per autotrazione - istituzionale	€ 3.373,76	€ 4.620,47	€ 1.246,71
Premi di assicurazione - istituzionale	€ 153.330,51	€ 149.381,80	-€ 3.948,71
Spese postali e telegrafiche - istituzionale	€ 459,79	€ 492,23	€ 32,44
Spese postali e telegrafiche - commerciale	€ 0,00	€ 0,00	€ 0,00
Spese per telefonia fissa - istituzionale	€ 5.624,67	€ 4.496,00	-€ 1.128,67
Spese per telefonia mobile - istituzionale	€ 1.681,81	€ 1.772,99	€ 91,18
Spese per telefonia mobile - commerciale	€ 0,00	€ 0,00	€ 0,00
Canoni trasmissione dati - istituzionale	€ 5.888,30	€ 4.488,87	-€ 1.399,43
Trasporti, facchinaggi e competenze spedizionieri - istituzionale	€ 43.831,60	€ 40.649,03	-€ 3.182,57
Altre spese per servizi generali - istituzionale	€ 5.206,56	€ 22.218,39	€ 17.011,83
Consulenze tecniche - istituzionale	€ 113.079,16	€ 42.074,14	-€ 71.005,02
Consulenze mediche - istituzionale	€ 0,00	€ 0,00	€ 0,00
Consulenze legali, amministrative, certificazione - istituzionale	€ 59.568,08	€ 77.939,88	€ 18.371,80
Spese legali e notarili - istituzionale	€ 53.112,10	€ 25.185,90	-€ 27.926,20
Prestazioni di servizi tecnico/amministrativi da enti terzi - istituzionale	€ 0,00	€ 187,04	€ 187,04
Servizio MAV	€ 0,00	€ 0,00	€ 0,00
Altre prestazioni e servizi da terzi - istituzionale	€ 683.110,41	€ 958.997,38	€ 275.886,97
Altre prestazioni e servizi da terzi - commerciale	€ 1.200,00	€ 326,40	-€ 873,60
Servizio di prestito interbibliotecario e riproduzione di materiale bibliografico - istituzionale	€ 53,77	€ 958,92	€ 905,15
Altre prestazioni da terzi - istituzionale	€ 24.199,29	€ 11.147,46	-€ 13.051,83
Altre prestazioni da terzi - commerciale	€ 2.857,14	€ 0,00	-€ 2.857,14
<b>Totale</b>	<b>€ 3.431.009,24</b>	<b>€ 4.095.715,27</b>	<b>€ 664.706,03</b>

La voce comprende i costi principali per il funzionamento dell'ateneo e, in particolare:

- utenze e canoni (energia elettrica, riscaldamento, acqua, telefonia mobile e fissa, trasmissione dati);
- manutenzioni dei vari plessi edilizi di cui l'ateneo è proprietario o dei quali detiene l'uso a titolo di concessione;
- assicurazioni;
- spese legali per la difesa in giudizio dell'ateneo;
- spese per la divulgazione delle attività istituzionali;
- spese postali,

**Bilancio di esercizio al 31 dicembre 2023**  
**Università degli Studi del Sannio**

- consulenze mediche (incarico al medico competente), tecniche per il servizio di prevenzione e prevenzione della sicurezza e per verifiche e collaudi edilizi;
- canone per servizio di "Hosting Esse3 - Titulus" (Protocollo informatico);
- canone per il servizio di gestione presenze "Zucchetti";
- servizio "Test On Line CISIA" per lo svolgimento dei test nazionali di accesso ai Corsi di Studio dell'anno accademico 2023-2024;
- servizio per "INDAGINE OCCUPAZIONALE - XXXI Indagine" sulla condizione occupazionale dei laureati 2023 e per l'inserimento dei laureati nella banca dati "AlmaLaurea - VII Edizione 2023";
- canone annuale per la piattaforma informatica del CINECA denominata "U-GOV - Moduli Contabilità, Risorse Umane e Carriere studenti";
- servizi vari per organizzazione di corsi di formazione al personale interno e per l'organizzazione di manifestazioni e convegni.

**9) Acquisto altri materiali**

Acquisto altri materiali	Valore al 31 dicembre 2022	Valore al 31 dicembre 2023	Differenza
Cancelleria e altri materiali di consumo - istituzionale	€ 49.769,70	€ 33.641,49	-€ 16.128,21
Cancelleria e altri materiali di consumo - commerciale	€ 36,40	€ 0,00	-€ 36,40
Acquisto beni strumentali (< 516 €) - istituzionale	€ 13.256,10	€ 11.927,70	-€ 1.328,40
Acquisto beni strumentali (< 516€) - commerciale	€ 189,92	€ 137,36	-€ 52,56
Acquisto software per PC (spesati nell'anno) - istituzionale	€ 61.652,01	€ 51.876,80	-€ 9.775,21
Acquisto software per PC (spesati nell'anno) - commerciale	€ 0,00	€ 345,09	€ 345,09
Altri materiali - istituzionale	€ 179.268,55	€ 178.573,15	-€ 695,40
Altri materiali - commerciale	€ 0,00	€ 81,50	€ 81,50
<b>Totale</b>	<b>€ 304.172,68</b>	<b>€ 276.583,09</b>	<b>-€ 27.589,59</b>

La presente voce comprende alcuni costi generali di funzionamento quali quelli per la cancelleria e per i materiali di consumo, per l'acquisto di beni strumentali di valore unitario inferiore a € 516,00 e di altri materiali, il cui costo è imputato interamente nell'esercizio.

**10) Variazione delle rimanenze di materiali**

La voce "Variazione delle rimanenze di materiali" non è stata valorizzata nel corso dell'esercizio 2023.



**Bilancio di esercizio al 31 dicembre 2023**  
**Università degli Studi del Sannio**

**11) Costi per godimento beni di terzi**

Costi per godimento beni di terzi	Valore al 31 dicembre 2022	Valore al 31 dicembre 2023	Differenza
Canone licenza d'uso annuale - istituzionale	€ 9.512,14	€ 26.656,21	€ 17.144,07
Canone licenza d'uso annuale - commerciale	€ 0,00	€ 0,00	€ 0,00
Fitti passivi - istituzionale	€ 0,00	€ 0,00	€ 0,00
Spese condominiali - istituzionale	€ 0,00	€ 0,00	€ 0,00
Noleggi e spese accessorie - istituzionale	€ 25.118,63	€ 21.122,50	-€ 3.996,13
Noleggi e spese accessorie - commerciale	€ 0,00	€ 0,00	€ 0,00
Canoni leasing - istituzionale	€ 3.435,24	€ 4.262,30	€ 827,06
<b>Totale</b>	<b>€ 38.066,01</b>	<b>€ 52.041,01</b>	<b>€ 13.975,00</b>

I predetti importi si riferiscono:

- per la voce "Canone licenza d'uso annuale", all'acquisto di licenze d'uso di alcuni software per esigenze di ricerca, quali l'applicativo antiplagio "Similarity", il servizio ImageryPack - immagini satellitari ottiche per il Laboratorio di Geologia Applicata e Geomonitoraggio, il servizio Dropbox Pro, il software COMSOL Multiphysics e l'aggiornamento della licenza d'uso del software One Click;

- per la voce "Noleggi e spese accessorie - istituzionale" e "Canoni leasing - istituzionale", prevalentemente, ai canoni per il noleggio apparecchiature multifunzione per scansione, copia e stampa, presso l'ateneo.


**12) Altri costi**

Altri costi	Valore al 31 dicembre 2022	Valore al 31 dicembre 2023	Differenza
Spese di rappresentanza - istituzionale	€ 1.585,20	€ 4.938,84	€ 3.353,64
Spese di rappresentanza - commerciale	€ 199,99	€ 0,00	-€ 199,99
Spese per convegni - istituzionale	€ 24.921,71	€ 33.662,70	€ 8.740,99
Spese per convegni - commerciale	€ 60,00	€ 0,00	-€ 60,00
Spese per congressi di ricerca - istituzionale	€ 895,00	€ 1.893,68	€ 998,68
Spese correnti per brevetti - istituzionale	€ 7.091,77	€ 3.428,20	-€ 3.663,57
Altre prestazioni per servizi scientifici - istituzionale	€ 7.221,99	€ 169.625,50	€ 162.403,51
Rimborsi spese di missione - trasferta in Italia - istituzionale	€ 57.297,54	€ 17.476,23	-€ 39.821,31
Rimborsi spese di missione - trasferta in Italia - commerciale	€ 2.798,46	€ 0,00	-€ 2.798,46
Rimborsi spese di missione - trasferta all'estero - istituzionale	€ 88.484,78	€ 4.825,48	-€ 83.659,30
Rimborsi spese di missione - trasferta all'estero - commerciale	€ 1.010,98	€ 0,00	-€ 1.010,98
Ospitalità visiting professor, esperti e relatori - istituzionale	€ 2.495,34	€ 6.347,95	€ 3.852,61

**Bilancio di esercizio al 31 dicembre 2023**  
**Università degli Studi del Sannio**

Altri rimborsi a personale esterno - istituzionale	€ 0,00	€ 98,53	€ 98,53
IVA indetraibile PRO RATA	€ 2.682,00	€ 4.573,10	€ 1.891,10
<b>Totale</b>	<b>€ 196.744,76</b>	<b>€ 246.870,21</b>	<b>€ 50.125,45</b>

La voce comprende, prevalentemente, le spese sostenute in rappresentanza dell'ateneo, per l'ospitalità di professori esterni in visita per attività convegnistiche o di ricerca presso l'ateneo, i costi per il rimborso delle spese di missione (viaggio e soggiorno) in Italia e all'estero svolte dal personale docente e ricercatore dell'ateneo, nonché il costo per l'IVA indetraibile da *pro-rata*.



**X. AMMORTAMENTI E SVALUTAZIONI**

<b>Ammortamenti e svalutazioni</b>	<b>Valore al 31 dicembre 2022</b>	<b>Valore al 31 dicembre 2023</b>	<b>Differenza</b>
1) Ammortamenti immobilizzazioni immateriali	€ 11.498,24	€ 5.716,14	-€ 5.782,10
2) Ammortamenti immobilizzazioni materiali	€ 2.479.627,86	€ 2.889.369,27	€ 409.741,41
3) Svalutazioni immobilizzazioni	€ 0,00	€ 0,00	€ 0,00
4) Svalutazioni dei crediti compresi nell'attivo circolante e nelle disponibilità liquide	€ 0,00	€ 0,00	€ 0,00
<b>Totale</b>	<b>€ 2.491.126,10</b>	<b>€ 2.895.085,41</b>	<b>€ 403.959,31</b>

In tale voce rientrano i costi di competenza dell'esercizio per gli ammortamenti delle immobilizzazioni immateriali e materiali.

**1) Ammortamenti immobilizzazioni immateriali**

<b>Ammortamenti immobilizzazioni immateriali</b>	<b>Valore al 31 dicembre 2022</b>	<b>Valore al 31 dicembre 2023</b>	<b>Differenza</b>
Ammortamento software (con diritto di sfruttamento) - istituzionale	€ 0,00	€ 677,81	€ 677,81
Ammortamento licenze - istituzionale	€ 121,99	€ 121,99	€ 0,00
Ammortamento licenze - commerciale	€ 118,98	€ 118,98	€ 0,00
Ammortamento canone una tantum su licenze software - commerciale	€ 6.532,68	€ 589,18	-€ 5.943,50
Ammortamento software (applicativo) - istituzionale	€ 1.736,41	€ 1.220,00	-€ 516,41
Ammortamento costi di adeguamento beni non di proprietà - istituzionale	€ 2.988,18	€ 2.988,18	€ 0,00
<b>Totale</b>	<b>€ 11.498,24</b>	<b>€ 5.716,14</b>	<b>-€ 5.782,10</b>

Per le voci delle relative immobilizzazioni immateriali si rimanda all'analisi delle voci dell'attivo dello Stato Patrimoniale, ai criteri di ammortamento e alla tabella delle aliquote di ammortamento della presente Nota Integrativa.

**2) Ammortamenti immobilizzazioni materiali**

<b>Ammortamenti immobilizzazioni materiali</b>	<b>Valore al 31 dicembre 2022</b>	<b>Valore al 31 dicembre 2023</b>	<b>Differenza</b>
Ammortamento fabbricati urbani - istituzionale	€ 1.535.828,71	€ 1.781.324,32	€ 245.495,61
Ammortamento impianti specifici e macchinari - istituzionale	€ 2.366,93	€ 2.366,93	€ 0,00
Ammortamento attrezzature informatiche - istituzionale	€ 395.521,40	€ 506.810,56	€ 111.289,16
Ammortamento attrezzature informatiche - commerciale	€ 5.958,65	€ 8.813,11	€ 2.854,46
Ammortamento attrezzature didattiche - istituzionale	€ 8.230,58	€ 8.410,75	€ 180,17
Ammortamento attrezzature tecnico-scientifiche - istituzionale	€ 274.309,78	€ 344.192,94	€ 69.883,16

**Bilancio di esercizio al 31 dicembre 2023**  
**Università degli Studi del Sannio**

Ammortamento attrezzature tecnico-scientifiche - commerciale	€ 3.648,27	€ 4.122,43	€ 474,16
Ammortamento attrezzature elettromeccaniche ed elettroniche - istituzionale	€ 8.784,00	€ 8.784,00	€ 0,00
Ammortamento attrezzature elettromeccaniche ed elettroniche - commerciale	€ 0,00	€ 1.130,58	€ 1.130,58
Ammortamento attrezzatura generica e varia - istituzionale	€ 11.945,37	€ 11.367,25	-€ 578,12
Ammortamento mobili e arredi - istituzionale	€ 164.532,14	€ 121.730,06	-€ 42.802,08
Ammortamento mobili e arredi - commerciale	€ 0,00	€ 0,00	€ 0,00
Ammortamento mobili e arredi aule - istituzionale	€ 25.154,01	€ 4.324,63	-€ 20.829,38
Ammortamento macchine ordinarie da ufficio - istituzionale	€ 744,97	€ 744,97	€ 0,00
Ammortamento automezzi ed altri mezzi di trasporto - istituzionale	€ 4.615,81	€ 3.540,92	-€ 1.074,89
Ammortamento pubblicazioni	€ 0,00	€ 0,00	€ 0,00
Ammortamento volumi biblioteca - istituzionale	€ 36.119,52	€ 80.698,82	€ 44.579,30
Ammortamento altri beni mobili - istituzionale	€ 1.867,72	€ 1.007,00	-€ 860,72
<b>Totale</b>	<b>€ 2.479.627,86</b>	<b>€ 2.889.369,27</b>	<b>€ 409.741,41</b>

Per le voci delle relative immobilizzazioni materiali si rimanda all'analisi delle voci dell'attivo dello Stato Patrimoniale, ai criteri di ammortamento e alla tabella delle aliquote di ammortamento della presente Nota Integrativa.

### **3) Svalutazioni immobilizzazioni**

La voce "Svalutazione immobilizzazioni" non è stata valorizzata nel corso dell'esercizio 2023.


### **4) Svalutazioni dei crediti compresi nell'attivo circolante e nelle disponibilità liquide**

La voce "Svalutazioni dei crediti compresi nell'attivo circolante e nelle disponibilità liquide" non è stata valorizzata nel corso dell'esercizio 2023.

**XI. ACCANTONAMENTI PER RISCHI E ONERI**

Accantonamenti per rischi e oneri	Valore al 31 dicembre 2022	Valore al 31 dicembre 2023	Differenza
Accantonamento a fondo oneri	€ 350.000,00	€ 0,00	-€ 350.000,00
Accantonamento a fondo rischi su crediti	€ 0,00	€ 0,00	€ 0,00
Accantonamento a fondo comune di ateneo (risorse da attività conto terzi e progetti comunitari) al personale tecnico e amministrativo	€ 0,00	€ 0,00	€ 0,00
<b>Totale</b>	<b>€ 350.000,00</b>	<b>€ 0,00</b>	<b>-€ 350.000,00</b>

La voce "Accantonamenti per rischi e oneri" non è stata valorizzata nel corso dell'esercizio 2023.



**Bilancio di esercizio al 31 dicembre 2023**  
**Università degli Studi del Sannio**

**XII. ONERI DIVERSI DI GESTIONE**

Oneri diversi di gestione	Valore al 31 dicembre 2022	Valore al 31 dicembre 2023	Differenza
Contributi e quote associative - istituzionale	€ 92.953,31	€ 181.507,70	€ 88.554,39
Contributi e quote associative - commerciale	€ 1.159,30	€ 516,40	-€ 642,90
Concorsi a premio - istituzionale	€ 0,00	€ 100,00	€ 100,00
Perdite su crediti - istituzionale	€ 0,00	€ 1.000,00	€ 1.000,00
Rimborso spese di soggiorno cooperazione internazionale	€ 0,00	€ 0,00	€ 0,00
Altri oneri diversi di gestione - istituzionale	€ 13.561,85	€ 0,00	-€ 13.561,85
Gettoni di presenza al Consiglio di Amministrazione	€ 19.698,41	€ 21.133,93	€ 1.435,52
Indennità al Collegio dei Revisori dei Conti	€ 29.716,03	€ 34.503,00	€ 4.786,97
Rimborsi spese di trasferta ai Revisori dei Conti	€ 3.106,37	€ 3.087,58	-€ 18,79
Indennità ai componenti del Nucleo di Valutazione di Ateneo	€ 34.353,00	€ 38.835,00	€ 4.482,00
Rimborsi spese di trasferta ai componenti N.V.A.	€ 209,00	€ 0,00	-€ 209,00
Indennità di carica organi accademici	€ 114.122,04	€ 114.122,04	€ 0,00
Missioni dei componenti degli Organi Accademici	€ 1.416,61	€ 3.430,16	€ 2.013,55
Altre spese per attività istituzionali	€ 100.472,65	€ 88.266,25	-€ 12.206,40
Imposta di bollo - istituzionale	€ 639,10	€ 1.368,80	€ 729,70
Imposta di bollo - commerciale	€ 0,00	€ 0,00	€ 0,00
Imposta di registro	€ 11.523,75	€ 12.180,25	€ 656,50
Tassa rifiuti	€ 122.976,00	€ 180.000,00	€ 57.024,00
Altre imposte e tasse (non sul reddito) - istituzionale	€ 12.155,25	€ 5.224,56	-€ 6.930,69
Altre imposte e tasse (non sul reddito) - commerciale	€ 0,00	€ 53.862,00	€ 53.862,00
Versamenti al Bilancio dello Stato	€ 140.249,45	€ 140.249,45	€ 0,00
Bolli di quietanza	€ 0,00	€ 168,00	€ 168,00
Minusvalenze da alienazione immobilizzazioni materiali	€ 0,00	€ 0,00	€ 0,00
Arrotondamenti negativi	€ 0,17	€ 0,18	€ 0,01
Restituzioni e rimborsi diversi - istituzionale	€ 41.683,26	€ 77.675,99	€ 35.992,73
<b>Totale</b>	<b>€ 739.995,55</b>	<b>€ 957.231,29</b>	<b>€ 217.235,74</b>

La voce "Contributi e quote associative - istituzionale" accoglie, oltre ai versamenti di quote associative e del personale docente e ricercatore agli enti/società/associazioni di ricerca e di didattica relativamente ai propri Settori Scientifico Disciplinari e di ricerca, anche le adesioni dell'Università degli Studi del Sannio, così come elencate nella seguente tabella:

Causale	Nome esteso soggetto	Importo
Fattura Acquisto n° 120 del 07/02/2023 - di Associazione Italiana Biblioteche - per Rinnovo adesione AIB e acquisto sei (6) licenze sistema di classificazione WebDewey Italiana - Anno 2023 - CIG962566CC4 - DR n° 106 del 2023 - Nota di trasm prot. n° 3518 del 09/02/2023	AIB - Associazione Italiana Biblioteche	500,00
Pagamento, per l'anno 2023, della quota di adesione del Centro Linguistico di Ateneo alla Associazione Italiana Centri Linguistici Universitari (A.I.C.L.U.), per un importo rideterminato di € 140,00 DD. n. 261 del 09/03/2023	AICLU Associazione Italiana Centri Linguistici Universitari	140,00

**Bilancio di esercizio al 31 dicembre 2023**  
**Università degli Studi del Sannio**

Versamento quota di adesione per l'anno 2023	Associazione ASMEL	1.000,00
Compartecipazione finanziaria in favore dell'Associazione Filosofica /Culturale Stregati da Sophia per la realizzazione nel 2023 di attività o eventi dell'Associazione. DD. n. 273 del 14/02/2023 Nota di trasmissione prot. n. 6916 del 14/03/2023	ASSOCIAZIONE CULTURALE FILOSOFICA "Stregati da Sophia"	5.000,00
Quota di adesione all'Associazione Riabitare l'Italia Delibera del CDA del 21/11/2023 Nota di trasmissione prot. n. 29625 del 27/11/2023	ASSOCIAZIONE RIABITARE L'ITALIA	1.500,00
Rimborso spese forfettario annuale per la gestione della banca dati e la manutenzione della base dati del sistema ANNO 2023 SBN BIBLIOTECA NAZIONALE DI NAPOLI "VITTORIO EMANUELE III" Decreto Rettorale n. 752 del 15/06/2021 Nota di trasmissione prot. n. 15431 del 19/06/2023	BIBLIOTECA NAZIONALE DI NAPOLI "VITTORIO EMANUELE III"	200,00
Università degli Studi del Sannio – Contributo anno 2023 in favore del Centro Interuniversitario di Ricerca Bioetica (C.I.R.B.) – Anno 2023 Decreto Rettorale n. 1339, del 5/12/2023 Nota di trasmissione prot. n. 30649 del 05/12/2023	CENTRO INTERUNIVERSITARIO DI RICERCA BIOETICA	1.500,00
Rinnovo della quota di adesione per l'anno 2023 in favore del CENTRO PER LA RICERCA APPLICATA IN AGRICOLTURA (C.R.A.A.) per un importo rideterminato di € 5.164,56 DD. n. 328 del 27/03/2023 Nota di trasmissione prot. n. 8586 del 31/03/2023	Centro per la Ricerca Applicata in Agricoltura - C.R.A.A.	5.164,56
Fattura Acquisto n° 31300020230comF00123 del 19/05/2023 - di Consiglio Nazionale delle Ricerche - per Rinnovo adesione al Network di biblioteche NILDE per l'anno 2023 - BO n° 7 del 2023 - DD n° 36 del 2023 - Nota di tras prot. n°13315 del 26/05/2023	CNR - Consiglio Nazionale delle Ricerche - Area della ricerca di Bologna	274,50
Fattura Acquisto n° 21/A del 19/01/2023 - di CO.IN.FO. consorzio interuniversitario sulla formazione - per adesione al progetto di formazione "ISOIVA 2023" - Anno 2023 - DD n° 64 del 202 - Nota di trasmissione prot. n° 1767 del 23/01/2023 -	CO IN FO Consorzio Interuniversitario sulla Formazione	3.000,00
Fattura n. 192/A del 03/04/2023 CO IN FO Consorzio Interuniversitario sulla Formazione quota di adesione della Università degli Studi del Sannio al Progetto di formazione certificata e aggiornamento professionale "SEGRETERIE 2.1" anno 2023 DD. n. 373 del 05/04/2023 Nota di trasmissione prot. n. 9416 del 12/04/2023	CO IN FO Consorzio Interuniversitario sulla Formazione	2.800,00
Fattura n. 193/A del 03/04/2023 CO IN FO Consorzio Interuniversitario sulla Formazione Quota di adesione della Università degli Studi del Sannio al Progetto di formazione certificata e aggiornamento professionale "UNIRU", anno 2023 DD. n. 372 del 05/04/2023 Nota di trasmissione prot. n. 9425 del 12/04/2023	CO IN FO Consorzio Interuniversitario sulla Formazione	2.800,00
Fattura n. 384/A del 05/07/2023 CO IN FO Consorzio Interuniversitario sulla Formazione Quota di adesione alla comunità formativa UNICONTRACT 2023 Anno 2023 DD. n. 732 del 13/07/2023 Nota di trasmissione prot. n. 17747 del 13/07/2023	CO IN FO Consorzio Interuniversitario sulla Formazione	1.960,00
Quota associativa, per l'anno 2023, al "Consorzio Interuniversitario sulla Formazione" (Co.In.Fo.) DD. n. 41	CO IN FO Consorzio Interuniversitario sulla Formazione	1.549,37

**Bilancio di esercizio al 31 dicembre 2023**  
**Università degli Studi del Sannio**

del 18/01/2023 Nota di trasmissione prot. n. 1295 del 18/01/2023		
Quota convegno CoDAU 2023 partecipazione del Direttore Generale, Ing. Gianluca Basile, Università degli Studi del Sannio - "L'impatto sociale delle università e le aspettative della generazione zeta" che si terrà a Napoli dal 5 al 7 ottobre 2023 Decreto Direttoriale n. 572 del 6/06/2023 Nota di trasmissione prot. n. 14235 del 06/06/2023	CODAU-CONVEGNO DEI DIRETTORI GENERALI DELLE AMMINISTRAZIONI UNIVERSITARIE	200,00
Quota convegno CODAU 2023 partecipazione Ing. Rosario Altieri, Università degli Studi del Sannio - "L'impatto sociale delle università e le aspettative della generazione zeta" che si terrà a Napoli dal 5 al 7 ottobre 2023 Decreto Direttoriale n.982 del 25/09/2023 Nota di trasmissione prot. n. 23193 del 25/09/2023	CODAU-CONVEGNO DEI DIRETTORI GENERALI DELLE AMMINISTRAZIONI UNIVERSITARIE	200,00
Versamento della quota associativa, relativa all'anno 2023, per un importo pari ad € 2.500,00, per il rinnovo dell'adesione dell'Università degli Studi del Sannio al Convegno dei Direttori Amministrativi delle Università Italiane (CODAU) DD. n. 65el 25/01/2023	CODAU-CONVEGNO DEI DIRETTORI GENERALI DELLE AMMINISTRAZIONI UNIVERSITARIE	2.500,00
Rinnovo della adesione, per l'anno 2023, della Università degli Studi del Sannio alla Conferenza Nazionale degli Organismi di Parità delle Università Italiane DR. n. 200 del 21/02/2023 Trasmissione prot. n. 4930 del 21/02/2023	Conferenza Nazionale degli Organismi di Parità delle Università Italiane	300,00
Versamento quota Università degli Studi del Sannio - IMPORTO RETE GARR2022 -CONSORTIUM GARR Decreto Direttoriale n. 795 del 28/07/2023	CONSORTIUM GARR	19.111,00
Quota GARR 2023	CONSORTIUM GARR	19.393,00
Versamento quota di adesione, per l'anno 2023, della Università degli Studi del Sannio alla Conferenza dei Rettori delle Università Italiane (CRUI) DD. n. 72 del 25/01/2023 Nota di trasmissione prot. n. 2081 del 25/01/2023	CRUI Conferenza dei Rettori delle Università Italiane	25.000,00
Contratto DING 75/2023 - Contributo approfondimento tematiche relative alla polarizzazione dei flussi di mobilità veicolare esercitati dalle funzioni urbane distribuite sul territorio, in riferimento all'intensità d'uso delle singole attività	Dipartimento di Ingegneria Civile, Edile e Ambientale - DICEA	20.000,00
Accantonamento a Fondo oneri per rinnovo quote associative anno 2023: Associazione XBRL-Italia (500) - CUR (400) - CADMUS (5.000) - START CUP-CAMPANIA (6.000)	DIVERSI (di sistema)	11.900,00
Fondazione CRUI - Programmi di tirocinio - saldo annualità 2023	Fondazione CRUI	1.500,00
Nota Debito n. 10/NDPA5 del 28/11/2023 Fondazione IDIS - Città della Scienza Partecipazione all'evento FUTURO REMOTO 2023 - INTELLIGENZE Periodo dal 21/11/2023 al 26/11/2023 Delibera del CDA del 27/06/2023 Nota di trasmissione prot. n. 30798 del 06/12/2023	Fondazione IDIS - Città della Scienza	5.002,00
Compartecipazione finanziaria da parte dell'Ateneo alla Fondazione "I LINCEI PER LA SCUOLA" per le attività didattiche e seminari svolte negli Anni scolastici	I LINCEI PER LA SCUOLA	10.000,00



**Bilancio di esercizio al 31 dicembre 2023**  
**Università degli Studi del Sannio**

2020/2021 e 2021/2022 DR. n. 145 dell'08/02/2023 Nota di trasmissione prot. n. 3981 del 13/02/2023		
Compartecipazione finanziaria da parte dell'Ateneo alla Fondazione "I LINCEI PER LA SCUOLA" per le attività didattiche e seminari svolte negli Anni scolastici 2020/2021 e 2021/2022 DR. n. 145 dell'08/02/2023 Nota di trasmissione prot. n. 3981 del 13/02/2023	I LINCEI PER LA SCUOLA	10.000,00
Compartecipazione finanziaria in favore della Fondazione "I Lincei per la scuola" per le attività svolte nell'anno scolastico 2022/2023 D.R. n. 806 del 31/07/2023 Nota di trasmissione prot. n. 19517 del 31/07/2023	I LINCEI PER LA SCUOLA	7.000,00
Versamento quota di adesione per l'anno 2023	Institut International du Froid	1.000,00
Fattura Acquisto n° 299 del 08/06/2023 - di Lineatenei sas di Patrizia Isaija - per adesione al progetto di formazione-intervento in materia di procedimenti amministrativi, gestione dei documenti, amministrazione digitale, privacy e trasparenza dal titolo "Procedamus 2023" - DD n° 608 del 2023 - CIG9761176940 - Nota di trasmi prot. n° 15311 del 16/06/2023	LINEATENEI S.A.S. DI PATRIZIA ISAIJA	3.000,00
Rinnovo quota di adesione Anno 2023 NETVAL - NETWORK PER LA VAL. RICERCA UNIV.RIA DR.n. 183 del 16/02/2023 Nota di trasmissione prot. n. 4443 del 16/02/2023	NETVAL - NETWORK PER LA VAL. RICERCA UNIV.RIA	3.000,00
Contributo finanziario UNISANNIO Anno 2022 alla Società Dante Alighieri - Comitato di Benevento D.R. n. 807 del 31/07/2023 Nota di trasmissione prot. n. 19509 del 31/07/2023	Società Dante Alighieri - Comitato di Benevento	2.000,00
Fattura n.1523000359 del 19/10/2023 Società Italiana Autori ed Editori Autorizzazione Pagamento compenso A.A. 2021-2022 Accordo Ponte CRUI-SIAE 2024-2026 - DD. n 131 del 29/11/2023 Nota di trasmissione prot. n. 30076 del 30/11/2023	Società Italiana Autori ed Editori	5.518,88
Nota N. 18 ACNP 2023 del 27/01/2023 Università degli Studi di BOLOGNA Versamento Quota ACNP ANNO 2023 Ente BN004 e al Network biblioteche NILDE DR. n. 36 del 13/01/2023 Nota di trasmissione prot. n. 2826 del 02/02/2023	Università degli Studi di BOLOGNA	225,00
Quote associative - iscrizioni Convegni	Docenti	7.785,79
	<b>Totale</b>	<b>182.024,10</b>

La voce *"Perdite su crediti - istituzionale"* si riferisce alla perdita su crediti rilevata dal Dipartimento di Ingegneria in relazione a spese non eleggibili della prima annualità di finanziamento del Progetto *"ReLUIS 2022/2024 - WP5 - Interventi di rapida esecuzione a basso impatto ed integrati"*.

La voce *"Altri oneri diversi di gestione - istituzionale"* si riferisce a oneri vari sostenuti nell'esercizio per lo svolgimento di attività istituzionali.

Le voci *"Gettoni di presenza al Consiglio di Amministrazione"*, *"Indennità al Collegio dei Revisori"*

dei Conti", "Rimborsi spese di trasferta ai Revisori dei Conti", "Indennità ai componenti del Nucleo di Valutazione di Ateneo", "Rimborsi spese di trasferta ai componenti N.V.A.", "Indennità di carica organi accademici" e "Rimborsi spese di trasferta organi accademici" si riferiscono al pagamento di gettoni di presenza, di rimborsi spese di trasferta e di indennità di carica dei componenti del Collegio dei Revisori dei Conti, del Consiglio di Amministrazione e del Nucleo di Valutazione.

La voce "Altre spese per attività istituzionali" si riferisce a spese di natura istituzionale sostenute nel corso dell'esercizio.

Le voci "Imposta di bollo - istituzionale" e "Imposta di registro" si riferiscono al pagamento delle imposte per la registrazione di contratti, ordinanze, decreti ingiuntivi, sentenze.

La voce "Tassa rifiuti" si riferisce all'accantonamento per il pagamento della TARI per l'anno 2023.

La voce "Altre imposte e tasse (non sul reddito) - istituzionale" si riferisce al pagamento alla Regione Campania-Servizio ACI del Bollo Auto, al pagamento di contributi all'ANAC per lo svolgimento di procedure di selezione del contraente, al pagamento del saldo IMU 2022 e acconto 2023, al pagamento dei diritti di pubblica affissione, diritti di Segreteria e diritti di Istruttoria per permessi a costruire, istruttoria SCIA, depositi tipo mappale per accatastamento immobili universitari.

La voce "Restituzioni e rimborsi diversi - istituzionale" si riferisce a rimborsi e restituzioni come rappresentato nella seguente tabella:

<b>Causale</b>	<b>Soggetto</b>	<b>Importo</b>
Rimborso spese telefonia e internet alla MANTID SRL per le annualità 2020-2021-2022 Contratto di locazione stipulato in data 23/05/2017 n. 003424 Nota di trasmissione prot. n. 1602 del 20/01/2023 DD. n. 58 del 20/01/2023	Mantid S.r.l.	1.620,00
Restituzione dei Fondi in favore dell'Agenzia Nazionale ERASMUS+/INDIRE Progetto n. 2020-1-IT02-1-KA103-077964 Decreto Rettorale n. 304 del 20/03/2023 Nota di trasmissione protocollo n. 7461 del 20/03/2023	Istituto Nazionale di Documentazione Innovazione e Ricerca Educativa INDIRE	31.043,80
Restituzione dell'importo di € 40.709,19 alla EDUCATIONAL AUDIOVISUAL AND CULTURE EXECUTIVE AGENCY (EACEA) PROGETTO educational for drone (e-drone) DR. n. 535 del 25/05/2023 Nota di trasmissione prot. n. 13459 del 29/05/2023	EUROPEAN COMMISSION	40.709,19
Restituzione somme non rendicontate - Avviso Pubblico D.D. 14/11/2018 - Intervento "Il paesaggio culturale e antropico della Falanghina DOC come bene immateriale UNESCO". CUP: F82F20000220002	Regione Campania	3.960,00
Piattaforma per ricerca attraverso la distribuzione e la raccolta delle interviste	D'ARCO Mario	343,00
		77.675,99

La voce "Versamenti al Bilancio dello Stato" si riferisce ai versamenti al Bilancio dello Stato per

riduzioni di spesa derivanti da disposizioni normative.

Si rammenta che, ai fini del contenimento della spesa pubblica, a decorrere dall'anno 2007, con la Legge 266/2005 (legge finanziaria per il 2006) e con successivi provvedimenti legislativi sono stati disposti diversi limiti alle spese correnti delle Pubbliche Amministrazioni, ivi incluse le Università, con conseguente versamento al bilancio dello Stato dell'eccedenza secondo le modalità di computo definite dalle stesse disposizioni normative. I provvedimenti normativi di contenimento della spesa hanno nello specifico riguardato:

1. la riduzione delle spese per relazioni pubbliche, convegni, pubblicità e rappresentanza per un ammontare non superiore al 50% della spesa sostenuta nel 2007 per le medesime finalità prevista dal comma 5, art. 61 del D.L. 112/2008 convertito con la legge 133/2008; si ricorda che successivamente, l'art. 6, comma 8 del D.L. 78/2010 ha disposto che a decorrere dal 2011 la stessa spesa non può superare il 20% di quella sostenuta nel 2009, escludendo però le Università dai limiti delle spese per convegni;

2. la riduzione delle spese per l'acquisto e la manutenzione delle autovetture (cosiddette "auto blu"): l'articolo 6, comma 14 del D.L. 78/2010 convertito con modificazioni dalla legge 122/2010 ha disposto che a decorrere dal 2011 tali spese non possono superare l'80% della spesa sostenuta per le medesime finalità nel 2009, limite ulteriormente aggravato dalle disposizioni di cui al D.L. 95/2012, posto che a decorrere dal 2013 le stesse spese non possono superare il 50% di quelle sostenute per lo stesso fine nel 2011, limite quest'ultimo successivamente ridotto al 30% per effetto delle disposizioni di cui all'art. 15 del D.L. 66/2014;

3. la riduzione delle spese per compensi agli Organi istituzionali: l'articolo 6 comma 21 del D.L. 78/2010 ha previsto la riduzione del 10% sui compensi e gettoni corrisposti ai componenti degli Organi rispetto a quelli corrisposti alla data del 30.04.2010, già a loro volta ridotti del 10% rispetto a quelli determinati al 30.9.2005 in base alle disposizioni della legge finanziaria per il 2006 (L. n. 266 del 23.12.2005);

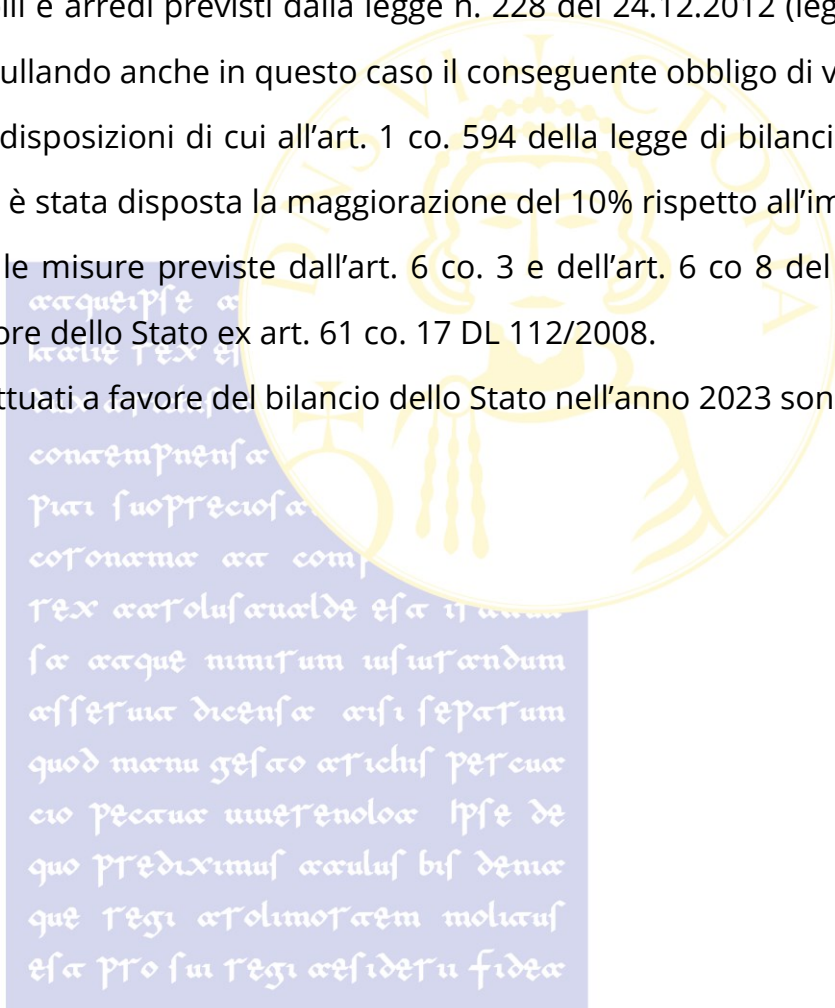
4. la riduzione delle spese per il trattamento accessorio: ai sensi dell'art. 67, comma 6 del D.L. 112/2008, convertito con la legge 133/2008, a partire dall'anno 2009 il Fondo per il

trattamento accessorio non può superare l'importo certificato del Fondo 2004, ridotto del 10%.

Il D.L. n. 244 del 30.12.2016 (cosiddetto Milleproroghe), convertito con modificazioni dalla legge n. 19 del 27.02.2017, ha abrogato i limiti disposti sulle spese per formazione e sulle spese per missioni previste dall'art. 6, commi 3 e 14, del D.L. 78/2010 annullando il conseguente obbligo di versamento. La stessa legge non ha prorogato i limiti di spesa per l'acquisto di mobili e arredi previsti dalla legge n. 228 del 24.12.2012 (legge di stabilità per l'anno 2013), annullando anche in questo caso il conseguente obbligo di versamento.

Per effetto delle disposizioni di cui all'art. 1 co. 594 della legge di bilancio per l'anno 2020 (legge 160/2019), è stata disposta la maggiorazione del 10% rispetto all'importo dovuto per l'anno 2018, per le misure previste dall'art. 6 co. 3 e dell'art. 6 co 8 del DL78/2010, e dei versamenti a favore dello Stato ex art. 61 co. 17 DL 112/2008.

I versamenti effettuati a favore del bilancio dello Stato nell'anno 2023 sono evidenziati nella seguente tabella:



**Bilancio di esercizio al 31 dicembre 2023**  
**Università degli Studi del Sannio**

Versamenti al capitolo 3422- capo X- bilancio dello Stato ai sensi dell'art. 1 comma 594, della Legge di Bilancio n. 160/2019 Allegato A			
D.L. n. 112/2008 conv. L. n. 133/2008			
Disposizioni di contenimento	Importo dovuto nel 2018	maggiorazione del 10%	importo da versare
Art. 61 comma 1 (spese per organi collegiali e altri organismi)			
Art. 61 comma 2 (spese per studi e consulenze)			
Art. 61 comma 5 (spese per relazioni pubbliche e convegni)	19.596,69	1.959,67	21.556,36
Art. 61 comma 6 (spese per sponsorizzazioni)			
Art. 61 comma 7 (misure per le società in elenco ISTAT)			
<b>Totale</b>	19.596,69	1.959,67	21.556,36
D.L. n. 78/2010 conv. L. n. 122/2010			
Disposizioni di contenimento	Importo dovuto nel 2018	maggiorazione del 10%	importo da versare
Art. 6 comma 3 come modificato dall'art. 10, c.5, del D.L. n. 210/2015, (Indennità, compensi, gettoni, retribuzioni corrisposte a consigli di amministrazione e organi collegiali comunque denominati ed ai titolari di incarichi di qualsiasi tipo 10% su importi risultanti alla data 30 aprile 2010) <b>NB: per le Autorità portuali tenere conto anche della previsione di cui all'art. 5, c.14, del D.L. n. 95/2012</b>	30.690,58	3.069,06	33.759,64
Art. 6 comma 7 (Incarichi di consulenza)			
Art. 6 comma 8 (Spese per relazioni pubbliche, convegni, mostre, pubblicità e di rappresentanza)	14.401,99	1.440,20	15.842,19
Art. 6 comma 9 (Spese per sponsorizzazioni)			
Art. 6 comma 12 (Spese per missioni)			
Art. 6 comma 13 (Spese per la formazione)			
<b>Totale</b>	45.092,57	4.509,26	49.601,83
L. n. 244/2007 modificata. L. n. 122/2010			
Disposizione di contenimento	Importo dovuto nel 2018	maggiorazione del 10%	importo da versare
Art. 2 commi 618* e 623 L. n. 244/2007 - *come modificato dall'art. 8, c.1, della L.n. 122/2010 - (Spese di manutenzione ordinaria e straordinaria degli immobili utilizzati: 2% del valore immobile utilizzato - Nel caso di esecuzione di interventi di sola manutenzione ordinaria degli immobili utilizzati: 1% del valore dell'immobile utilizzato)	0	0	0
D.L. n. 95/2012, conv. L. n. 135/2012			
Disposizione di contenimento	Importo dovuto nel 2018	maggiorazione del 10%	importo da versare
Art. 8 comma 3 (spese per consumi intermedi)	0	0	0
L. n. 147/2013 (L. stabilità 2014)			
Disposizioni di contenimento	Importo dovuto nel 2018	maggiorazione del 10%	importo da versare
Art. 1 comma 321 (la disposizione prevede che l'Autorità garante della concorrenza e del mercato nonché le Autorità di regolazione dei servizi di pubblica utilità assicurino il rispetto dei vincoli di finanza pubblica individuando misure di contenimento della spesa, anche alternative rispetto alle vigenti disposizioni in materia di finanza pubblica ad esse applicabili, che garantiscano il versamento al bilancio dello Stato di un risparmio di spesa complessivo annuo maggiorato del 10 per		0	0

**Bilancio di esercizio al 31 dicembre 2023**  
**Università degli Studi del Sannio**

cento rispetto agli obiettivi di risparmio stabiliti a legislazione vigente e senza corrispondenti incrementi delle entrate dovute ai contributi del settore di regolazione.)			
<b>D.L. n. 66/2014 conv. L. n. 89/2014</b>			
<b>Disposizione di contenimento</b>	<b>Importo dovuto nel 2018</b>	<b>maggiorazione del 10%</b>	<b>importo da versare</b>
<b>Art. 50 comma 3</b> (somme rinvenienti da ulteriori riduzioni di spesa - 5% spesa sostenuta anno 2010 - per acquisti di beni e servizi per consumi intermedi)		0	0
<b>Importo totale da versare al capitolo 3422- capo X- bilancio dello Stato entro il 30 giugno</b>			<b>71.158,19</b>
<b>SECONDA SEZIONE</b>			
<b>Versamenti dovuti in base alle seguenti disposizioni ancora applicabili:</b>			
<b>Applicazione D.L. n. 112/2008 conv. L. n. 133/2008</b>			
<b>Disposizioni di contenimento</b>			<b>importo da versare</b>
<b>Art. 61 comma 9</b> (compenso per l'attività di componente o di segretario del collegio arbitrale) <b>Versamento al capitolo 3490 capo X- bilancio dello Stato</b>			
<b>Art. 67 comma 6</b> (somme provenienti dalle riduzioni di spesa contrattazione integrativa e di controllo dei contratti nazionali ed integrativi) <b>Versamento al capitolo 3348- capo X- bilancio dello Stato entro il 31 ottobre</b>			66.688,64
<b>Applicazione D.L. n. 78/2010 conv. L. n. 122/2010</b>			
<b>Disposizioni di contenimento</b>			<b>importo da versare</b>
<b>Art. 6 comma 1</b> (Spese per organismi collegiali e altri organismi) <b>Versamento al capitolo 3422- capo X- bilancio dello Stato entro il 30 giugno</b>			
<b>Art. 6 comma 14</b> (Spese per acquisto, manutenzione, noleggio e esercizio di autovetture, nonché per acquisto di buoni taxi) <b>Versamento al capitolo 3422- capo X- bilancio dello Stato entro il 30 giugno</b>			2.402,62
<b>Applicazione D.L. n. 98/2011, conv. L. n. 111/2011</b>			
<b>Disposizione di contenimento</b>			<b>importo da versare</b>
<b>Articolo 16 comma 5</b> (somme derivanti dalle economie realizzate per effetto di piani triennali di razionalizzazione e riqualificazione della spesa, di riordino e ristrutturazione amministrativa, di semplificazione e digitalizzazione, di riduzione dei costi della politica e di funzionamento, ivi compresi gli appalti di servizio, gli affidamenti alle partecipate e il ricorso alle consulenze attraverso persone giuridiche) <b>Versamento al capitolo 3539- capo X- bilancio dello Stato</b>			
<b>Applicazione D.L. n. 201/2011, conv. L. n. 214/2011</b>			
<b>Disposizione di contenimento</b>			<b>importo da versare</b>
<b>Art. 23-ter comma 4</b> (somme rivenienti dall'applicazione misure in materia di trattamenti economici) <b>Versamento al capitolo 3512- capo X- bilancio dello Stato</b>			
<b>TOTALE</b>			<b>140.249,45</b>

asseruat dicensa arsi sepatum  
 quod manu gestato atichis per eua  
 cio peatua unerenoloa ipse de  
 quo prediximus aculus bis denia  
 que regi atolimotatem moliatuf  
 esa pro sui regi aresideru fidea

Inoltre, la legge di bilancio per il 2020 (Legge n. 160 del 27.12.2019, comma 591), disapplicando i limiti di cui sopra ma non il versamento al bilancio dello Stato, ha previsto un nuovo limite ovvero che *“a decorrere dall’anno 2020 non è possibile effettuare spese per l’acquisto di beni e servizi per un importo superiore al valore medio sostenuto per le medesime finalità negli esercizi 2016, 2017 e 2018”*. Il MEF è successivamente intervenuto con la Circolare del 21 aprile 2020, n. 9 precisando che *“ai fini della determinazione dell’ammontare della spesa sostenibile nel rispetto dei limiti consentiti, possono escludersi le spese necessariamente sostenute nell’ambito della realizzazione di specifici progetti/attività finanziati con fondi provenienti dall’Unione Europea o da altri soggetti pubblici o privati e le spese sostenute per l’emergenza Covid”*. Altresì, considerata la specificità del sistema universitario e delle disposizioni apposite emanate al riguardo, il MEF ha demandato al MUR l’emanazione di una successiva nota esplicativa e di indirizzo in relazione alle modalità attraverso le quali dovrà essere applicata la predetta norma, con l’intento di individuare la correlazione delle voci fra i diversi schemi di bilancio. Per quanto riguarda il Decreto Legge 17 marzo 2020, n.18, cosiddetto *“Cura Italia”*, la circolare precisa che le spese sostenute per applicare le misure Covid19 (es. non esaustivo: le spese informatiche collegate all’adozione delle misure inerenti al c.d. *smartworking* per i lavoratori dipendenti e le spese per acquisti di strumenti ed attrezzature sanitarie) sono escluse dai limiti di spesa fissati dalle vigenti norme di contenimento quando:

- a) finanziate da trasferimenti dello Stato o di enti territoriali finalizzati a fronteggiare l’emergenza COVID-19, come previsto dai provvedimenti;
- b) derivanti da disponibilità di bilancio dell’ente o organismo;
- c) acquisite tramite altre fonti di finanziamento e aventi vincolo di destinazione.

La verifica dei presupposti e la valutazione dell’inerenza delle spese di cui trattasi è demandata alla responsabilità degli amministratori e alla verifica da parte dell’organo interno di controllo.

Le Amministrazioni vigilanti sono invitate a diramare, per gli enti ed organismi di rispettiva competenza, apposite indicazioni in merito a rilevazioni, anche di natura extracontabile, volte ad agevolare le operazioni di verifica di cui trattasi. Gli approfondimenti relativi ai

provvedimenti di emergenza sanitaria Covid19 si ritrovano nell'apposita sezione del quadro sinottico (allegato 1 alla circolare).

\*\*\*

Successivamente la Circolare MEF del 19 maggio 2022, n. 23 "... in considerazione dei nuovi scenari politici internazionali determinati dal conflitto russo-ucraino - per effetto del quale la Presidenza del Consiglio dei Ministri ha deliberato, in data 28 febbraio, la "Dichiarazione dello stato di emergenza in relazione all'esigenza di assicurare soccorso ed assistenza alla popolazione ucraina sul territorio nazionale in conseguenza della grave crisi internazionale in atto" - e dei mutamenti del contesto economico che stanno investendo il sistema produttivo dei beni e dei servizi in Italia e in Europa, con particolare riferimento al settore dell'approvvigionamento energetico, si ravvisa l'opportunità di fornire, in via emergenziale, specifiche indicazioni in merito al rispetto dei vincoli di spesa, per l'anno 2022, con riferimento alle spese energetiche.

Più precisamente, **in ragione del rilevante rialzo dei prezzi applicato dai gestori dei servizi energetici**, ferma restando la necessità di garantire la realizzazione di tutte le iniziative necessarie ad assicurare il contenimento delle suddette spese, **si ritiene di poter consentire, agli enti ed organismi pubblici rientranti nell'ambito di applicazione definito dalla legge, art. 1, commi 590 e ss., della legge n. 160/2019, di escludere, per l'anno 2022, dal limite di spesa per acquisto di beni e servizi individuato dall'art. 1, comma 591, della citata legge n. 160/2019, gli oneri sostenuti per i consumi energetici, quali per esempio energia elettrica, gas, carburanti, combustibili, ecc..**

Conseguentemente, **ai fini della determinazione del valore della spesa sostenibile per i beni e servizi, nel rispetto dei limiti consentiti, le voci di spesa relative ai suddetti consumi energetici, per l'esercizio 2022, non concorrono alla determinazione della base di riferimento della media dei costi per l'acquisizione di beni e servizi sostenuti nel triennio 2016-2018.** La determinazione delle spese di cui trattasi e la loro inerenza ai fabbisogni energetici è demandata alla responsabilità degli amministratori ed alla verifica da parte dell'organo interno di controllo, il quale, in occasione della predisposizione della relazione di competenza sul rendiconto 2022, avrà cura di asseverare le componenti di spesa escluse dalla base di computo...".



La predetta Circolare interviene, quindi, ai fini della rideterminazione per l'anno 2022 del limite di spesa per acquisto di beni e servizi individuato dall'art. 1, comma 591, della legge n. 160/2019, escludendo dal calcolo dello stesso gli oneri sostenuti per i consumi energetici, quali per esempio energia elettrica, gas, carburanti, combustibili, ecc. **La Circolare MEF del 7 dicembre 2022, n. 42, ha escluso anche per il 2023 dal limite di spesa per acquisto di beni e servizi individuato dall'art. 1, comma 591, della citata legge n. 160/2019, gli oneri per i consumi energetici, quali per esempio energia elettrica, gas, carburanti, combustibili, ecc.**


L'Università degli Studi del Sannio ha individuato le voci COAN inerenti agli oneri per i consumi energetici (energia elettrica, gas, carburanti, combustibili, ecc.) ai fini della rideterminazione per l'anno 2022 del limite di spesa per acquisto di beni e servizi individuato dall'art. 1, comma 591, della legge n. 160/2019. Le voci COAN individuate sono le seguenti:

VOCE COAN	DESCRIZIONE VOCE COAN
CA.04.41.05.03	Appalto servizio calore
CA.04.41.06.01	Energia elettrica
CA.04.41.06.02	Combustibili per riscaldamento
CA.04.41.06.04	Benzina e gasolio per autotrazione

Tenuto conto delle predette voci, sono stati rideterminati i costi sostenuti nell'ambito delle voci considerate al netto di quelle per consumi energetici negli esercizi 2016, 2017 e 2018 ed stata effettuata la media degli stessi che, pertanto, rappresenta il **nuovo limite di spesa per a decorrere dall'anno 2022** di cui all'articolo 1 rubricato "Misure di razionalizzazione della spesa pubblica", commi 590-602, della Legge 27 dicembre 2019, n. 160 e ai sensi di quanto previsto dalla Circolare MEF del 19 maggio 2022, n. 23. Il calcolo è attestato nella seguente tabella:

Esercizio	Costo sostenuto nell'ambito delle voci considerate	Costo sostenuto per consumi energetici	Costo sostenuto nell'ambito delle voci considerate al netto di quelle per consumi energetici
2016	4.604.346,60 €	487.979,69 €	4.116.366,91 €
2017	3.471.881,82 €	549.635,12 €	2.922.246,70 €
2018	3.726.328,06 €	702.844,10 €	3.023.483,96 €
	<b>3.934.185,49 €</b>		<b>3.354.032,52 €</b>
	<b>Limite di spesa a decorrere dall'anno 2022</b>		<b>Nuovo limite di spesa a decorrere dall'anno 2022</b>

Si fa presente che il limite di spesa di cui alla precedente tabella è stato rispettato nell'esercizio 2023, tenuto conto che dalle risultanze contabili si evidenziano costi sostenuti di funzionamento pari a **€ 3.297.543,72**.



**Bilancio di esercizio al 31 dicembre 2023**  
**Università degli Studi del Sannio**

**C) PROVENTI E ONERI FINANZIARI**

Proventi e oneri finanziari	Valore al 31 dicembre 2022	Valore al 31 dicembre 2023	Differenza
1) Proventi finanziari	€ 68,87	€ 43.708,86	€ 43.639,99
2) Interessi ed altri oneri finanziari	€ 108,85	€ 9.992,32	€ 9.883,47
3) Utili e perdite su cambi	€ 0,00	€ 0,00	€ 0,00
<b>Totale</b>	<b>-€ 39,98</b>	<b>€ 33.716,54</b>	<b>€ 33.756,52</b>

**1) Proventi finanziari**

Proventi finanziari	Valore al 31 dicembre 2022	Valore al 31 dicembre 2023	Differenza
Interessi attivi depositi bancari	€ 68,87	€ 194,24	€ 125,37
Altri interessi attivi	€ 0,00	€ 43.514,62	€ 43.514,62
<b>Totale</b>	<b>€ 68,87</b>	<b>€ 43.708,86</b>	<b>€ 43.639,99</b>

La voce movimentata si riferisce sia agli interessi attivi maturati nel corso dell'esercizio 2023 sul sottoconto fruttifero del conto di tesoreria acceso presso la Contabilità speciale della Banca d'Italia (Codice Tesoreria: 421 - Codice Conto di tesoreria: 0157127) sia a interessi moratori verso alcune imprese derivanti da decreti ingiuntivi.

**2) Interessi ed altri oneri finanziari**

Interessi ed altri oneri finanziari	Valore al 31 dicembre 2022	Valore al 31 dicembre 2023	Differenza
Interessi passivi e oneri finanziari	€ 0,00	€ 0,00	€ 0,00
Oneri e commissioni bancarie e postali - istituzionale	€ 108,85	€ 9.738,13	€ 9.629,28
Oneri e commissioni bancarie e postali - commerciale	€ 0,00	€ 254,19	€ 254,19
<b>Totale</b>	<b>€ 108,85</b>	<b>€ 9.992,32</b>	<b>€ 9.883,47</b>

La voce si riferisce a oneri bancari e commissioni su fidejussioni bancarie sostenuti nel 2023.

**3) Utili e perdite su cambi**

La voce "Utili e perdite su cambi" non è stata valorizzata nel corso dell'esercizio 2023.

**D) RETTIFICHE DI VALORE DI ATTIVITÀ FINANZIARIE**

Rettifiche di valore di attività finanziarie	Valore al 31 dicembre 2022	Valore al 31 dicembre 2023	Differenza
1) Rivalutazioni	€ 0,00	€ 0,00	€ 0,00
2) Svalutazioni	€ 0,00	€ 0,00	€ 0,00
<b>Totale</b>	<b>€ 0,00</b>	<b>€ 0,00</b>	<b>€ 0,00</b>

**1) Rivalutazioni**

La voce "Rivalutazioni" non è stata valorizzata nel corso dell'esercizio 2023.

## 2) Svalutazioni

La voce "Svalutazioni" non è stata valorizzata nel corso dell'esercizio 2023.

## E) PROVENTI ED ONERI STRAORDINARI

Proventi ed oneri straordinari	Valore al 31 dicembre 2022	Valore al 31 dicembre 2023	Differenza
1) Proventi	€ 0,00	€ 0,00	€ 0,00
2) Oneri	€ 20.627,38	€ 3.385,20	-€ 17.242,18
<b>Totale</b>	<b>-€ 20.627,38</b>	<b>-€ 3.385,20</b>	<b>€ 17.242,18</b>

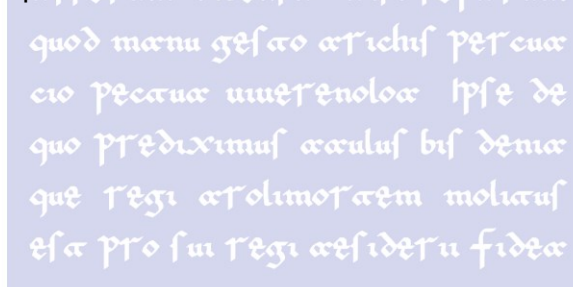
### 1) Proventi straordinari

La voce "Proventi straordinari" non è stata valorizzata nel corso dell'esercizio 2023.

### 2) Oneri straordinari

Oneri straordinari	Valore al 31 dicembre 2022	Valore al 31 dicembre 2023	Differenza
Oneri per soccombenze legali e giudiziarie - istituzionale	€ 20.627,38	€ 0,00	-€ 20.627,38
Sopravvenienze passive - istituzionale	€ 0,00	€ 0,00	€ 0,00
Sopravvenienze passive - commerciale	€ 0,00	€ 0,00	€ 0,00
Altri oneri vari straordinari - istituzionale	€ 0,00	€ 3.385,20	€ 3.385,20
Insussistenze passive - istituzionale	€ 0,00	€ 0,00	€ 0,00
<b>Totale</b>	<b>€ 20.627,38</b>	<b>€ 3.385,20</b>	<b>-€ 17.242,18</b>

La voce relativa agli "Altri oneri vari straordinari" si riferisce all'allineamento contabile dei debiti verso l'INPS per il 2023.



**Bilancio di esercizio al 31 dicembre 2023**  
**Università degli Studi del Sannio**

**F) IMPOSTE SUL REDDITO DELL'ESERCIZIO CORRENTI, DIFFERITE, ANTICIPATE**

<b>Imposte sul reddito dell'esercizio correnti, differite, anticipate</b>	<b>Valore al 31 dicembre 2022</b>	<b>Valore al 31 dicembre 2023</b>	<b>Differenza</b>
Oneri IRAP su prestazioni occasionali - istituzionale	€ 397,11	€ 334,61	€ 0,00
Oneri IRAP su prestazioni occasionali - commerciali	€ 2.398,38	€ 0,00	€ 0,00
Oneri IRAP su contratti mobilità docenti italiani e stranieri - D.M. 13/2011	€ 1.428,96	€ 3.248,28	€ 0,00
Oneri IRAP su contratti supporto alla didattica - istituzionale	€ 261,91	€ 211,70	-€ 50,21
Oneri IRAP su contratti supporto alla didattica - commerciale	€ 0,00	€ 0,00	€ 0,00
Oneri IRAP su altre prestazioni da terzi - istituzionale	€ 1.237,70	€ 352,53	-€ 885,17
Oneri IRAP su altre prestazioni da terzi - commerciale	€ 242,86	€ 0,00	-€ 242,86
Oneri IRAP su assegni fissi personale docente e ricercatore	€ 967.517,47	€ 1.012.778,23	€ 45.260,76
Oneri IRAP su altre competenze al personale docente e ricercatore	€ 0,00	€ 409,92	€ 409,92
Oneri IRAP su competenze al personale docente e ricercatore su prestazioni conto terzi	€ 30.846,70	€ 41.771,61	€ 10.924,91
Oneri IRAP su assegni fissi dirigenti e personale tecnico-amministrativo	€ 324.654,66	€ 308.791,41	-€ 15.863,25
Oneri IRAP su retribuzioni collaboratori linguistici	€ 3.235,81	€ 3.327,07	€ 91,26
Oneri IRAP su altre competenze ai dirigenti e personale tecnico-amministrativo	€ 430,80	€ 1.683,97	€ 1.253,17
Oneri IRAP su competenze personale tecnico amministrativo per prestazioni conto terzi	€ 3.161,37	€ 5.329,62	€ 2.168,25
Oneri IRAP su supplenze personale docente	€ 11.137,08	€ 24.768,38	€ 13.631,30
Oneri IRAP su contratti personale docente	€ 0,00	€ 0,00	€ 0,00
Oneri IRAP su retribuzioni ricercatori a tempo determinato	€ 102.903,22	€ 132.085,91	€ 29.182,69
Oneri IRAP su contratti docenti master	€ 284,50	€ 0,00	-€ 284,50
Oneri IRAP per docenti a contratto art. 23 L. 240/10	€ 6.038,49	€ 5.908,41	-€ 130,08
Oneri IRAP su retribuzioni Direttore e dirigenti a tempo determinato	€ 10.959,41	€ 15.746,74	€ 4.787,33
Oneri IRAP su dirigenti T.D. per prestazioni conto terzi	€ 0,00	€ 391,71	€ 391,71
Oneri IRAP su competenze accessorie al personale docente e ricercatore	€ 6.625,39	€ 0,00	-€ 6.625,39
Oneri IRAP su competenze accessorie al personale tecnico amministrativo e ai dirigenti	€ 48.968,20	€ 45.042,80	-€ 3.925,40
Oneri IRAP personale comandato - istituzionale	€ 1.748,24	€ 265,40	-€ 1.482,84
Oneri IRAP altre borse - istituzionale	€ 2.159,67	€ 6.687,55	€ 4.527,88
Oneri IRAP altre borse - commerciale	€ 611,05	€ 0,00	-€ 611,05
IRES dell'esercizio	€ 36.737,00	€ 37.404,00	€ 667,00
<b>Totale</b>	<b>€ 1.563.985,98</b>	<b>€ 1.646.539,85</b>	<b>€ 83.195,43</b>



# **UNIVERSITÀ DEGLI STUDI DEL SANNIO**

## **BILANCIO DI ESERCIZIO AL 31 DICEMBRE 2023**

**\*\*\***

### **PROSPETTI DEI DATI SIOPE COMPLETI DELLA RIPARTIZIONE PER MISSIONI E PROGRAMMI RELATIVAMENTE ALLA SPESA**

*(ciò assolve contestualmente l'obbligo di pubblicazione di cui all'articolo 3 del Decreto Legislativo del 27 gennaio 2012, n. 18 e l'obbligo di redazione del Rendiconto unico in contabilità finanziaria, secondo le modalità di cui all'articolo 7, comma 3, del Decreto Interministeriale MIUR-MEF del 14 gennaio 2014, n. 19)*

## ENTRATE - ESERCIZIO 2023

Livello	Codice SIOPE	Denominazione codice SIOPE	Incassi
1	SX.E	ENTRATE	63.122.599,23 €
2	SX.E.2	TRASFERIMENTI CORRENTI	34.455.434,14 €
3	SX.E.2.01	TRASFERIMENTI CORRENTI	34.455.434,14 €
4	SX.E.2.01.01	TRASFERIMENTI CORRENTI DA AMMINISTRAZIONI PUBBLICHE	33.534.221,37 €
5	SX.E.2.01.01.01	TRASFERIMENTI CORRENTI DA AMMINISTRAZIONI CENTRALI	32.604.791,17 €
6	SX.E.2.01.01.01.001	Trasferimenti correnti da Ministeri	32.604.791,17 €
6	SX.E.2.01.01.01.003	Trasferimenti correnti da Presidenza del Consiglio dei Ministri	
6	SX.E.2.01.01.01.999	Trasferimenti correnti da altre Amministrazioni Centrali n.a.c.	
5	SX.E.2.01.01.02	TRASFERIMENTI CORRENTI DA AMMINISTRAZIONI LOCALI	929.430,20 €
6	SX.E.2.01.01.02.001	Trasferimenti correnti da Regioni e province autonome	707.018,11 €
6	SX.E.2.01.01.02.003	Trasferimenti correnti da Comuni	
6	SX.E.2.01.01.02.008	Trasferimenti correnti da Università	102.927,10 €
6	SX.E.2.01.01.02.011	Trasferimenti correnti da Aziende sanitarie locali	
6	SX.E.2.01.01.02.012	Trasferimenti correnti da Aziende ospedaliere e Aziende ospedaliere universitarie integrate con il SSN	
6	SX.E.2.01.01.02.017	Trasferimenti correnti da altri enti e agenzie regionali e sub regionali	
6	SX.E.2.01.01.02.018	Trasferimenti correnti da Consorzi di enti locali	
6	SX.E.2.01.01.02.019	Trasferimenti correnti da Fondazioni e istituzioni liriche locali e da teatri stabili di iniziativa pubblica	
6	SX.E.2.01.01.02.999	Trasferimenti correnti da altre Amministrazioni Locali n.a.c.	119.484,99 €
6	SX.E.2.01.01.03.001	Trasferimenti correnti da INPS	
4	SX.E.2.01.02	TRASFERIMENTI CORRENTI DA FAMIGLIE	0,00 €
5	SX.E.2.01.02.01	TRASFERIMENTI CORRENTI DA FAMIGLIE	0,00 €
6	SX.E.2.01.02.01.001	Trasferimenti correnti da famiglie	
4	SX.E.2.01.03	TRASFERIMENTI CORRENTI DA IMPRESE	48.166,67 €
5	SX.E.2.01.03.01	SPONSORIZZAZIONI DA ALTRE IMPRESE	0,00 €
6	SX.E.2.01.03.01.999	Sponsorizzazioni da altre imprese	
5	SX.E.2.01.03.02	ALTRI TRASFERIMENTI CORRENTI DA IMPRESE	48.166,67 €
6	SX.E.2.01.03.02.002	Altri trasferimenti correnti da altre imprese partecipate	
6	SX.E.2.01.03.02.999	Altri trasferimenti correnti da altre imprese	48.166,67 €
4	SX.E.2.01.04	TRASFERIMENTI CORRENTI DA ISTITUZIONI SOCIALI PRIVATE	0,00 €
5	SX.E.2.01.04.01	TRASFERIMENTI CORRENTI DA ISTITUZIONI SOCIALI PRIVATE	0,00 €
6	SX.E.2.01.04.01.001	Trasferimenti correnti da Istituzioni Sociali Private	
4	SX.E.2.01.05	TRASFERIMENTI CORRENTI DALL'UNIONE EUROPEA E DAL RESTO DEL MONDO	873.046,10 €
5	SX.E.2.01.05.01	TRASFERIMENTI CORRENTI DALL'UNIONE EUROPEA	873.046,10 €
6	SX.E.2.01.05.01.999	Altri trasferimenti correnti dall'Unione Europea	873.046,10 €
5	SX.E.2.01.05.02	TRASFERIMENTI CORRENTI DAL RESTO DEL MONDO	0,00 €



## ENTRATE - ESERCIZIO 2023

Livello	Codice SIOPE	Denominazione codice SIOPE	Incassi
6	SX.E.2.01.05.02.001	Trasferimenti correnti dal Resto del Mondo	
2	SX.E.3	ENTRATE EXTRATRIBUTARIE	5.142.650,73 €
3	SX.E.3.01	VENDITA DI BENI E SERVIZI E PROVENTI DERIVANTI DALLA GESTIONE DEI BENI	4.500.054,85 €
4	SX.E.3.01.01	VENDITA DI BENI	14.027,17 €
5	SX.E.3.01.01.01	VENDITA DI BENI	14.027,17 €
6	SX.E.3.01.01.01.005	Proventi derivanti dallo sfruttamento di brevetti	14.027,17 €
4	SX.E.3.01.02	ENTRATE DALLA VENDITA E DALL'EROGAZIONE DI SERVIZI	4.386.027,68 €
5	SX.E.3.01.02.01	ENTRATE DALLA VENDITA DI SERVIZI	1.625.132,13 €
6	SX.E.3.01.02.01.018	Proventi dall'uso di locali adibiti stabilmente ed esclusivamente a riunioni non istituzionali	1.510,00 €
6	SX.E.3.01.02.01.023	Proventi da servizi per formazione e addestramento	60.575,10 €
6	SX.E.3.01.02.01.027	Proventi da consulenze	206.996,61 €
6	SX.E.3.01.02.01.033	Proventi da rilascio documenti e diritti di cancelleria	2.392,00 €
6	SX.E.3.01.02.01.038	Proventi da analisi e studi nel campo della ricerca	1.136.138,92 €
6	SX.E.3.01.02.01.040	Proventi per organizzazione convegni	
6	SX.E.3.01.02.01.042	Proventi derivanti dalle sponsorizzazioni	
6	SX.E.3.01.02.01.999	Proventi da servizi n.a.c.	217.519,50 €
5	SX.E.3.01.02.02	ENTRATE DALL'EROGAZIONE DI SERVIZI UNIVERSITARI	2.760.895,55 €
6	SX.E.3.01.02.02.001	Proventi da contribuzione studentesca per corsi di laurea di I, II livello	2.760.895,55 €
6	SX.E.3.01.02.02.002	Proventi da contribuzione studentesca per corsi post lauream	
4	SX.E.3.01.03	PROVENTI DERIVANTI DALLA GESTIONE DEI BENI	100.000,00 €
5	SX.E.3.01.03.02	FITTI, NOLEGGI E LOCAZIONI	100.000,00 €
6	SX.E.3.01.03.02.002	Locazioni di altri beni immobili	100.000,00 €
3	SX.E.3.02	PROVENTI DERIVANTI DALL'ATTIVITÀ DI CONTROLLO E REPRESSIONE DELLE IRREGOLARITÀ E DEGLI ILLECITI	122.738,00 €
4	SX.E.3.02.02	ENTRATE DA FAMIGLIE DERIVANTI DALL'ATTIVITÀ DI CONTROLLO E REPRESSIONE DELLE IRREGOLARITÀ E DEGLI ILLECITI	122.738,00 €
5	SX.E.3.02.02.01	PROVENTI DA MULTE, AMMENDE, SANZIONI E OBLAZIONI A CARICO DELLE FAMIGLIE	122.738,00 €
6	SX.E.3.02.02.01.001	Proventi da multe, ammende, sanzioni e oblazioni a carico delle famiglie	122.738,00 €
3	SX.E.3.03	INTERESSI ATTIVI	68,87 €
4	SX.E.3.03.03	ALTRI INTERESSI ATTIVI	68,87 €
5	SX.E.3.03.03.03	INTERESSI ATTIVI DA CONTI DELLA TESORERIA DELLO STATO O DI ALTRE AMMINISTRAZIONI PUBBLICHE	68,87 €
6	SX.E.3.03.03.03.001	Interessi attivi da conti della tesoreria dello Stato o di altre Amministrazioni pubbliche	68,87 €
5	SX.E.3.03.03.04	INTERESSI ATTIVI DA DEPOSITI BANCARI O POSTALI	0,00 €
6	SX.E.3.03.03.04.001	Interessi attivi da depositi bancari o postali	
3	SX.E.3.05	RIMBORSI E ALTRE ENTRATE CORRENTI	519.789,01 €

## ENTRATE - ESERCIZIO 2023

Livello	Codice SIOPE	Denominazione codice SIOPE	Incassi
4	SX.E.3.05.02	RIMBORSI IN ENTRATA	109.667,84 €
5	SX.E.3.05.02.01	RIMBORSI RICEVUTI PER SPESE DI PERSONALE	95.729,82 €
6	SX.E.3.05.02.01.001	Rimborsi per spese di personale (comando, distacco, fuori ruolo, convenzioni, ecc.)	95.729,82 €
5	SX.E.3.05.02.03	ENTRATE DA RIMBORSI, RECUPERI E RESTITUZIONI DI SOMME NON DOVUTE O INCASSATE IN ECCESSO	13.938,02 €
6	SX.E.3.05.02.03.001	Entrate da rimborsi, recuperi e restituzioni di somme non dovute o incassate in eccesso da Amministrazioni Centrali	0,04 €
6	SX.E.3.05.02.03.002	Entrate da rimborsi, recuperi e restituzioni di somme non dovute o incassate in eccesso da Amministrazioni Locali	212,68 €
6	SX.E.3.05.02.03.004	Entrate da rimborsi, recuperi e restituzioni di somme non dovute o incassate in eccesso da Famiglie	12.014,30 €
6	SX.E.3.05.02.03.005	Entrate da rimborsi, recuperi e restituzioni di somme non dovute o incassate in eccesso da Imprese	1.711,00 €
6	SX.E.3.05.02.03.008	Entrate da rimborsi, recuperi e restituzioni di somme non dovute o incassate in eccesso dal Resto del mondo	
4	SX.E.3.05.99	ALTRE ENTRATE CORRENTI N.A.C.	410.121,17 €
5	SX.E.3.05.99.99	ALTRE ENTRATE CORRENTI N.A.C.	410.121,17 €
6	SX.E.3.05.99.99.999	Altre entrate correnti n.a.c.	410.121,17 €
2	SX.E.4	ENTRATE IN CONTO CAPITALE	7.509.894,74 €
3	SX.E.4.02	CONTRIBUTI AGLI INVESTIMENTI	7.468.280,54 €
4	SX.E.4.02.01	CONTRIBUTI AGLI INVESTIMENTI DA AMMINISTRAZIONI PUBBLICHE	6.631.367,79 €
5	SX.E.4.02.01.01	CONTRIBUTI AGLI INVESTIMENTI DA AMMINISTRAZIONI CENTRALI	5.332.964,73 €
6	SX.E.4.02.01.01.001	Contributi agli investimenti da Ministeri	5.332.964,73 €
6	SX.E.4.02.01.01.013	Contributi agli investimenti da enti e istituzioni centrali di ricerca e Istituti e stazioni sperimentali per la ricerca	
6	SX.E.4.02.01.01.999	Contributi agli investimenti da altre Amministrazioni Centrali n.a.c.	
5	SX.E.4.02.01.02	CONTRIBUTI AGLI INVESTIMENTI DA AMMINISTRAZIONI LOCALI	1.298.403,06 €
6	SX.E.4.02.01.02.001	Contributi agli investimenti da Regioni e province autonome	1.201.280,82 €
6	SX.E.4.02.01.02.999	Contributi agli investimenti da altre Amministrazioni Locali n.a.c.	97.122,24 €
4	SX.E.4.02.03	CONTRIBUTI AGLI INVESTIMENTI DA IMPRESE	618.599,80 €
5	SX.E.4.02.03.03	CONTRIBUTI AGLI INVESTIMENTI DA ALTRE IMPRESE	618.599,80 €
6	SX.E.4.02.03.03.999	Contributi agli investimenti da altre Imprese	618.599,80 €
4	SX.E.4.02.05	CONTRIBUTI AGLI INVESTIMENTI DALL'UNIONE EUROPEA E DAL RESTO DEL MONDO	218.312,95 €
5	SX.E.4.02.05.99	ALTRI CONTRIBUTI AGLI INVESTIMENTI DALL'UNIONE EUROPEA	218.312,95 €
6	SX.E.4.02.05.07.001	Altri contributi agli investimenti dal Resto del Mondo	126.267,00 €
6	SX.E.4.02.05.99.999	Altri contributi agli investimenti dall'Unione Europea	92.045,95 €

## ENTRATE - ESERCIZIO 2023

Livello	Codice SIOPE	Denominazione codice SIOPE	Incassi
3	SX.E.4.05	ALTRE ENTRATE IN CONTO CAPITALE	41.614,20 €
4	SX.E.4.05.04	ALTRE ENTRATE IN CONTO CAPITALE N.A.C.	41.614,20 €
5	SX.E.4.05.04.99	ALTRE ENTRATE IN CONTO CAPITALE N.A.C.	41.614,20 €
6	SX.E.4.05.04.99.999	Altre entrate in conto capitale n.a.c.	41.614,20 €
2	SX.E.5	ENTRATE DA RIDUZIONE DI ATTIVITA' FINANZIARIE	43.514,62 €
3	SX.E.5.03	RISCOSSIONE CREDITI DI MEDIO LUNGO TERMINE	43.514,62 €
4	SX.E.5.03.13	RISCOSSIONE CREDITI SORTI A SEGUITO DI ESCUSSIONE DI GARANZIE IN FAVORE DI IMPRESE	43.514,62 €
5	SX.E.5.03.13.00	RISCOSSIONE CREDITI SORTI A SEGUITO DI ESCUSSIONE DI GARANZIE IN FAVORE DI IMPRESE	43.514,62 €
6	SX.E.5.03.13.99.999	Riscossione crediti sorti a seguito di escussione di garanzie in favore di altre Imprese	43.514,62 €
2	SX.E.9	ENTRATE PER CONTO TERZI E PARTITE DI GIRO (CONTI TRANSITORI)	15.971.105,00 €
3	SX.E.9.01	ENTRATE PER PARTITE DI GIRO	15.971.105,00 €
4	SX.E.9.01.02	RITENUTE SU REDDITI DA LAVORO DIPENDENTE	13.923.960,74 €
5	SX.E.9.01.02.01	RITENUTE ERARIALI SU REDDITI DA LAVORO DIPENDENTE PER CONTO TERZI	5.603.441,12 €
6	SX.E.9.01.02.01.001	Ritenute erariali su redditi da lavoro dipendente per conto terzi	5.603.441,12 €
5	SX.E.9.01.02.02	RITENUTE PREVIDENZIALI E ASSISTENZIALI SU REDDITI DA LAVORO DIPENDENTE PER CONTO TERZI	8.122.578,07 €
6	SX.E.9.01.02.02.001	Ritenute previdenziali e assistenziali su redditi da lavoro dipendente per conto terzi	8.122.578,07 €
5	SX.E.9.01.02.99	ALTRE RITENUTE AL PERSONALE DIPENDENTE PER CONTO DI TERZI	197.941,55 €
6	SX.E.9.01.02.99.999	Altre ritenute al personale dipendente per conto di terzi	197.941,55 €
4	SX.E.9.01.03	RITENUTE SU REDDITI DA LAVORO AUTONOMO	63.111,70 €
5	SX.E.9.01.03.01	RITENUTE ERARIALI SU REDDITI DA LAVORO AUTONOMO PER CONTO TERZI	58.998,10 €
6	SX.E.9.01.03.01.001	Ritenute erariali su redditi da lavoro autonomo per conto terzi	58.998,10 €
5	SX.E.9.01.03.02	RITENUTE PREVIDENZIALI E ASSISTENZIALI SU REDDITI DA LAVORO AUTONOMO PER CONTO TERZI	4.113,60 €
6	SX.E.9.01.03.02.001	Ritenute previdenziali e assistenziali su redditi da lavoro autonomo per conto terzi	4.113,60 €
4	SX.E.9.01.99	ALTRE ENTRATE PER PARTITE DI GIRO	1.984.032,56 €
5	SX.E.9.01.99.01	ENTRATE A SEGUITO DI SPESE NON ANDATE A BUON FINE	0,00 €
6	SX.E.9.01.99.01.001	Entrate a seguito di spese non andate a buon fine	
5	SX.E.9.01.99.03	RIMBORSO DI FONDI ECONOMALI E CARTE AZIENDALI	10.000,00 €
6	SX.E.9.01.99.03.001	Rimborso di fondi economali e carte aziendali	10.000,00 €
5	SX.E.9.01.99.99	ALTRE ENTRATE PER PARTITE DI GIRO DIVERSE	1.974.032,56 €
6	SX.E.9.01.99.99.999	Altre entrate per partite di giro diverse	1.974.032,56 €
3	SX.E.9.02	ENTRATE PER CONTO TERZI	0,00 €
4	SX.E.9.02.99	ALTRE ENTRATE PER CONTO TERZI	0,00 €
5	SX.E.9.02.99.99	ALTRE ENTRATE PER CONTO TERZI	0,00 €

## ENTRATE - ESERCIZIO 2023

<b>Livello</b>	<b>Codice SIOPE</b>	<b>Denominazione codice SIOPE</b>	<b>Incassi</b>
6	SX.E.9.02.99.99.999	Altre entrate per conto terzi	

USCITE - ESERCIZIO 2023

Livello	Codice SIOPE	Denominazione codice SIOPE	Pagamenti	01.4 RICERCA DI BASE	04.8 R. & S. PER GLI AFFARI ECONOMICI	09.4 ISTRUZIONE SUPERIORE	09.6 SERVIZI AUSILIARI ISTRUZIONE	09.8 INDIRIZZO POLITICO	09.8 SERVIZI E AFFARI GENERALI PER LE AMM.NI	09.8 FONDI DA ASSEGNARE
1	SX.U	USCITE	€ 63.961.192,40	€ 13.323.106,49	€ 2.221.807,93	€ 15.828.248,43	€ 2.368.748,37	€ 253.410,99	€ 29.965.870,19	€ 0,00
2	SX.U.1	SPESE CORRENTI	€ 37.343.449,11	€ 11.544.582,04	€ 524.382,60	€ 14.608.186,55	€ 428.055,88	€ 253.410,99	€ 9.984.831,05	€ 0,00
3	SX.U.1.01	REDDITI DA LAVORO DIPENDENTE	€ 25.743.043,55	€ 8.325.182,85	€ 0,00	€ 13.005.142,36	€ 0,00	€ 0,00	€ 4.412.718,34	€ 0,00
4	SX.U.1.01.01	RETRIBUZIONI LORDE	€ 20.168.541,76	€ 6.639.039,00	€ 0,00	€ 10.269.786,68	€ 0,00	€ 0,00	€ 3.259.716,08	€ 0,00
5	SX.U.1.01.01.01	RETRIBUZIONI IN DENARO	€ 19.835.947,26	€ 6.575.846,65	€ 0,00	€ 10.206.594,33	€ 0,00	€ 0,00	€ 3.053.506,28	€ 0,00
6	SX.U.1.01.01.01.001	Arretrati per anni precedenti corrisposti al personale a tempo indeterminato	€ 128.615,22	€ 45.014,08	€ 0,00	€ 83.601,14	€ 0,00	€ 0,00	€ 0,00	€ 0,00
6	SX.U.1.01.01.01.002	Voci stipendiali corrisposte al personale a tempo indeterminato	€ 15.664.321,03	€ 4.744.542,57	€ 0,00	€ 8.189.282,23	€ 0,00	€ 0,00	€ 2.730.496,23	€ 0,00
6	SX.U.1.01.01.01.003	Straordinario per il personale a tempo indeterminato	€ 4.916,78	€ 934,12	€ 0,00	€ 934,12	€ 0,00	€ 0,00	€ 3.048,55	€ 0,00
6	SX.U.1.01.01.01.004	Indennità ed altri compensi, esclusi i rimborsi spesa per missione, corrisposti al personale a tempo indeterminato	€ 1.388.956,97	€ 403.564,16	€ 0,00	€ 665.431,31	€ 0,00	€ 0,00	€ 319.961,50	€ 0,00
6	SX.U.1.01.01.01.005	Arretrati per anni precedenti corrisposti al personale a tempo determinato	€ 0,00	€ 0,00	€ 0,00	€ 0,00	€ 0,00	€ 0,00	€ 0,00	€ 0,00
6	SX.U.1.01.01.01.006	Voci stipendiali corrisposte al personale a tempo determinato	€ 1.575.893,74	€ 393.972,75	€ 0,00	€ 1.181.920,99	€ 0,00	€ 0,00	€ 0,00	€ 0,00
6	SX.U.1.01.01.01.007	Straordinario per il personale a tempo determinato	€ 0,00	€ 0,00	€ 0,00	€ 0,00	€ 0,00	€ 0,00	€ 0,00	€ 0,00
6	SX.U.1.01.01.01.008	Indennità ed altri compensi, esclusi i rimborsi spesa documentati per missione, corrisposti al personale a tempo determinato	€ 113.900,31	€ 28.475,78	€ 0,00	€ 85.424,53	€ 0,00	€ 0,00	€ 0,00	€ 0,00
6	SX.U.1.01.01.01.009	Assegni di ricerca	€ 959.343,21	€ 959.343,21	€ 0,00	€ 0,00	€ 0,00	€ 0,00	€ 0,00	€ 0,00
5	SX.U.1.01.01.02	ALTRE SPESE PER IL PERSONALE	€ 332.594,50	€ 63.192,35	€ 0,00	€ 63.192,35	€ 0,00	€ 0,00	€ 206.209,80	€ 0,00
6	SX.U.1.01.01.02.001	Contributi per asili nido e strutture sportive, ricreative o di vacanza messe a disposizione dei lavoratori dipendenti e delle loro famiglie e altre spese per il benessere del personale	€ 163.185,39	€ 31.004,99	€ 0,00	€ 31.004,99	€ 0,00	€ 0,00	€ 101.175,41	€ 0,00
6	SX.U.1.01.01.02.002	Buoni pasto	€ 161.228,24	€ 30.633,32	€ 0,00	€ 30.633,32	€ 0,00	€ 0,00	€ 99.961,60	€ 0,00
6	SX.U.1.01.01.02.999	Altre spese per il personale n.a.c.	€ 8.180,87	€ 1.554,04	€ 0,00	€ 1.554,04	€ 0,00	€ 0,00	€ 5.072,79	€ 0,00
4	SX.U.1.01.02	CONTRIBUTI SOCIALI A CARICO DELL'ENTE	€ 5.574.501,79	€ 1.686.143,85	€ 0,00	€ 2.735.355,68	€ 0,00	€ 0,00	€ 1.153.002,26	€ 0,00
5	SX.U.1.01.02.01	CONTRIBUTI SOCIALI EFFETTIVI A CARICO DELL'ENTE	€ 5.574.501,79	€ 1.686.143,85	€ 0,00	€ 2.735.355,68	€ 0,00	€ 0,00	€ 1.153.002,26	€ 0,00
6	SX.U.1.01.02.01.001	Contributi obbligatori per il personale	€ 4.655.437,56	€ 1.434.949,50	€ 0,00	€ 2.341.451,20	€ 0,00	€ 0,00	€ 879.036,86	€ 0,00
6	SX.U.1.01.02.01.002	Contributi previdenza complementare	€ 389,36	€ 120,01	€ 0,00	€ 195,83	€ 0,00	€ 0,00	€ 73,52	€ 0,00
6	SX.U.1.01.02.01.003	Contributi per indennità di fine rapporto	€ 895.821,52	€ 245.194,46	€ 0,00	€ 386.652,80	€ 0,00	€ 0,00	€ 263.974,26	€ 0,00
6	SX.U.1.01.02.01.999	Altri contributi sociali effettivi n.a.c.	€ 22.853,35	€ 5.879,88	€ 0,00	€ 7.055,85	€ 0,00	€ 0,00	€ 9.917,62	€ 0,00
5	SX.U.1.01.02.02	ALTRI CONTRIBUTI SOCIALI	€ 0,00	€ 0,00	€ 0,00	€ 0,00	€ 0,00	€ 0,00	€ 0,00	€ 0,00
6	SX.U.1.01.02.02.001	Assegni familiari	€ 0,00	€ 0,00	€ 0,00	€ 0,00	€ 0,00	€ 0,00	€ 0,00	€ 0,00
3	SX.U.1.02	IMPOSTE E TASSE A CARICO DELL'ENTE	€ 1.711.791,99	€ 0,00	€ 0,00	€ 0,00	€ 0,00	€ 0,00	€ 1.711.791,99	€ 0,00
4	SX.U.1.02.01	IMPOSTE, TASSE E PROVENTI ASSIMILATI A CARICO DELL'ENTE	€ 1.711.791,99	€ 0,00	€ 0,00	€ 0,00	€ 0,00	€ 0,00	€ 1.711.791,99	€ 0,00
5	SX.U.1.02.01.01	IMPOSTA REGIONALE SULLE ATTIVITÀ PRODUTTIVE (IRAP)	€ 1.601.157,68	€ 0,00	€ 0,00	€ 0,00	€ 0,00	€ 0,00	€ 1.601.157,68	€ 0,00
6	SX.U.1.02.01.01.001	Imposta regionale sulle attività produttive (IRAP)	€ 1.601.157,68	€ 0,00	€ 0,00	€ 0,00	€ 0,00	€ 0,00	€ 1.601.157,68	€ 0,00
5	SX.U.1.02.01.02	IMPOSTA DI REGISTRO E DI BOLLO	€ 13.639,05	€ 0,00	€ 0,00	€ 0,00	€ 0,00	€ 0,00	€ 13.639,05	€ 0,00
6	SX.U.1.02.01.02.001	Imposta di registro e di bollo	€ 13.639,05	€ 0,00	€ 0,00	€ 0,00	€ 0,00	€ 0,00	€ 13.639,05	€ 0,00

USCITE - ESERCIZIO 2023

Livello	Codice SIOPE	Denominazione codice SIOPE	Pagamenti	01.4 RICERCA DI BASE	04.8 R. & S. PER GLI AFFARI ECONOMICI	09.4 ISTRUZIONE SUPERIORE	09.6 SERVIZI AUSILIARI ISTRUZIONE	09.8 INDIRIZZO POLITICO	09.8 SERVIZI E AFFARI GENERALI PER LE AMM.NI	09.8 FONDI DA ASSEGNARE
5	SX.U.1.02.01.03	IMPOSTA COMUNALE SULLA PUBBLICITÀ E DIRITTO SULLE PUBBLICHE AFFISSIONI	€ 609,00	€ 0,00	€ 0,00	€ 0,00	€ 0,00	€ 0,00	€ 609,00	€ 0,00
6	SX.U.1.02.01.03.001	Imposta comunale sulla pubblicità e diritto sulle pubbliche affissioni	€ 609,00	€ 0,00	€ 0,00	€ 0,00	€ 0,00	€ 0,00	€ 609,00	€ 0,00
5	SX.U.1.02.01.06	TASSA E/O TARIFFA SMALTIMENTO RIFIUTI SOLIDI URBANI	€ 0,00	€ 0,00	€ 0,00	€ 0,00	€ 0,00	€ 0,00	€ 0,00	€ 0,00
6	SX.U.1.02.01.06.001	Tassa e/o tariffa smaltimento rifiuti solidi urbani	€ 0,00	€ 0,00	€ 0,00	€ 0,00	€ 0,00	€ 0,00	€ 0,00	€ 0,00
5	SX.U.1.02.01.09	TASSA DI CIRCOLAZIONE DEI VEICOLI A MOTORE (TASSA AUTOMOBILISTICA)	€ 134,10	€ 0,00	€ 0,00	€ 0,00	€ 0,00	€ 0,00	€ 134,10	€ 0,00
6	SX.U.1.02.01.09.001	Tassa di circolazione dei veicoli a motore (tassa automobilistica)	€ 134,10	€ 0,00	€ 0,00	€ 0,00	€ 0,00	€ 0,00	€ 134,10	€ 0,00
5	SX.U.1.02.01.10	IMPOSTA SUL REDDITO DELLE PERSONE GIURIDICHE (EX IRPEG)	€ 37.404,00	€ 0,00	€ 0,00	€ 0,00	€ 0,00	€ 0,00	€ 37.404,00	€ 0,00
6	SX.U.1.02.01.10.001	Imposta sul reddito delle persone giuridiche (ex IRPEG)	€ 37.404,00	€ 0,00	€ 0,00	€ 0,00	€ 0,00	€ 0,00	€ 37.404,00	€ 0,00
5	SX.U.1.02.01.12	IMPOSTA MUNICIPALE PROPRIA	€ 0,00	€ 0,00	€ 0,00	€ 0,00	€ 0,00	€ 0,00	€ 0,00	€ 0,00
6	SX.U.1.02.01.12.001	Imposta Municipale Propria	€ 0,00	€ 0,00	€ 0,00	€ 0,00	€ 0,00	€ 0,00	€ 0,00	€ 0,00
5	SX.U.1.02.01.99	IMPOSTE, TASSE E PROVENTI ASSIMILATI A CARICO DELL'ENTE N.A.C.	€ 58.848,16	€ 0,00	€ 0,00	€ 0,00	€ 0,00	€ 0,00	€ 58.848,16	€ 0,00
6	SX.U.1.02.01.99.999	Imposte, tasse e proventi assimilati a carico dell'ente n.a.c.	€ 58.848,16	€ 0,00	€ 0,00	€ 0,00	€ 0,00	€ 0,00	€ 58.848,16	€ 0,00
3	SX.U.1.03	ACQUISTO DI BENI E SERVIZI	€ 5.747.086,73	€ 1.127.186,93	€ 394.321,12	€ 550.540,17	€ 297.994,41	€ 253.410,99	€ 3.123.633,10	€ 0,00
4	SX.U.1.03.01	ACQUISTO DI BENI	€ 467.085,51	€ 61.884,92	€ 54.065,00	€ 86.073,23	€ 37.375,60	€ 40.577,12	€ 187.109,65	€ 0,00
5	SX.U.1.03.01.01	GIORNALI, RIVISTE E PUBBLICAZIONI	€ 81.161,82	€ 16.232,10	€ 16.232,10	€ 48.697,63	€ 0,00	€ 0,00	€ 0,00	€ 0,00
6	SX.U.1.03.01.01.001	Giornali e riviste	€ 3.062,19	€ 612,35	€ 612,35	€ 1.837,48	€ 0,00	€ 0,00	€ 0,00	€ 0,00
6	SX.U.1.03.01.01.002	Pubblicazioni	€ 78.099,63	€ 15.619,74	€ 15.619,74	€ 46.860,15	€ 0,00	€ 0,00	€ 0,00	€ 0,00
5	SX.U.1.03.01.02	ALTRI BENI DI CONSUMO	€ 378.561,07	€ 38.290,20	€ 37.832,90	€ 37.375,60	€ 37.375,60	€ 40.577,12	€ 187.109,65	€ 0,00
6	SX.U.1.03.01.02.001	Carta, cancelleria e stampati	€ 8.821,82	€ 881,18	€ 881,18	€ 881,18	€ 881,18	€ 881,18	€ 4.415,91	€ 0,00
6	SX.U.1.03.01.02.002	Carburanti, combustibili e lubrificanti	€ 4.573,41	€ 914,60	€ 457,30	€ 0,00	€ 0,00	€ 3.201,51	€ 0,00	€ 0,00
6	SX.U.1.03.01.02.005	Accessori per uffici e alloggi	€ 64,59	€ 6,48	€ 6,48	€ 6,48	€ 6,48	€ 6,48	€ 32,21	€ 0,00
6	SX.U.1.03.01.02.006	Materiale informatico	€ 297,97	€ 29,78	€ 29,78	€ 29,78	€ 29,78	€ 29,78	€ 149,05	€ 0,00
6	SX.U.1.03.01.02.007	Altri materiali tecnico-specialistici non sanitari	€ 3.979,84	€ 396,59	€ 396,59	€ 396,59	€ 396,59	€ 396,59	€ 1.996,89	€ 0,00
6	SX.U.1.03.01.02.008	Strumenti tecnico-specialistici non sanitari	€ 5.914,51	€ 590,79	€ 590,79	€ 590,79	€ 590,79	€ 590,79	€ 2.960,57	€ 0,00
6	SX.U.1.03.01.02.009	Beni per attività di rappresentanza	€ 2.930,44	€ 292,72	€ 292,72	€ 292,72	€ 292,72	€ 292,72	€ 1.466,86	€ 0,00
6	SX.U.1.03.01.02.999	Altri beni e materiali di consumo n.a.c.	€ 351.978,49	€ 35.178,07	€ 35.178,07	€ 35.178,07	€ 35.178,07	€ 35.178,07	€ 176.088,15	€ 0,00
5	SX.U.1.03.01.03	FLORA E FAUNA	€ 357,01	€ 357,01	€ 0,00	€ 0,00	€ 0,00	€ 0,00	€ 0,00	€ 0,00
6	SX.U.1.03.01.03.002	Flora selvatica e non selvatica	€ 357,01	€ 357,01	€ 0,00	€ 0,00	€ 0,00	€ 0,00	€ 0,00	€ 0,00
5	SX.U.1.03.01.05	MEDICINALI E ALTRI BENI DI CONSUMO SANITARIO	€ 7.005,61	€ 7.005,61	€ 0,00	€ 0,00	€ 0,00	€ 0,00	€ 0,00	€ 0,00
6	SX.U.1.03.01.05.006	Prodotti chimici	€ 7.005,61	€ 7.005,61	€ 0,00	€ 0,00	€ 0,00	€ 0,00	€ 0,00	€ 0,00
6	SX.U.1.03.01.05.007	Materiali e prodotti per uso veterinario	€ 0,00	€ 0,00	€ 0,00	€ 0,00	€ 0,00	€ 0,00	€ 0,00	€ 0,00
6	SX.U.1.03.01.05.999	Altri beni e prodotti sanitari n.a.c.	€ 0,00	€ 0,00	€ 0,00	€ 0,00	€ 0,00	€ 0,00	€ 0,00	€ 0,00
4	SX.U.1.03.02	ACQUISTO DI SERVIZI	€ 5.280.001,22	€ 1.065.302,01	€ 340.256,13	€ 464.466,94	€ 260.618,81	€ 212.833,87	€ 2.936.523,46	€ 0,00
5	SX.U.1.03.02.01	ORGANI E INCARICHI ISTITUZIONALI DELL'AMMINISTRAZIONE	€ 47.600,47	€ 0,00	€ 0,00	€ 0,00	€ 0,00	€ 47.600,47	€ 0,00	€ 0,00
6	SX.U.1.03.02.01.001	Organi istituzionali dell'amministrazione - Indennità	€ 6.644,20	€ 0,00	€ 0,00	€ 0,00	€ 0,00	€ 6.644,20	€ 0,00	€ 0,00

USCITE - ESERCIZIO 2023

Livello	Codice SIOPE	Denominazione codice SIOPE	Pagamenti	01.4 RICERCA DI BASE	04.8 R. & S. PER GLI AFFARI ECONOMICI	09.4 ISTRUZIONE SUPERIORE	09.6 SERVIZI AUSILIARI ISTRUZIONE	09.8 INDIRIZZO POLITICO	09.8 SERVIZI E AFFARI GENERALI PER LE AMM.NI	09.8 FONDI DA ASSEGNARE
6	SX.U.1.03.02.01.002	Organi istituzionali dell'amministrazione - Rimborsi	€ 7.206,27	€ 0,00	€ 0,00	€ 0,00	€ 0,00	€ 7.206,27	€ 0,00	€ 0,00
6	SX.U.1.03.02.01.008	Compensi agli organi istituzionali di revisione, di controllo ed altri incarichi istituzionali dell'amministrazione	€ 33.750,00	€ 0,00	€ 0,00	€ 0,00	€ 0,00	€ 33.750,00	€ 0,00	€ 0,00
5	SX.U.1.03.02.02	ORGANIZZAZIONE EVENTI, PUBBLICITÀ E SERVIZI PER TRASFERTA	€ 798.464,74	€ 389.116,61	€ 12.659,89	€ 193.464,75	€ 0,00	€ 163.175,36	€ 40.048,13	€ 0,00
6	SX.U.1.03.02.02.002	Indennità di missione e di trasferta	€ 716.216,98	€ 359.576,87	€ 0,00	€ 193.464,75	€ 0,00	€ 163.175,36	€ 0,00	€ 0,00
6	SX.U.1.03.02.02.004	Pubblicità	€ 40.048,13	€ 0,00	€ 0,00	€ 0,00	€ 0,00	€ 0,00	€ 40.048,13	€ 0,00
6	SX.U.1.03.02.02.005	Organizzazione e partecipazione a manifestazioni e convegni	€ 41.089,63	€ 28.762,74	€ 12.326,89	€ 0,00	€ 0,00	€ 0,00	€ 0,00	€ 0,00
6	SX.U.1.03.02.02.999	Altre spese per relazioni pubbliche, convegni e mostre, pubblicità n.a.c	€ 1.110,00	€ 777,00	€ 333,00	€ 0,00	€ 0,00	€ 0,00	€ 0,00	€ 0,00
5	SX.U.1.03.02.04	ACQUISTO DI SERVIZI PER FORMAZIONE E ADDESTRAMENTO DEL PERSONALE DELL'ENTE	€ 37.542,39	€ 7.133,05	€ 0,00	€ 7.133,06	€ 0,00	€ 0,00	€ 23.276,28	€ 0,00
6	SX.U.1.03.02.04.004	Acquisto di servizi per per formazione obbligatoria	€ 4.331,00	€ 822,89	€ 0,00	€ 822,89	€ 0,00	€ 0,00	€ 2.685,22	€ 0,00
6	SX.U.1.03.02.04.999	Acquisto di servizi per altre spese per formazione e addestramento n.a.c.	€ 33.211,39	€ 6.310,16	€ 0,00	€ 6.310,17	€ 0,00	€ 0,00	€ 20.591,06	€ 0,00
5	SX.U.1.03.02.05	UTENZE E CANONI	€ 1.138.448,74	€ 170.767,31	€ 26.307,99	€ 4.639,09	€ 1.388,76	€ 0,00	€ 935.345,58	€ 0,00
6	SX.U.1.03.02.05.001	Telefonia fissa	€ 5.434,47	€ 815,17	€ 815,17	€ 815,17	€ 815,17	€ 0,00	€ 2.173,79	€ 0,00
6	SX.U.1.03.02.05.002	Telefonia mobile	€ 1.878,89	€ 281,83	€ 42,28	€ 6,34	€ 0,95	€ 0,00	€ 1.547,49	€ 0,00
6	SX.U.1.03.02.05.003	Accesso a banche dati e a pubblicazioni on line	€ 370.747,07	€ 55.612,06	€ 8.341,81	€ 1.251,27	€ 187,69	€ 0,00	€ 305.354,24	€ 0,00
6	SX.U.1.03.02.05.004	Energia elettrica	€ 660.704,05	€ 99.105,61	€ 14.865,84	€ 2.229,88	€ 334,48	€ 0,00	€ 544.168,24	€ 0,00
6	SX.U.1.03.02.05.005	Acqua	€ 28.396,87	€ 4.259,53	€ 638,93	€ 95,84	€ 14,38	€ 0,00	€ 23.388,19	€ 0,00
6	SX.U.1.03.02.05.006	Gas	€ 71.287,39	€ 10.693,11	€ 1.603,97	€ 240,59	€ 36,09	€ 0,00	€ 58.713,63	€ 0,00
6	SX.U.1.03.02.05.999	Utenze e canoni per altri servizi n.a.c.	€ 0,00	€ 0,00	€ 0,00	€ 0,00	€ 0,00	€ 0,00	€ 0,00	€ 0,00
5	SX.U.1.03.02.07	UTILIZZO DI BENI DI TERZI	€ 101.005,93	€ 0,00	€ 0,00	€ 0,00	€ 0,00	€ 0,00	€ 101.005,93	€ 0,00
6	SX.U.1.03.02.07.001	Locazioni di beni immobili	€ 5.400,00	€ 0,00	€ 0,00	€ 0,00	€ 0,00	€ 0,00	€ 5.400,00	€ 0,00
6	SX.U.1.03.02.07.002	Noleggi di mezzi di trasporto	€ 0,00	€ 0,00	€ 0,00	€ 0,00	€ 0,00	€ 0,00	€ 0,00	€ 0,00
6	SX.U.1.03.02.07.004	Noleggi di hardware	€ 0,00	€ 0,00	€ 0,00	€ 0,00	€ 0,00	€ 0,00	€ 0,00	€ 0,00
6	SX.U.1.03.02.07.006	Licenze d'uso per software	€ 68.917,11	€ 0,00	€ 0,00	€ 0,00	€ 0,00	€ 0,00	€ 68.917,11	€ 0,00
6	SX.U.1.03.02.07.007	Altre licenze	€ 6.370,23	€ 0,00	€ 0,00	€ 0,00	€ 0,00	€ 0,00	€ 6.370,23	€ 0,00
6	SX.U.1.03.02.07.008	Noleggi di impianti e macchinari	€ 1.343,31	€ 0,00	€ 0,00	€ 0,00	€ 0,00	€ 0,00	€ 1.343,31	€ 0,00
6	SX.U.1.03.02.07.999	Altre spese sostenute per utilizzo di beni di terzi n.a.c.	€ 18.975,28	€ 0,00	€ 0,00	€ 0,00	€ 0,00	€ 0,00	€ 18.975,28	€ 0,00
5	SX.U.1.03.02.08	LEASING OPERATIVO	€ 4.257,24	€ 0,00	€ 0,00	€ 0,00	€ 0,00	€ 0,00	€ 4.257,24	€ 0,00
6	SX.U.1.03.02.08.001	Leasing operativo mezzi di trasporto	€ 4.257,24	€ 0,00	€ 0,00	€ 0,00	€ 0,00	€ 0,00	€ 4.257,24	€ 0,00
6	SX.U.1.03.02.08.002	Leasing operativo di attrezzature e macchinari	€ 0,00	€ 0,00	€ 0,00	€ 0,00	€ 0,00	€ 0,00	€ 0,00	€ 0,00
5	SX.U.1.03.02.09	MANUTENZIONE ORDINARIA E RIPARAZIONI	€ 374.412,17	€ 0,00	€ 0,00	€ 0,00	€ 0,00	€ 0,00	€ 374.412,17	€ 0,00
6	SX.U.1.03.02.09.001	Manutenzione ordinaria e riparazioni di mezzi di trasporto ad uso civile, di sicurezza e ordine pubblico	€ 1.033,48	€ 0,00	€ 0,00	€ 0,00	€ 0,00	€ 0,00	€ 1.033,48	€ 0,00
6	SX.U.1.03.02.09.003	Manutenzione ordinaria e riparazioni di mobili e arredi	€ 0,00	€ 0,00	€ 0,00	€ 0,00	€ 0,00	€ 0,00	€ 0,00	€ 0,00
6	SX.U.1.03.02.09.004	Manutenzione ordinaria e riparazioni di impianti e macchinari	€ 221.808,67	€ 0,00	€ 0,00	€ 0,00	€ 0,00	€ 0,00	€ 221.808,67	€ 0,00
6	SX.U.1.03.02.09.006	Manutenzione ordinaria e riparazioni di macchine per ufficio	€ 35.336,72	€ 0,00	€ 0,00	€ 0,00	€ 0,00	€ 0,00	€ 35.336,72	€ 0,00
6	SX.U.1.03.02.09.008	Manutenzione ordinaria e riparazioni di beni immobili	€ 115.995,70	€ 0,00	€ 0,00	€ 0,00	€ 0,00	€ 0,00	€ 115.995,70	€ 0,00

USCITE - ESERCIZIO 2023

Livello	Codice SIOPE	Denominazione codice SIOPE	Pagamenti	01.4 RICERCA DI BASE	04.8 R. & S. PER GLI AFFARI ECONOMICI	09.4 ISTRUZIONE SUPERIORE	09.6 SERVIZI AUSILIARI ISTRUZIONE	09.8 INDIRIZZO POLITICO	09.8 SERVIZI E AFFARI GENERALI PER LE AMM.NI	09.8 FONDI DA ASSEGNARE
6	SX.U.1.03.02.09.009	Manutenzione ordinaria e riparazioni di beni immobili di valore culturale, storico ed artistico	€ 0,00	€ 0,00	€ 0,00	€ 0,00	€ 0,00	€ 0,00	€ 0,00	€ 0,00
6	SX.U.1.03.02.09.011	Manutenzione ordinaria e riparazioni di altri beni materiali	€ 237,60	€ 0,00	€ 0,00	€ 0,00	€ 0,00	€ 0,00	€ 237,60	€ 0,00
5	SX.U.1.03.02.10	CONSULENZE	€ 154.152,65	€ 0,00	€ 0,00	€ 0,00	€ 0,00	€ 0,00	€ 154.152,65	€ 0,00
6	SX.U.1.03.02.10.001	Incarichi libero professionali di studi, ricerca e consulenza	€ 154.152,65	€ 0,00	€ 0,00	€ 0,00	€ 0,00	€ 0,00	€ 154.152,65	€ 0,00
6	SX.U.1.03.02.10.003	Incarichi a società di studi, ricerca e consulenza	€ 0,00	€ 0,00	€ 0,00	€ 0,00	€ 0,00	€ 0,00	€ 0,00	€ 0,00
5	SX.U.1.03.02.11	PRESTAZIONI PROFESSIONALI E SPECIALISTICHE	€ 518.073,15	€ 3.428,20	€ 0,00	€ 0,00	€ 0,00	€ 0,00	€ 514.644,95	€ 0,00
6	SX.U.1.03.02.11.001	Interpretariato e traduzioni	€ 0,00	€ 0,00	€ 0,00	€ 0,00	€ 0,00	€ 0,00	€ 0,00	€ 0,00
6	SX.U.1.03.02.11.002	Assistenza psicologica, sociale e religiosa	€ 6.400,00	€ 0,00	€ 0,00	€ 0,00	€ 0,00	€ 0,00	€ 6.400,00	€ 0,00
6	SX.U.1.03.02.11.009	Prestazioni tecnico-scientifiche a fini di ricerca	€ 0,00	€ 0,00	€ 0,00	€ 0,00	€ 0,00	€ 0,00	€ 0,00	€ 0,00
6	SX.U.1.03.02.11.010	Deposito, mantenimento e tutela dei brevetti	€ 3.428,20	€ 3.428,20	€ 0,00	€ 0,00	€ 0,00	€ 0,00	€ 0,00	€ 0,00
6	SX.U.1.03.02.11.999	Altre prestazioni professionali e specialistiche n.a.c.	€ 508.244,95	€ 0,00	€ 0,00	€ 0,00	€ 0,00	€ 0,00	€ 508.244,95	€ 0,00
5	SX.U.1.03.02.12	LAVORO FLESSIBILE, QUOTA LSU E ACQUISTO DI SERVIZI DA AGENZIE DI LAVORO INTERINALE	€ 137.490,99	€ 137.490,99	€ 0,00	€ 0,00	€ 0,00	€ 0,00	€ 0,00	€ 0,00
6	SX.U.1.03.02.12.003	Collaborazioni coordinate e a progetto	€ 92.051,87	€ 92.051,87	€ 0,00	€ 0,00	€ 0,00	€ 0,00	€ 0,00	€ 0,00
6	SX.U.1.03.02.12.004	Tirocini formativi extracurriculari	€ 45.439,12	€ 45.439,12	€ 0,00	€ 0,00	€ 0,00	€ 0,00	€ 0,00	€ 0,00
5	SX.U.1.03.02.13	SERVIZI AUSILIARI PER IL FUNZIONAMENTO DELL'ENTE	€ 800.649,23	€ 120.097,38	€ 120.097,38	€ 120.097,38	€ 120.097,38	€ 0,00	€ 320.259,69	€ 0,00
6	SX.U.1.03.02.13.001	Servizi di sorveglianza, custodia e accoglienza	€ 141.898,15	€ 21.284,72	€ 21.284,72	€ 21.284,72	€ 21.284,72	€ 0,00	€ 56.759,26	€ 0,00
6	SX.U.1.03.02.13.002	Servizi di pulizia e lavanderia	€ 612.534,72	€ 91.880,21	€ 91.880,21	€ 91.880,21	€ 91.880,21	€ 0,00	€ 245.013,89	€ 0,00
6	SX.U.1.03.02.13.003	Trasporti, traslochi e facchinaggio	€ 36.507,54	€ 5.476,13	€ 5.476,13	€ 5.476,13	€ 5.476,13	€ 0,00	€ 14.603,02	€ 0,00
6	SX.U.1.03.02.13.006	Rimozione e smaltimento di rifiuti tossico-nocivi e di altri materiali	€ 3.819,93	€ 572,99	€ 572,99	€ 572,99	€ 572,99	€ 0,00	€ 1.527,97	€ 0,00
6	SX.U.1.03.02.13.999	Altri servizi ausiliari n.a.c.	€ 5.888,89	€ 883,33	€ 883,33	€ 883,33	€ 883,33	€ 0,00	€ 2.355,56	€ 0,00
5	SX.U.1.03.02.16	SERVIZI AMMINISTRATIVI	€ 121.316,21	€ 18.182,43	€ 18.182,43	€ 18.182,43	€ 18.182,43	€ 100,00	€ 48.486,48	€ 0,00
6	SX.U.1.03.02.16.002	Spese postali	€ 704,00	€ 105,60	€ 105,60	€ 105,60	€ 105,60	€ 0,00	€ 281,60	€ 0,00
6	SX.U.1.03.02.16.003	Onorificenze e riconoscimenti istituzionali	€ 100,00	€ 0,00	€ 0,00	€ 0,00	€ 0,00	€ 100,00	€ 0,00	€ 0,00
6	SX.U.1.03.02.16.004	Spese notarili	€ 1.899,37	€ 284,91	€ 284,91	€ 284,91	€ 284,91	€ 0,00	€ 759,75	€ 0,00
6	SX.U.1.03.02.16.999	Altre spese per servizi amministrativi	€ 118.612,84	€ 17.791,93	€ 17.791,93	€ 17.791,93	€ 17.791,93	€ 0,00	€ 47.445,14	€ 0,00
5	SX.U.1.03.02.17	SERVIZI FINANZIARI	€ 9.992,32	€ 0,00	€ 0,00	€ 0,00	€ 0,00	€ 0,00	€ 9.992,32	€ 0,00
6	SX.U.1.03.02.17.002	Oneri per servizio di tesoreria	€ 9.992,32	€ 0,00	€ 0,00	€ 0,00	€ 0,00	€ 0,00	€ 9.992,32	€ 0,00
5	SX.U.1.03.02.18	SPESE PER ACCERTAMENTI SANITARI RESI NECESSARI DALL'ATTIVITÀ LAVORATIVA	€ 554,84	€ 83,23	€ 83,23	€ 83,23	€ 83,23	€ 0,00	€ 221,94	€ 0,00
6	SX.U.1.03.02.18.001	Spese per accertamenti sanitari resi necessari dall'attività lavorativa	€ 554,84	€ 83,23	€ 83,23	€ 83,23	€ 83,23	€ 0,00	€ 221,94	€ 0,00
5	SX.U.1.03.02.19	SERVIZI INFORMATICI E DI TELECOMUNICAZIONI	€ 5.211,87	€ 781,78	€ 781,78	€ 781,78	€ 781,78	€ 0,00	€ 2.084,75	€ 0,00
6	SX.U.1.03.02.19.001	Gestione e manutenzione applicazioni	€ 723,00	€ 108,45	€ 108,45	€ 108,45	€ 108,45	€ 0,00	€ 289,20	€ 0,00
6	SX.U.1.03.02.19.004	Servizi di rete per trasmissione dati e VoIP e relativa manutenzione	€ 4.488,87	€ 673,33	€ 673,33	€ 673,33	€ 673,33	€ 0,00	€ 1.795,55	€ 0,00
6	SX.U.1.03.02.19.005	Servizi per i sistemi e relativa manutenzione	€ 0,00	€ 0,00	€ 0,00	€ 0,00	€ 0,00	€ 0,00	€ 0,00	€ 0,00
6	SX.U.1.03.02.19.999	Altri servizi informatici e di telecomunicazioni n.a.c.	€ 0,00	€ 0,00	€ 0,00	€ 0,00	€ 0,00	€ 0,00	€ 0,00	€ 0,00
5	SX.U.1.03.02.99	ALTRI SERVIZI	€ 1.030.828,28	€ 218.221,02	€ 162.143,42	€ 120.085,22	€ 120.085,22	€ 1.958,04	€ 408.335,34	€ 0,00
6	SX.U.1.03.02.99.002	Altre spese legali	€ 29.310,28	€ 0,00	€ 0,00	€ 0,00	€ 0,00	€ 0,00	€ 29.310,28	€ 0,00



USCITE - ESERCIZIO 2023

Livello	Codice SIOPE	Denominazione codice SIOPE	Pagamenti	01.4 RICERCA DI BASE	04.8 R. & S. PER GLI AFFARI ECONOMICI	09.4 ISTRUZIONE SUPERIORE	09.6 SERVIZI AUSILIARI ISTRUZIONE	09.8 INDIRIZZO POLITICO	09.8 SERVIZI E AFFARI GENERALI PER LE AMM.NI	09.8 FONDI DA ASSEGNARE
6	SX.U.1.03.02.99.003	Quote di associazioni	€ 140.194,00	€ 98.135,80	€ 42.058,20	€ 0,00	€ 0,00	€ 0,00	€ 0,00	€ 0,00
6	SX.U.1.03.02.99.005	Spese per commissioni e comitati dell'Ente	€ 28.127,00	€ 0,00	€ 0,00	€ 0,00	€ 0,00	€ 0,00	€ 28.127,00	€ 0,00
6	SX.U.1.03.02.99.009	Acquisti di servizi per verde e arredo urbano	€ 30.670,80	€ 0,00	€ 0,00	€ 0,00	€ 0,00	€ 0,00	€ 30.670,80	€ 0,00
6	SX.U.1.03.02.99.011	Servizi per attività di rappresentanza	€ 1.958,04	€ 0,00	€ 0,00	€ 0,00	€ 0,00	€ 1.958,04	€ 0,00	€ 0,00
6	SX.U.1.03.02.99.999	Altri servizi diversi n.a.c.	€ 800.568,16	€ 120.085,22	€ 120.085,22	€ 120.085,22	€ 120.085,22	€ 0,00	€ 320.227,26	€ 0,00
3	SX.U.1.04	TRASFERIMENTI CORRENTI	€ 3.026.870,14	€ 1.962.150,79	€ 0,00	€ 922.442,54	€ 0,00	€ 0,00	€ 142.276,81	€ 0,00
4	SX.U.1.04.01	TRASFERIMENTI CORRENTI A AMMINISTRAZIONI PUBBLICHE	€ 197.249,45	€ 57.000,00	€ 0,00	€ 0,00	€ 0,00	€ 0,00	€ 140.249,45	€ 0,00
5	SX.U.1.04.01.01	TRASFERIMENTI CORRENTI A AMMINISTRAZIONI CENTRALI	€ 140.249,45	€ 0,00	€ 0,00	€ 0,00	€ 0,00	€ 0,00	€ 140.249,45	€ 0,00
6	SX.U.1.04.01.01.020	Trasferimenti correnti al Ministero dell'economia in attuazione di norme in materia di contenimento di spesa	€ 140.249,45	€ 0,00	€ 0,00	€ 0,00	€ 0,00	€ 0,00	€ 140.249,45	€ 0,00
5	SX.U.1.04.01.02	TRASFERIMENTI CORRENTI A AMMINISTRAZIONI LOCALI	€ 57.000,00	€ 57.000,00	€ 0,00	€ 0,00	€ 0,00	€ 0,00	€ 0,00	€ 0,00
6	SX.U.1.04.01.02.008	Trasferimenti correnti a Università	€ 57.000,00	€ 57.000,00	€ 0,00	€ 0,00	€ 0,00	€ 0,00	€ 0,00	€ 0,00
6	SX.U.1.04.01.02.999	Trasferimenti correnti a altre Amministrazioni Locali n.a.c.	€ 0,00	€ 0,00	€ 0,00	€ 0,00	€ 0,00	€ 0,00	€ 0,00	€ 0,00
4	SX.U.1.04.02	TRASFERIMENTI CORRENTI A FAMIGLIE	€ 2.779.797,25	€ 1.855.327,35	€ 0,00	€ 922.442,54	€ 0,00	€ 0,00	€ 2.027,36	€ 0,00
5	SX.U.1.04.02.03	BORSE DI STUDIO, DOTTORATI DI RICERCA E CONTRATTI DI FORMAZIONE SPECIALISTICA	€ 2.777.769,89	€ 1.855.327,35	€ 0,00	€ 922.442,54	€ 0,00	€ 0,00	€ 0,00	€ 0,00
6	SX.U.1.04.02.03.001	Borse di studio	€ 916.442,54	€ 0,00	€ 0,00	€ 916.442,54	€ 0,00	€ 0,00	€ 0,00	€ 0,00
6	SX.U.1.04.02.03.003	Dottorati di ricerca	€ 1.855.327,35	€ 1.855.327,35	€ 0,00	€ 0,00	€ 0,00	€ 0,00	€ 0,00	€ 0,00
6	SX.U.1.04.02.03.005	Tirocini formativi curriculari	€ 6.000,00	€ 0,00	€ 0,00	€ 6.000,00	€ 0,00	€ 0,00	€ 0,00	€ 0,00
5	SX.U.1.04.02.05	ALTRI TRASFERIMENTI A FAMIGLIE	€ 2.027,36	€ 0,00	€ 0,00	€ 0,00	€ 0,00	€ 0,00	€ 2.027,36	€ 0,00
6	SX.U.1.04.02.05.999	Altri trasferimenti a famiglie n.a.c.	€ 2.027,36	€ 0,00	€ 0,00	€ 0,00	€ 0,00	€ 0,00	€ 2.027,36	€ 0,00
4	SX.U.1.04.03	TRASFERIMENTI CORRENTI A IMPRESE	€ 0,00	€ 0,00	€ 0,00	€ 0,00	€ 0,00	€ 0,00	€ 0,00	€ 0,00
5	SX.U.1.04.03.99	TRASFERIMENTI CORRENTI A ALTRE IMPRESE	€ 0,00	€ 0,00	€ 0,00	€ 0,00	€ 0,00	€ 0,00	€ 0,00	€ 0,00
6	SX.U.1.04.03.99.999	Trasferimenti correnti a altre imprese	€ 0,00	€ 0,00	€ 0,00	€ 0,00	€ 0,00	€ 0,00	€ 0,00	€ 0,00
4	SX.U.1.04.05	TRASFERIMENTI CORRENTI VERSATI ALL'UNIONE EUROPEA E AL RESTO DEL MONDO	€ 49.823,44	€ 49.823,44	€ 0,00	€ 0,00	€ 0,00	€ 0,00	€ 0,00	€ 0,00
5	SX.U.1.04.05.04	TRASFERIMENTI CORRENTI AL RESTO DEL MONDO	€ 49.823,44	€ 49.823,44	€ 0,00	€ 0,00	€ 0,00	€ 0,00	€ 0,00	€ 0,00
6	SX.U.1.04.05.04.001	Trasferimenti correnti al Resto del Mondo	€ 49.823,44	€ 49.823,44	€ 0,00	€ 0,00	€ 0,00	€ 0,00	€ 0,00	€ 0,00
5	SX.U.1.04.05.99	ALTRI TRASFERIMENTI CORRENTI ALLA UE	€ 0,00	€ 0,00	€ 0,00	€ 0,00	€ 0,00	€ 0,00	€ 0,00	€ 0,00
6	SX.U.1.04.05.99.001	Altri trasferimenti correnti alla UE	€ 0,00	€ 0,00	€ 0,00	€ 0,00	€ 0,00	€ 0,00	€ 0,00	€ 0,00
3	SX.U.1.07	INTERESSI PASSIVI	€ 0,00	€ 0,00	€ 0,00	€ 0,00	€ 0,00	€ 0,00	€ 0,00	€ 0,00
4	SX.U.1.07.04	INTERESSI SU FINANZIAMENTI A BREVE TERMINE	€ 0,00	€ 0,00	€ 0,00	€ 0,00	€ 0,00	€ 0,00	€ 0,00	€ 0,00
5	SX.U.1.07.04.05	INTERESSI PASSIVI SU FINANZIAMENTI A BREVE TERMINE AD ALTRI SOGGETTI	€ 0,00	€ 0,00	€ 0,00	€ 0,00	€ 0,00	€ 0,00	€ 0,00	€ 0,00
6	SX.U.1.07.04.05.001	Interessi passivi su finanziamenti a breve termine ad altri soggetti	€ 0,00	€ 0,00	€ 0,00	€ 0,00	€ 0,00	€ 0,00	€ 0,00	€ 0,00
4	SX.U.1.07.06	ALTRI INTERESSI PASSIVI	€ 0,00	€ 0,00	€ 0,00	€ 0,00	€ 0,00	€ 0,00	€ 0,00	€ 0,00
5	SX.U.1.07.06.02	INTERESSI DI MORA	€ 0,00	€ 0,00	€ 0,00	€ 0,00	€ 0,00	€ 0,00	€ 0,00	€ 0,00
6	SX.U.1.07.06.02.999	Interessi di mora ad altri soggetti	€ 0,00	€ 0,00	€ 0,00	€ 0,00	€ 0,00	€ 0,00	€ 0,00	€ 0,00

USCITE - ESERCIZIO 2023

Livello	Codice SIOPE	Denominazione codice SIOPE	Pagamenti	01.4 RICERCA DI BASE	04.8 R. & S. PER GLI AFFARI ECONOMICI	09.4 ISTRUZIONE SUPERIORE	09.6 SERVIZI AUSILIARI ISTRUZIONE	09.8 INDIRIZZO POLITICO	09.8 SERVIZI E AFFARI GENERALI PER LE AMM.NI	09.8 FONDI DA ASSEGNARE
4	SX.U.1.08.00	ALTRE SPESE PER REDDITI DA CAPITALE	€ 0,00	€ 0,00	€ 0,00	€ 0,00	€ 0,00	€ 0,00	€ 0,00	€ 0,00
5	SX.U.1.08.99.00	Altre spese per redditi da capitale n.a.c.	€ 0,00	€ 0,00	€ 0,00	€ 0,00	€ 0,00	€ 0,00	€ 0,00	€ 0,00
6	SX.U.1.08.99.01.001	Oneri finanziari derivanti dalla estinzione anticipata di prestiti	€ 0,00	€ 0,00	€ 0,00	€ 0,00	€ 0,00	€ 0,00	€ 0,00	€ 0,00
3	SX.U.1.09	RIMBORSI E POSTE CORRETTIVE DELLE ENTRATE	€ 142.630,41	€ 1.841,48	€ 1.841,48	€ 1.841,48	€ 1.841,48	€ 0,00	€ 135.264,50	€ 0,00
4	SX.U.1.09.01	RIMBORSI PER SPESE DI PERSONALE (COMANDO, DISTACCO, FUORI RUOLO, CONVENZIONI, ECC...)	€ 12.276,52	€ 1.841,48	€ 1.841,48	€ 1.841,48	€ 1.841,48	€ 0,00	€ 4.910,61	€ 0,00
5	SX.U.1.09.01.01	RIMBORSI PER SPESE DI PERSONALE (COMANDO, DISTACCO, FUORI RUOLO, CONVENZIONI, ECC...)	€ 12.276,52	€ 1.841,48	€ 1.841,48	€ 1.841,48	€ 1.841,48	€ 0,00	€ 4.910,61	€ 0,00
6	SX.U.1.09.01.01.001	Rimborsi per spese di personale (comando, distacco, fuori ruolo, convenzioni, ecc...)	€ 12.276,52	€ 1.841,48	€ 1.841,48	€ 1.841,48	€ 1.841,48	€ 0,00	€ 4.910,61	€ 0,00
4	SX.U.1.09.99	ALTRI RIMBORSI DI PARTE CORRENTE DI SOMME NON DOVUTE O INCASSATE IN ECCESSO	€ 130.353,89	€ 0,00	€ 0,00	€ 0,00	€ 0,00	€ 0,00	€ 130.353,89	€ 0,00
5	SX.U.1.09.99.04	RIMBORSI DI PARTE CORRENTE A FAMIGLIE DI SOMME NON DOVUTE O INCASSATE IN ECCESSO	€ 130.353,89	€ 0,00	€ 0,00	€ 0,00	€ 0,00	€ 0,00	€ 130.353,89	€ 0,00
6	SX.U.1.09.99.02.001	Rimborsi di parte corrente ad Amministrazioni Locali di somme non dovute o incassate in eccesso	€ 0,00	€ 0,00	€ 0,00	€ 0,00	€ 0,00	€ 0,00	€ 0,00	€ 0,00
6	SX.U.1.09.99.04.001	Rimborsi di parte corrente a Famiglie di somme non dovute o incassate in eccesso	€ 130.353,89	€ 0,00	€ 0,00	€ 0,00	€ 0,00	€ 0,00	€ 130.353,89	€ 0,00
3	SX.U.1.10	ALTRE SPESE CORRENTI	€ 972.026,29	€ 128.220,00	€ 128.220,00	€ 128.220,00	€ 128.220,00	€ 0,00	€ 459.146,31	€ 0,00
4	SX.U.1.10.03	VERSAMENTI IVA A DEBITO	€ 110.171,47	€ 0,00	€ 0,00	€ 0,00	€ 0,00	€ 0,00	€ 110.171,47	€ 0,00
5	SX.U.1.10.03.01	VERSAMENTI IVA A DEBITO PER LE GESTIONI COMMERCIALI	€ 110.171,47	€ 0,00	€ 0,00	€ 0,00	€ 0,00	€ 0,00	€ 110.171,47	€ 0,00
6	SX.U.1.10.03.01.001	Versamenti IVA a debito per le gestioni commerciali	€ 110.171,47						€ 110.171,47	
4	SX.U.1.10.04	PREMI DI ASSICURAZIONE	€ 139.885,00	€ 20.982,75	€ 20.982,75	€ 20.982,75	€ 20.982,75	€ 0,00	€ 55.954,00	€ 0,00
5	SX.U.1.10.04.01	PREMI DI ASSICURAZIONE CONTRO I DANNI	€ 139.885,00	€ 20.982,75	€ 20.982,75	€ 20.982,75	€ 20.982,75	€ 0,00	€ 55.954,00	€ 0,00
6	SX.U.1.10.04.01.001	Premi di assicurazione su beni mobili	€ 0,00	€ 0,00	€ 0,00	€ 0,00	€ 0,00	€ 0,00	€ 0,00	€ 0,00
6	SX.U.1.10.04.01.003	Premi di assicurazione per responsabilità civile verso terzi	€ 1.562,00	€ 234,30	€ 234,30	€ 234,30	€ 234,30	€ 0,00	€ 624,80	€ 0,00
6	SX.U.1.10.04.01.999	Altri premi di assicurazione contro i danni	€ 138.323,00	€ 20.748,45	€ 20.748,45	€ 20.748,45	€ 20.748,45	€ 0,00	€ 55.329,20	€ 0,00
5	SX.U.1.10.04.99	ALTRI PREMI DI ASSICURAZIONE N.A.C.	€ 0,00	€ 0,00	€ 0,00	€ 0,00	€ 0,00	€ 0,00	€ 0,00	€ 0,00
6	SX.U.1.10.04.99.999	Altri premi di assicurazione n.a.c.	€ 0,00	€ 0,00	€ 0,00	€ 0,00	€ 0,00	€ 0,00	€ 0,00	€ 0,00
4	SX.U.1.10.05	SPESE DOVUTE A SANZIONI, RISARCIMENTI E INDENNIZZI	€ 7.054,85	€ 0,00	€ 0,00	€ 0,00	€ 0,00	€ 0,00	€ 7.054,85	€ 0,00
5	SX.U.1.10.05.04	ONERI DA CONTENZIOSO	€ 7.054,85	€ 0,00	€ 0,00	€ 0,00	€ 0,00	€ 0,00	€ 7.054,85	€ 0,00
6	SX.U.1.10.05.04.001	Oneri da contenzioso	€ 7.054,85	€ 0,00	€ 0,00	€ 0,00	€ 0,00	€ 0,00	€ 7.054,85	€ 0,00
4	SX.U.1.10.99	ALTRE SPESE CORRENTI N.A.C.	€ 714.914,97	€ 107.237,25	€ 107.237,25	€ 107.237,25	€ 107.237,25	€ 0,00	€ 285.965,99	€ 0,00
5	SX.U.1.10.99.99	ALTRE SPESE CORRENTI N.A.C.	€ 714.914,97	€ 107.237,25	€ 107.237,25	€ 107.237,25	€ 107.237,25	€ 0,00	€ 285.965,99	€ 0,00
6	SX.U.1.10.99.99.999	Altre spese correnti n.a.c.	€ 714.914,97	€ 107.237,25	€ 107.237,25	€ 107.237,25	€ 107.237,25	€ 0,00	€ 285.965,99	€ 0,00
2	SX.U.2	SPESE IN CONTO CAPITALE	€ 10.638.885,65	€ 1.778.266,20	€ 1.697.167,09	€ 1.220.061,88	€ 1.940.692,48	€ 0,00	€ 4.002.698,00	€ 0,00
3	SX.U.2.02	INVESTIMENTI FISSI LORDI E ACQUISTO DI TERRENI	€ 10.285.754,99	€ 1.425.135,54	€ 1.697.167,09	€ 1.220.061,88	€ 1.940.692,48	€ 0,00	€ 4.002.698,00	€ 0,00

## USCITE - ESERCIZIO 2023

Livello	Codice SIOPE	Denominazione codice SIOPE	Pagamenti	01.4 RICERCA DI BASE	04.8 R. & S. PER GLI AFFARI ECONOMICI	09.4 ISTRUZIONE SUPERIORE	09.6 SERVIZI AUSILIARI ISTRUZIONE	09.8 INDIRIZZO POLITICO	09.8 SERVIZI E AFFARI GENERALI PER LE AMM.NI	09.8 FONDI DA ASSEGNARE
4	SX.U.2.02.01	BENI MATERIALI	€ 10.030.582,82	€ 1.425.135,54	€ 1.697.167,09	€ 1.220.061,88	€ 1.940.692,48	€ 0,00	€ 3.747.525,83	€ 0,00
5	SX.U.2.02.01.01	MEZZI DI TRASPORTO AD USO CIVILE, DI SICUREZZA E ORDINE PUBBLICO	€ 0,00	€ 0,00	€ 0,00	€ 0,00	€ 0,00	€ 0,00	€ 0,00	€ 0,00
6	SX.U.2.02.01.01.001	Mezzi di trasporto stradali	€ 0,00	€ 0,00	€ 0,00	€ 0,00	€ 0,00	€ 0,00	€ 0,00	€ 0,00
5	SX.U.2.02.01.03	MOBILI E ARREDI	€ 263.476,48	€ 0,00	€ 0,00	€ 0,00	€ 0,00	€ 0,00	€ 263.476,48	€ 0,00
6	SX.U.2.02.01.03.001	Mobili e arredi per ufficio	€ 16.355,00	€ 0,00	€ 0,00	€ 0,00	€ 0,00	€ 0,00	€ 16.355,00	€ 0,00
6	SX.U.2.02.01.03.002	Mobili e arredi per alloggi e pertinenze	€ 0,00	€ 0,00	€ 0,00	€ 0,00	€ 0,00	€ 0,00	€ 0,00	€ 0,00
6	SX.U.2.02.01.03.999	Mobili e arredi n.a.c.	€ 247.121,48	€ 0,00	€ 0,00	€ 0,00	€ 0,00	€ 0,00	€ 247.121,48	€ 0,00
5	SX.U.2.02.01.04	IMPIANTI E MACCHINARI	€ 230.550,99	€ 0,00	€ 0,00	€ 0,00	€ 0,00	€ 0,00	€ 230.550,99	€ 0,00
6	SX.U.2.02.01.04.002	Impianti	€ 230.550,99	€ 0,00	€ 0,00	€ 0,00	€ 0,00	€ 0,00	€ 230.550,99	€ 0,00
5	SX.U.2.02.01.05	ATTREZZATURE	€ 680.078,86	€ 204.023,66	€ 476.055,20	€ 0,00	€ 0,00	€ 0,00	€ 0,00	€ 0,00
6	SX.U.2.02.01.05.001	Attrezzature scientifiche	€ 676.049,02	€ 202.814,71	€ 473.234,31	€ 0,00	€ 0,00	€ 0,00	€ 0,00	€ 0,00
6	SX.U.2.02.01.05.999	Attrezzature n.a.c.	€ 4.029,84	€ 1.208,95	€ 2.820,89	€ 0,00	€ 0,00	€ 0,00	€ 0,00	€ 0,00
5	SX.U.2.02.01.06	MACCHINE PER UFFICIO	€ 0,00	€ 0,00	€ 0,00	€ 0,00	€ 0,00	€ 0,00	€ 0,00	€ 0,00
6	SX.U.2.02.01.06.001	Macchine per ufficio	€ 0,00	€ 0,00	€ 0,00	€ 0,00	€ 0,00	€ 0,00	€ 0,00	€ 0,00
5	SX.U.2.02.01.07	HARDWARE	€ 485.296,93	€ 72.794,54	€ 72.794,54	€ 72.794,54	€ 72.794,54	€ 0,00	€ 194.118,77	€ 0,00
6	SX.U.2.02.01.07.001	Server	€ 17.528,11	€ 2.629,22	€ 2.629,22	€ 2.629,22	€ 2.629,22	€ 0,00	€ 7.011,24	€ 0,00
6	SX.U.2.02.01.07.003	Periferiche	€ 0,00	€ 0,00	€ 0,00	€ 0,00	€ 0,00	€ 0,00	€ 0,00	€ 0,00
6	SX.U.2.02.01.07.004	Apparati di telecomunicazione	€ 0,00	€ 0,00	€ 0,00	€ 0,00	€ 0,00	€ 0,00	€ 0,00	€ 0,00
6	SX.U.2.02.01.07.999	Hardware n.a.c.	€ 467.768,82	€ 70.165,32	€ 70.165,32	€ 70.165,32	€ 70.165,32	€ 0,00	€ 187.107,53	€ 0,00
5	SX.U.2.02.01.09	BENI IMMOBILI	€ 8.174.108,19	€ 1.118.021,64	€ 1.118.021,64	€ 1.118.021,64	€ 1.838.652,24	€ 0,00	€ 2.981.391,04	€ 0,00
6	SX.U.2.02.01.09.005	Fabbricati rurali	€ 34.870,00	€ 5.230,50	€ 5.230,50	€ 5.230,50	€ 5.230,50	€ 0,00	€ 13.948,00	€ 0,00
6	SX.U.2.02.01.09.016	Impianti sportivi	€ 720.630,60	€ 0,00	€ 0,00	€ 0,00	€ 720.630,60	€ 0,00	€ 0,00	€ 0,00
6	SX.U.2.02.01.09.019	Fabbricati ad uso strumentale	€ 804.068,79	€ 120.610,32	€ 120.610,32	€ 120.610,32	€ 120.610,32	€ 0,00	€ 321.627,52	€ 0,00
6	SX.U.2.02.01.09.999	Beni immobili n.a.c.	€ 6.614.538,80	€ 992.180,82	€ 992.180,82	€ 992.180,82	€ 992.180,82	€ 0,00	€ 2.645.815,52	€ 0,00
5	SX.U.2.02.01.99	ALTRI BENI MATERIALI	€ 194.971,37	€ 29.245,71	€ 29.245,71	€ 29.245,71	€ 29.245,71	€ 0,00	€ 77.988,55	€ 0,00
6	SX.U.2.02.01.99.001	Materiale bibliografico	€ 21.176,21	€ 3.176,43	€ 3.176,43	€ 3.176,43	€ 3.176,43	€ 0,00	€ 8.470,48	€ 0,00
6	SX.U.2.02.01.99.999	Altri beni materiali diversi	€ 173.795,16	€ 26.069,27	€ 26.069,27	€ 26.069,27	€ 26.069,27	€ 0,00	€ 69.518,06	€ 0,00
5	SX.U.2.02.02.01	TERRENI E BENI MATERIALI NON PRODOTTI	€ 2.100,00	€ 1.050,00	€ 1.050,00	€ 0,00	€ 0,00	€ 0,00	€ 0,00	€ 0,00
6	SX.U.2.02.02.01.002	Terreni edificabili	€ 0,00	€ 0,00	€ 0,00	€ 0,00	€ 0,00	€ 0,00	€ 0,00	€ 0,00
6	SX.U.2.02.02.01.999	Altri terreni n.a.c.	€ 2.100,00	€ 1.050,00	€ 1.050,00	€ 0,00	€ 0,00	€ 0,00	€ 0,00	€ 0,00
4	SX.U.2.02.03	BENI IMMATERIALI	€ 255.172,17	€ 0,00	€ 0,00	€ 0,00	€ 0,00	€ 0,00	€ 255.172,17	€ 0,00
5	SX.U.2.02.03.02	SOFTWARE	€ 30.826,25	€ 0,00	€ 0,00	€ 0,00	€ 0,00	€ 0,00	€ 30.826,25	€ 0,00
6	SX.U.2.02.03.02.001	Sviluppo software e manutenzione evolutiva	€ 5.572,11	€ 0,00	€ 0,00	€ 0,00	€ 0,00	€ 0,00	€ 5.572,11	€ 0,00
6	SX.U.2.02.03.02.002	Acquisto software	€ 25.254,14	€ 0,00	€ 0,00	€ 0,00	€ 0,00	€ 0,00	€ 25.254,14	€ 0,00
5	SX.U.2.02.03.05	INCARICHI PROFESSIONALI PER LA REALIZZAZIONE DI INTERVENTI	€ 224.345,92	€ 0,00	€ 0,00	€ 0,00	€ 0,00	€ 0,00	€ 224.345,92	€ 0,00
6	SX.U.2.02.03.05.001	Incarichi professionali per la realizzazione di interventi	€ 224.345,92	€ 0,00	€ 0,00	€ 0,00	€ 0,00	€ 0,00	€ 224.345,92	€ 0,00
5	SX.U.2.02.03.06	MANUTENZIONE STRAORDINARIA SU BENI DI TERZI	€ 0,00	€ 0,00	€ 0,00	€ 0,00	€ 0,00	€ 0,00	€ 0,00	€ 0,00
6	SX.U.2.02.03.06.001	Manutenzione straordinaria su beni demaniali di terzi	€ 0,00	€ 0,00	€ 0,00	€ 0,00	€ 0,00	€ 0,00	€ 0,00	€ 0,00
6	SX.U.2.02.03.06.999	Manutenzione straordinaria su altri beni di terzi	€ 0,00	€ 0,00	€ 0,00	€ 0,00	€ 0,00	€ 0,00	€ 0,00	€ 0,00
3	SX.U.2.03	CONTRIBUTI AGLI INVESTIMENTI	€ 353.130,66	€ 353.130,66	€ 0,00	€ 0,00	€ 0,00	€ 0,00	€ 0,00	€ 0,00
4	SX.U.2.03.01	CONTRIBUTI AGLI INVESTIMENTI A AMMINISTRAZIONI PUBBLICHE	€ 87.412,59	€ 87.412,59	€ 0,00	€ 0,00	€ 0,00	€ 0,00	€ 0,00	€ 0,00

USCITE - ESERCIZIO 2023

Livello	Codice SIOPE	Denominazione codice SIOPE	Pagamenti	01.4 RICERCA DI BASE	04.8 R. & S. PER GLI AFFARI ECONOMICI	09.4 ISTRUZIONE SUPERIORE	09.6 SERVIZI AUSILIARI ISTRUZIONE	09.8 INDIRIZZO POLITICO	09.8 SERVIZI E AFFARI GENERALI PER LE AMM.NI	09.8 FONDI DA ASSEGNARE
5	SX.U.2.03.01.02	CONTRIBUTI AGLI INVESTIMENTI A AMMINISTRAZIONI LOCALI	€ 87.412,59	€ 87.412,59	€ 0,00	€ 0,00	€ 0,00	€ 0,00	€ 0,00	€ 0,00
6	SX.U.2.03.01.02.008	Contributi agli investimenti a Università	€ 56.636,37	€ 56.636,37	€ 0,00	€ 0,00	€ 0,00	€ 0,00	€ 0,00	€ 0,00
6	SX.U.2.03.01.02.009	Contributi agli investimenti a Parchi nazionali e consorzi ed enti	€ 30.776,22	€ 30.776,22	€ 0,00	€ 0,00	€ 0,00	€ 0,00	€ 0,00	€ 0,00
4	SX.U.2.03.04	CONTRIBUTI AGLI INVESTIMENTI A ISTITUZIONI SOCIALI PRIVATE	€ 231.256,78	€ 231.256,78	€ 0,00	€ 0,00	€ 0,00	€ 0,00	€ 0,00	€ 0,00
5	SX.U.2.03.04.01	CONTRIBUTI AGLI INVESTIMENTI A ISTITUZIONI SOCIALI PRIVATE	€ 231.256,78	€ 231.256,78	€ 0,00	€ 0,00	€ 0,00	€ 0,00	€ 0,00	€ 0,00
6	SX.U.2.03.04.01.001	Contributi agli investimenti a Istituzioni Sociali Private	€ 231.256,78	€ 231.256,78	€ 0,00	€ 0,00	€ 0,00	€ 0,00	€ 0,00	€ 0,00
4	SX.U.2.03.05	CONTRIBUTI AGLI INVESTIMENTI ALL'UNIONE EUROPEA E AL RESTO DEL MONDO	€ 34.461,29	€ 34.461,29	€ 0,00	€ 0,00	€ 0,00	€ 0,00	€ 0,00	€ 0,00
5	SX.U.2.03.05.01	CONTRIBUTI AGLI INVESTIMENTI ALL'UNIONE EUROPEA	€ 30.600,00	€ 30.600,00	€ 0,00	€ 0,00	€ 0,00	€ 0,00	€ 0,00	€ 0,00
6	SX.U.2.03.05.01.001	Contributi agli investimenti all'Unione Europea	€ 30.600,00	€ 30.600,00	€ 0,00	€ 0,00	€ 0,00	€ 0,00	€ 0,00	€ 0,00
5	SX.U.2.03.05.02	CONTRIBUTI AGLI INVESTIMENTI AL RESTO DEL MONDO	€ 3.861,29	€ 3.861,29	€ 0,00	€ 0,00	€ 0,00	€ 0,00	€ 0,00	€ 0,00
6	SX.U.2.03.05.02.001	Contributi agli investimenti al Resto del Mondo	€ 3.861,29	€ 3.861,29	€ 0,00	€ 0,00	€ 0,00	€ 0,00	€ 0,00	€ 0,00
2	SX.U.3	SPESE PER INCREMENTO ATTIVITÀ FINANZIARIE	€ 516,50	€ 258,25	€ 258,25	€ 0,00	€ 0,00	€ 0,00	€ 0,00	€ 0,00
3	SX.U.3.01	ACQUISIZIONI DI ATTIVITÀ FINANZIARIE	€ 516,50	€ 258,25	€ 258,25	€ 0,00	€ 0,00	€ 0,00	€ 0,00	€ 0,00
4	SX.U.3.01.01	ACQUISIZIONI DI PARTECIPAZIONI E CONFERIMENTI DI CAPITALE	€ 516,50	€ 258,25	€ 258,25	€ 0,00	€ 0,00	€ 0,00	€ 0,00	€ 0,00
5	SX.U.3.01.01.03	ACQUISIZIONI DI PARTECIPAZIONI E CONFERIMENTI DI CAPITALE	€ 516,50	€ 258,25	€ 258,25	€ 0,00	€ 0,00	€ 0,00	€ 0,00	€ 0,00
6	SX.U.3.01.01.03.002	Acquisizioni di partecipazioni e conferimenti di capitale in altre imprese partecipate	€ 0,00	€ 0,00	€ 0,00	€ 0,00	€ 0,00	€ 0,00	€ 0,00	€ 0,00
6	SX.U.3.01.01.03.003	Acquisizioni di partecipazioni e conferimenti di capitale in altre imprese	€ 516,50	€ 258,25	€ 258,25	€ 0,00	€ 0,00	€ 0,00	€ 0,00	€ 0,00
2	SX.U.4	RIMBORSO PRESTITI	€ 0,00	€ 0,00	€ 0,00	€ 0,00	€ 0,00	€ 0,00	€ 0,00	€ 0,00
3	SX.U.4.03	RIMBORSO MUTUI E ALTRI FINANZIAMENTI A MEDIO LUNGO TERMINE	€ 0,00	€ 0,00	€ 0,00	€ 0,00	€ 0,00	€ 0,00	€ 0,00	€ 0,00
4	SX.U.4.03.01	RIMBORSO MUTUI E ALTRI FINANZIAMENTI A MEDIO LUNGO TERMINE	€ 0,00	€ 0,00	€ 0,00	€ 0,00	€ 0,00	€ 0,00	€ 0,00	€ 0,00
5	SX.U.4.03.01.05	RIMBORSO MUTUI E ALTRI FINANZIAMENTI A MEDIO LUNGO TERMINE AD ALTRI SOGGETTI CON CONTROPARTE RESIDENTE	€ 0,00	€ 0,00	€ 0,00	€ 0,00	€ 0,00	€ 0,00	€ 0,00	€ 0,00
6	SX.U.4.03.01.05.001	Rimborso Mutui e altri finanziamenti a medio lungo termine ad altri soggetti con controparte residente	€ 0,00	€ 0,00	€ 0,00	€ 0,00	€ 0,00	€ 0,00	€ 0,00	€ 0,00
2	SX.U.7	USCITE PER CONTO TERZI E PARTITE DI GIRO (CONTI TRANSITORI)	€ 15.978.341,14	€ 0,00	€ 0,00	€ 0,00	€ 0,00	€ 0,00	€ 15.978.341,14	€ 0,00
3	SX.U.7.01	USCITE PER PARTITE DI GIRO	€ 15.978.341,14	€ 0,00	€ 0,00	€ 0,00	€ 0,00	€ 0,00	€ 15.978.341,14	€ 0,00
4	SX.U.7.01.01	VERSAMENTI DI ALTRE RITENUTE	€ 90.408,04	€ 0,00	€ 0,00	€ 0,00	€ 0,00	€ 0,00	€ 90.408,04	€ 0,00
5	SX.U.7.01.01.99	VERSAMENTO DI ALTRE RITENUTE N.A.C.	€ 90.408,04	€ 0,00	€ 0,00	€ 0,00	€ 0,00	€ 0,00	€ 90.408,04	€ 0,00
6	SX.U.7.01.01.99.999	Versamento di altre ritenute n.a.c.	€ 90.408,04	€ 0,00	€ 0,00	€ 0,00	€ 0,00	€ 0,00	€ 90.408,04	€ 0,00
4	SX.U.7.01.02	VERSAMENTI DI RITENUTE SU REDDITI DA LAVORO DIPENDENTE	€ 13.966.546,29	€ 0,00	€ 0,00	€ 0,00	€ 0,00	€ 0,00	€ 13.966.546,29	€ 0,00

USCITE - ESERCIZIO 2023

Livello	Codice SIOPE	Denominazione codice SIOPE	Pagamenti	01.4 RICERCA DI BASE	04.8 R. & S. PER GLI AFFARI ECONOMICI	09.4 ISTRUZIONE SUPERIORE	09.6 SERVIZI AUSILIARI ISTRUZIONE	09.8 INDIRIZZO POLITICO	09.8 SERVIZI E AFFARI GENERALI PER LE AMM.NI	09.8 FONDI DA ASSEGNARE
5	SX.U.7.01.02.01	VERSAMENTI DI RITENUTE ERARIALI SU REDDITI DA LAVORO DIPENDENTE RISCOSE PER CONTO TERZI	€ 5.525.081,66	€ 0,00	€ 0,00	€ 0,00	€ 0,00	€ 0,00	€ 5.525.081,66	€ 0,00
6	SX.U.7.01.02.01.001	Versamenti di ritenute erariali su Redditi da lavoro dipendente riscosse per conto terzi	€ 5.525.081,66	€ 0,00	€ 0,00	€ 0,00	€ 0,00	€ 0,00	€ 5.525.081,66	€ 0,00
5	SX.U.7.01.02.02	VERSAMENTI DI RITENUTE PREVIDENZIALI E ASSISTENZIALI SU REDDITI DA LAVORO DIPENDENTE RISCOSE PER CONTO TERZI	€ 8.244.808,94	€ 0,00	€ 0,00	€ 0,00	€ 0,00	€ 0,00	€ 8.244.808,94	€ 0,00
6	SX.U.7.01.02.02.001	Versamenti di ritenute previdenziali e assistenziali su Redditi da lavoro dipendente riscosse per conto terzi	€ 8.244.808,94	€ 0,00	€ 0,00	€ 0,00	€ 0,00	€ 0,00	€ 8.244.808,94	€ 0,00
5	SX.U.7.01.02.99	ALTRI VERSAMENTI DI RITENUTE AL PERSONALE DIPENDENTE PER CONTO DI TERZI	€ 196.655,69	€ 0,00	€ 0,00	€ 0,00	€ 0,00	€ 0,00	€ 196.655,69	€ 0,00
6	SX.U.7.01.02.99.999	Altri versamenti di ritenute al personale dipendente per conto di terzi	€ 196.655,69	€ 0,00	€ 0,00	€ 0,00	€ 0,00	€ 0,00	€ 196.655,69	€ 0,00
4	SX.U.7.01.03	VERSAMENTI DI RITENUTE SU REDDITI DA LAVORO AUTONOMO	€ 73.124,88	€ 0,00	€ 0,00	€ 0,00	€ 0,00	€ 0,00	€ 73.124,88	€ 0,00
5	SX.U.7.01.03.01	VERSAMENTI DI RITENUTE ERARIALI SU REDDITI DA LAVORO AUTONOMO PER CONTO TERZI	€ 59.092,46	€ 0,00	€ 0,00	€ 0,00	€ 0,00	€ 0,00	€ 59.092,46	€ 0,00
6	SX.U.7.01.03.01.001	Versamenti di ritenute erariali su Redditi da lavoro autonomo per conto terzi	€ 59.092,46	€ 0,00	€ 0,00	€ 0,00	€ 0,00	€ 0,00	€ 59.092,46	€ 0,00
5	SX.U.7.01.03.02	VERSAMENTI DI RITENUTE PREVIDENZIALI E ASSISTENZIALI SU REDDITI DA LAVORO AUTONOMO PER CONTO TERZI	€ 14.032,42	€ 0,00	€ 0,00	€ 0,00	€ 0,00	€ 0,00	€ 14.032,42	€ 0,00
6	SX.U.7.01.03.02.001	Versamenti di ritenute previdenziali e assistenziali su Redditi da lavoro autonomo per conto terzi	€ 14.032,42	€ 0,00	€ 0,00	€ 0,00	€ 0,00	€ 0,00	€ 14.032,42	€ 0,00
4	SX.U.7.01.99	ALTRE USCITE PER PARTITE DI GIRO	€ 1.848.072,97	€ 0,00	€ 0,00	€ 0,00	€ 0,00	€ 0,00	€ 1.848.072,97	€ 0,00
5	SX.U.7.01.99.03	COSTITUZIONE FONDI ECONOMALI E CARTE AZIENDALI	€ 10.000,00	€ 0,00	€ 0,00	€ 0,00	€ 0,00	€ 0,00	€ 10.000,00	€ 0,00
6	SX.U.7.01.99.03.001	Costituzione fondi economali e carte aziendali	€ 10.000,00	€ 0,00	€ 0,00	€ 0,00	€ 0,00	€ 0,00	€ 10.000,00	€ 0,00
5	SX.U.7.01.99.99	ALTRE USCITE PER PARTITE DI GIRO N.A.C.	€ 1.838.072,97	€ 0,00	€ 0,00	€ 0,00	€ 0,00	€ 0,00	€ 1.838.072,97	€ 0,00
6	SX.U.7.01.99.99.999	Altre uscite per partite di giro n.a.c.	€ 1.838.072,97	€ 0,00	€ 0,00	€ 0,00	€ 0,00	€ 0,00	€ 1.838.072,97	€ 0,00
4	SX.U.7.02.00	USCITE PER CONTO DI TERZI	€ 188,96	€ 0,00	€ 0,00	€ 0,00	€ 0,00	€ 0,00	€ 188,96	€ 0,00
5	SX.U.7.02.99.99	Altre uscite per conto di terzi	€ 188,96	€ 0,00	€ 0,00	€ 0,00	€ 0,00	€ 0,00	€ 188,96	€ 0,00
6	SX.U.7.02.99.99.999	Altre uscite per conto terzi n.a.c.	€ 188,96	€ 0,00	€ 0,00	€ 0,00	€ 0,00	€ 0,00	€ 188,96	€ 0,00

<b>Ente Codice</b>	014320800000000
<b>Ente Descrizione</b>	UNIVERSITA' DEGLI STUDI DEL SANNIO IN BENEVENTO
<b>Categoria</b>	Universita'
<b>Sotto Categoria</b>	UNIVERSITA
<b>Periodo</b>	ANNUALE 2023
<b>Prospetto</b>	INCASSI
<b>Tipo Report</b>	Semplice
<b>Data ultimo aggiornamento</b>	10-apr-2024
<b>Data stampa</b>	11-apr-2024
<b>Importi in EURO</b>	

## 01432080000000 - UNIVERSITA' DEGLI STUDI DEL SANNIO IN BENEVENTO

		Importo nel periodo	Importo a tutto il periodo
<b>2.00.00.00.000 Trasferimenti correnti</b>		<b>34.455.434,14</b>	<b>34.455.434,14</b>
<b>2.01.00.00.000 Trasferimenti correnti</b>		<b>34.455.434,14</b>	<b>34.455.434,14</b>
<b>2.01.01.00.000 Trasferimenti correnti da Amministrazioni pubbliche</b>		<b>33.534.221,37</b>	<b>33.534.221,37</b>
2.01.01.01.001	Trasferimenti correnti da Ministeri	32.604.791,17	32.604.791,17
2.01.01.02.001	Trasferimenti correnti da Regioni e province autonome	707.018,11	707.018,11
2.01.01.02.008	Trasferimenti correnti da Universita'	102.927,10	102.927,10
2.01.01.02.999	Trasferimenti correnti da altre Amministrazioni Locali n.a.c.	119.484,99	119.484,99
<b>2.01.03.00.000 Trasferimenti correnti da Imprese</b>		<b>48.166,67</b>	<b>48.166,67</b>
2.01.03.02.999	Altri trasferimenti correnti da altre imprese	48.166,67	48.166,67
<b>2.01.05.00.000 Trasferimenti correnti dall'Unione Europea e dal Resto del Mondo</b>		<b>873.046,10</b>	<b>873.046,10</b>
2.01.05.01.999	Altri trasferimenti correnti dall'Unione Europea	873.046,10	873.046,10
<b>3.00.00.00.000 Entrate extratributarie</b>		<b>5.142.650,73</b>	<b>5.142.650,73</b>
<b>3.01.00.00.000 Vendita di beni e servizi e proventi derivanti dalla gestione dei beni</b>		<b>4.500.054,85</b>	<b>4.500.054,85</b>
<b>3.01.01.00.000 Vendita di beni</b>		<b>14.027,17</b>	<b>14.027,17</b>
3.01.01.01.005	Proventi derivanti dallo sfruttamento di brevetti	14.027,17	14.027,17
<b>3.01.02.00.000 Entrate dalla vendita e dall'erogazione di servizi</b>		<b>4.386.027,68</b>	<b>4.386.027,68</b>
3.01.02.01.018	Proventi dall'uso di locali adibiti stabilmente ed esclusivamente a riunioni non istituzionali	1.510,00	1.510,00
3.01.02.01.023	Proventi da servizi per formazione e addestramento	60.575,10	60.575,10
3.01.02.01.027	Proventi da consulenze	206.996,61	206.996,61
3.01.02.01.033	Proventi da rilascio documenti e diritti di cancelleria	2.392,00	2.392,00
3.01.02.01.038	Proventi da analisi e studi nel campo della ricerca	1.136.138,92	1.136.138,92
3.01.02.01.999	Proventi da servizi n.a.c.	217.519,50	217.519,50
3.01.02.02.001	Proventi da contribuzione studentesca per corsi di laurea di I, II livello	2.760.895,55	2.760.895,55
<b>3.01.03.00.000 Proventi derivanti dalla gestione dei beni</b>		<b>100.000,00</b>	<b>100.000,00</b>
3.01.03.02.002	Locazioni di altri beni immobili	100.000,00	100.000,00
<b>3.02.00.00.000 Proventi derivanti dall'attivita' di controllo e repressione delle irregolarita' e degli illeciti</b>		<b>122.738,00</b>	<b>122.738,00</b>
<b>3.02.02.00.000 Entrate da famiglie derivanti dall'attivita' di controllo e repressione delle irregolarita' e degli illeciti</b>		<b>122.738,00</b>	<b>122.738,00</b>
3.02.02.01.001	Proventi da multe, ammende, sanzioni e oblazioni a carico delle famiglie	122.738,00	122.738,00
<b>3.03.00.00.000 Interessi attivi</b>		<b>68,87</b>	<b>68,87</b>
<b>3.03.03.00.000 Altri interessi attivi</b>		<b>68,87</b>	<b>68,87</b>
3.03.03.03.001	Interessi attivi da conti della tesoreria dello Stato o di altre Amministrazioni pubbliche	68,87	68,87
<b>3.05.00.00.000 Rimborsi e altre entrate correnti</b>		<b>519.789,01</b>	<b>519.789,01</b>

		Importo nel periodo	Importo a tutto il periodo
<b>3.05.02.00.000 Rimborsi in entrata</b>		<b>109.667,84</b>	<b>109.667,84</b>
3.05.02.01.001	Rimborsi ricevuti per spese di personale (comando, distacco, fuori ruolo, convenzioni, ecc.)	95.729,82	95.729,82
3.05.02.03.001	Entrate da rimborsi, recuperi e restituzioni di somme non dovute o incassate in eccesso da Amministrazioni Centrali	0,04	0,04
3.05.02.03.002	Entrate da rimborsi, recuperi e restituzioni di somme non dovute o incassate in eccesso da Amministrazioni Locali	212,68	212,68
3.05.02.03.004	Entrate da rimborsi, recuperi e restituzioni di somme non dovute o incassate in eccesso da Famiglie	12.014,30	12.014,30
3.05.02.03.005	Entrate da rimborsi, recuperi e restituzioni di somme non dovute o incassate in eccesso da Imprese	1.711,00	1.711,00
<b>3.05.99.00.000 Altre entrate correnti n.a.c.</b>		<b>410.121,17</b>	<b>410.121,17</b>
3.05.99.99.999	Altre entrate correnti n.a.c.	410.121,17	410.121,17
<b>4.00.00.00.000 Entrate in conto capitale</b>		<b>7.509.894,74</b>	<b>7.509.894,74</b>
<b>4.02.00.00.000 Contributi agli investimenti</b>		<b>7.468.280,54</b>	<b>7.468.280,54</b>
<b>4.02.01.00.000 Contributi agli investimenti da amministrazioni pubbliche</b>		<b>6.631.367,79</b>	<b>6.631.367,79</b>
4.02.01.01.001	Contributi agli investimenti da Ministeri	5.332.964,73	5.332.964,73
4.02.01.02.001	Contributi agli investimenti da Regioni e province autonome	1.201.280,82	1.201.280,82
4.02.01.02.999	Contributi agli investimenti da altre Amministrazioni Locali n.a.c.	97.122,24	97.122,24
<b>4.02.03.00.000 Contributi agli investimenti da Imprese</b>		<b>618.599,80</b>	<b>618.599,80</b>
4.02.03.03.999	Contributi agli investimenti da altre Imprese	618.599,80	618.599,80
<b>4.02.05.00.000 Contributi agli investimenti dall'Unione Europea e dal Resto del Mondo</b>		<b>218.312,95</b>	<b>218.312,95</b>
4.02.05.07.001	Contributi agli investimenti dal Resto del Mondo	126.267,00	126.267,00
4.02.05.99.999	Altri contributi agli investimenti dall'Unione Europea	92.045,95	92.045,95
<b>4.05.00.00.000 Altre entrate in conto capitale</b>		<b>41.614,20</b>	<b>41.614,20</b>
<b>4.05.04.00.000 Altre entrate in conto capitale n.a.c.</b>		<b>41.614,20</b>	<b>41.614,20</b>
4.05.04.99.999	Altre entrate in conto capitale n.a.c.	41.614,20	41.614,20
<b>5.00.00.00.000 Entrate da riduzione di attivita' finanziarie</b>		<b>43.514,62</b>	<b>43.514,62</b>
<b>5.03.00.00.000 Riscossione crediti di medio-lungo termine</b>		<b>43.514,62</b>	<b>43.514,62</b>
<b>5.03.13.00.000 Riscossione crediti sorti a seguito di escussione di garanzie in favore di Imprese</b>		<b>43.514,62</b>	<b>43.514,62</b>
5.03.13.99.999	Riscossione crediti sorti a seguito di escussione di garanzie in favore di altre Imprese	43.514,62	43.514,62
<b>9.00.00.00.000 Entrate per conto terzi e partite di giro</b>		<b>15.971.105,00</b>	<b>15.971.105,00</b>
<b>9.01.00.00.000 Entrate per partite di giro</b>		<b>15.971.105,00</b>	<b>15.971.105,00</b>
<b>9.01.02.00.000 Ritenute su redditi da lavoro dipendente</b>		<b>13.923.960,74</b>	<b>13.923.960,74</b>
9.01.02.01.001	Ritenute erariali su redditi da lavoro dipendente per conto terzi	5.603.441,12	5.603.441,12
9.01.02.02.001	Ritenute previdenziali e assistenziali su redditi da lavoro dipendente per conto terzi	8.122.578,07	8.122.578,07
9.01.02.99.999	Altre ritenute al personale dipendente per conto di terzi	197.941,55	197.941,55



01432080000000 - UNIVERSITA' DEGLI STUDI DEL SANNIO IN BENEVENTO

	Importo nel periodo	Importo a tutto il periodo
--	---------------------	----------------------------

<b>9.01.03.00.000 Ritenute su redditi da lavoro autonomo</b>	<b>63.111,70</b>	<b>63.111,70</b>
--	------------------	------------------

9.01.03.01.001	Ritenute erariali su redditi da lavoro autonomo per conto terzi	58.998,10	58.998,10
9.01.03.02.001	Ritenute previdenziali e assistenziali su redditi da lavoro autonomo per conto terzi	4.113,60	4.113,60

<b>9.01.99.00.000 Altre entrate per partite di giro</b>	<b>1.984.032,56</b>	<b>1.984.032,56</b>
---	---------------------	---------------------

9.01.99.03.001	Rimborso di fondi economali e carte aziendali	10.000,00	10.000,00
9.01.99.99.999	Altre entrate per partite di giro diverse	1.974.032,56	1.974.032,56

<b>Entrate da regolarizzare</b>	<b>0,00</b>	<b>0,00</b>
---------------------------------	-------------	-------------

0.00.0 0.99.9 99	ALTRI INCASSI DA REGOLARIZZARE (riscossioni codificate dal cassiere)	0,00	0,00
------------------------	--	------	------

<b>TOTALE INCASSI</b>	<b>63.122.599,23</b>	<b>63.122.599,23</b>
-----------------------	----------------------	----------------------

<b>Ente Codice</b>	014320800000000
<b>Ente Descrizione</b>	UNIVERSITA' DEGLI STUDI DEL SANNIO IN BENEVENTO
<b>Categoria</b>	Universita'
<b>Sotto Categoria</b>	UNIVERSITA
<b>Periodo</b>	ANNUALE 2023
<b>Prospetto</b>	PAGAMENTI
<b>Tipo Report</b>	Semplice
<b>Data ultimo aggiornamento</b>	10-apr-2024
<b>Data stampa</b>	11-apr-2024
<b>Importi in EURO</b>	

## 01432080000000 - UNIVERSITA' DEGLI STUDI DEL SANNIO IN BENEVENTO

		Importo nel periodo	Importo a tutto il periodo
<b>1.00.00.00.000 Spese correnti</b>		<b>37.343.449,11</b>	<b>37.343.449,11</b>
<b>1.01.00.00.000 Redditi da lavoro dipendente</b>		<b>25.743.043,55</b>	<b>25.743.043,55</b>
<b>1.01.01.00.000 Retribuzioni lorde</b>		<b>20.168.541,76</b>	<b>20.168.541,76</b>
1.01.01.01.001	Arretrati per anni precedenti corrisposti al personale a tempo indeterminato	128.615,22	128.615,22
1.01.01.01.002	Voci stipendiali corrisposte al personale a tempo indeterminato	15.664.321,03	15.664.321,03
1.01.01.01.003	Straordinario per il personale a tempo indeterminato	4.916,78	4.916,78
1.01.01.01.004	Indennita' ed altri compensi, esclusi i rimborsi spesa per missione, corrisposti al personale a tempo indeterminato	1.388.956,97	1.388.956,97
1.01.01.01.006	Voci stipendiali corrisposte al personale a tempo determinato	1.575.893,74	1.575.893,74
1.01.01.01.008	Indennita' ed altri compensi, esclusi i rimborsi spesa documentati per missione, corrisposti al personale a tempo determinato	113.900,31	113.900,31
1.01.01.01.009	Assegni di ricerca	959.343,21	959.343,21
1.01.01.02.001	Contributi per asili nido e strutture sportive, ricreative o di vacanza messe a disposizione dei lavoratori dipendenti e delle loro famiglie e altre spese per il benessere del personale	163.185,39	163.185,39
1.01.01.02.002	Buoni pasto	161.228,24	161.228,24
1.01.01.02.999	Altre spese per il personale n.a.c.	8.180,87	8.180,87
<b>1.01.02.00.000 Contributi sociali a carico dell'ente</b>		<b>5.574.501,79</b>	<b>5.574.501,79</b>
1.01.02.01.001	Contributi obbligatori per il personale	4.655.437,56	4.655.437,56
1.01.02.01.002	Contributi previdenza complementare	389,36	389,36
1.01.02.01.003	Contributi per indennita' di fine rapporto	895.821,52	895.821,52
1.01.02.01.999	Altri contributi sociali effettivi n.a.c.	22.853,35	22.853,35
<b>1.02.00.00.000 Imposte e tasse a carico dell'ente</b>		<b>1.711.791,99</b>	<b>1.711.791,99</b>
<b>1.02.01.00.000 Imposte, tasse e proventi assimilati a carico dell'ente</b>		<b>1.711.791,99</b>	<b>1.711.791,99</b>
1.02.01.01.001	Imposta regionale sulle attivita' produttive (IRAP)	1.601.157,68	1.601.157,68
1.02.01.02.001	Imposta di registro e di bollo	13.639,05	13.639,05
1.02.01.03.001	Imposta comunale sulla pubblicita' e diritto sulle pubbliche affissioni	609,00	609,00
1.02.01.09.001	Tassa di circolazione dei veicoli a motore (tassa automobilistica)	134,10	134,10
1.02.01.10.001	Imposta sul reddito delle persone giuridiche (ex IRPEG)	37.404,00	37.404,00
1.02.01.99.999	Imposte, tasse e proventi assimilati a carico dell'ente n.a.c.	58.848,16	58.848,16
<b>1.03.00.00.000 Acquisto di beni e servizi</b>		<b>5.747.086,73</b>	<b>5.747.086,73</b>
<b>1.03.01.00.000 Acquisto di beni</b>		<b>467.085,51</b>	<b>467.085,51</b>
1.03.01.01.001	Giornali e riviste	3.062,19	3.062,19
1.03.01.01.002	Pubblicazioni	78.099,63	78.099,63
1.03.01.02.001	Carta, cancelleria e stampati	8.821,82	8.821,82
1.03.01.02.002	Carburanti, combustibili e lubrificanti	4.573,41	4.573,41
1.03.01.02.005	Accessori per uffici e alloggi	64,59	64,59
1.03.01.02.006	Materiale informatico	297,97	297,97
1.03.01.02.007	Altri materiali tecnico-specialistici non sanitari	3.979,84	3.979,84
1.03.01.02.008	Strumenti tecnico-specialistici non sanitari	5.914,51	5.914,51
1.03.01.02.009	Beni per attivita' di rappresentanza	2.930,44	2.930,44
1.03.01.02.999	Altri beni e materiali di consumo n.a.c.	351.978,49	351.978,49
1.03.01.03.002	Flora selvatica e non selvatica	357,01	357,01
1.03.01.05.006	Prodotti chimici	7.005,61	7.005,61

**Importo nel periodo**    **Importo a tutto il periodo**

<b>1.03.02.00.000 Acquisto di servizi</b>		<b>5.280.001,22</b>	<b>5.280.001,22</b>
1.03.02.01.001	Organi istituzionali dell'amministrazione - Indennita'	6.644,20	6.644,20
1.03.02.01.002	Organi istituzionali dell'amministrazione - Rimborsi	7.206,27	7.206,27
1.03.02.01.008	Compensi agli organi istituzionali di revisione, di controllo ed altri incarichi istituzionali dell'amministrazione	33.750,00	33.750,00
1.03.02.02.002	Indennita' di missione e di trasferta	716.216,98	716.216,98
1.03.02.02.004	Pubblicita'	40.048,13	40.048,13
1.03.02.02.005	Organizzazione e partecipazione a manifestazioni e convegni	41.089,63	41.089,63
1.03.02.02.999	Altre spese per relazioni pubbliche, convegni e mostre, pubblicita' n.a.c	1.110,00	1.110,00
1.03.02.04.004	Acquisto di servizi per formazione obbligatoria	4.331,00	4.331,00
1.03.02.04.999	Acquisto di servizi per altre spese per formazione e addestramento n.a.c.	33.211,39	33.211,39
1.03.02.05.001	Telefonia fissa	5.434,47	5.434,47
1.03.02.05.002	Telefonia mobile	1.878,89	1.878,89
1.03.02.05.003	Accesso a banche dati e a pubblicazioni on line	370.747,07	370.747,07
1.03.02.05.004	Energia elettrica	660.704,05	660.704,05
1.03.02.05.005	Acqua	28.396,87	28.396,87
1.03.02.05.006	Gas	71.287,39	71.287,39
1.03.02.07.001	Locazione di beni immobili	5.400,00	5.400,00
1.03.02.07.006	Licenze d'uso per software	68.917,11	68.917,11
1.03.02.07.007	Altre licenze	6.370,23	6.370,23
1.03.02.07.008	Noleggi di impianti e macchinari	1.343,31	1.343,31
1.03.02.07.999	Altre spese sostenute per utilizzo di beni di terzi n.a.c.	18.975,28	18.975,28
1.03.02.08.001	Leasing operativo di mezzi di trasporto	4.257,24	4.257,24
1.03.02.09.001	Manutenzione ordinaria e riparazioni di mezzi di trasporto ad uso civile, di sicurezza e ordine pubblico	1.033,48	1.033,48
1.03.02.09.004	Manutenzione ordinaria e riparazioni di impianti e macchinari	221.808,67	221.808,67
1.03.02.09.006	Manutenzione ordinaria e riparazioni di macchine per ufficio	35.336,72	35.336,72
1.03.02.09.008	Manutenzione ordinaria e riparazioni di beni immobili	115.995,70	115.995,70
1.03.02.09.011	Manutenzione ordinaria e riparazioni di altri beni materiali	237,60	237,60
1.03.02.10.001	Incarichi libero professionali di studi, ricerca e consulenza	154.152,65	154.152,65
1.03.02.11.002	Assistenza psicologica, sociale e religiosa	6.400,00	6.400,00
1.03.02.11.010	Deposito, mantenimento e tutela dei brevetti	3.428,20	3.428,20
1.03.02.11.999	Altre prestazioni professionali e specialistiche n.a.c.	508.244,95	508.244,95
1.03.02.12.003	Collaborazioni coordinate e a progetto	92.051,87	92.051,87
1.03.02.12.004	Tirocini formativi extracurricolari	45.439,12	45.439,12
1.03.02.13.001	Servizi di sorveglianza, custodia e accoglienza	141.898,15	141.898,15
1.03.02.13.002	Servizi di pulizia e lavanderia	612.534,72	612.534,72
1.03.02.13.003	Trasporti, traslochi e facchinaggio	36.507,54	36.507,54
1.03.02.13.006	Rimozione e smaltimento di rifiuti tossico-nocivi e di altri materiali	3.819,93	3.819,93
1.03.02.13.999	Altri servizi ausiliari n.a.c.	5.888,89	5.888,89
1.03.02.16.002	Spese postali	704,00	704,00
1.03.02.16.003	Onorificenze e riconoscimenti istituzionali	100,00	100,00
1.03.02.16.004	Spese notarili	1.899,37	1.899,37
1.03.02.16.999	Altre spese per servizi amministrativi	118.612,84	118.612,84
1.03.02.17.002	Oneri per servizio di tesoreria	9.992,32	9.992,32
1.03.02.18.001	Spese per accertamenti sanitari resi necessari dall'attivita' lavorativa	554,84	554,84
1.03.02.19.001	Gestione e manutenzione applicazioni	723,00	723,00
1.03.02.19.004	Servizi di rete per trasmissione dati e VoIP e relativa manutenzione	4.488,87	4.488,87
1.03.02.99.002	Altre spese legali	29.310,28	29.310,28

## 01432080000000 - UNIVERSITA' DEGLI STUDI DEL SANNIO IN BENEVENTO

		Importo nel periodo	Importo a tutto il periodo
1.03.02.99.003	Quote di associazioni	140.194,00	140.194,00
1.03.02.99.005	Spese per commissioni e comitati dell'Ente	28.127,00	28.127,00
1.03.02.99.009	Acquisto di sevizi per verde e arredo urbano	30.670,80	30.670,80
1.03.02.99.011	Servizi per attivita' di rappresentanza	1.958,04	1.958,04
1.03.02.99.999	Altri servizi diversi n.a.c.	800.568,16	800.568,16
<b>1.04.00.00.000</b>	<b>Trasferimenti correnti</b>	<b>3.026.870,14</b>	<b>3.026.870,14</b>
<b>1.04.01.00.000</b>	<b>Trasferimenti correnti a Amministrazioni Pubbliche</b>	<b>197.249,45</b>	<b>197.249,45</b>
1.04.01.01.020	Trasferimenti correnti al Ministero dell'economia in attuazione di norme in materia di contenimento di spesa	140.249,45	140.249,45
1.04.01.02.008	Trasferimenti correnti a Universita'	57.000,00	57.000,00
<b>1.04.02.00.000</b>	<b>Trasferimenti correnti a Famiglie</b>	<b>2.779.797,25</b>	<b>2.779.797,25</b>
1.04.02.03.001	Borse di studio	916.442,54	916.442,54
1.04.02.03.003	Dottorati di ricerca	1.855.327,35	1.855.327,35
1.04.02.03.005	Tirocini formativi curriculari	6.000,00	6.000,00
1.04.02.05.999	Altri trasferimenti a famiglie n.a.c.	2.027,36	2.027,36
<b>1.04.05.00.000</b>	<b>Trasferimenti correnti versati all'Unione Europea e al Resto del Mondo</b>	<b>49.823,44</b>	<b>49.823,44</b>
1.04.05.04.001	Trasferimenti correnti al Resto del Mondo	49.823,44	49.823,44
<b>1.09.00.00.000</b>	<b>Rimborsi e poste correttive delle entrate</b>	<b>142.630,41</b>	<b>142.630,41</b>
<b>1.09.01.00.000</b>	<b>Rimborsi per spese di personale (comando, distacco, fuori ruolo, convenzioni, ecc.)</b>	<b>12.276,52</b>	<b>12.276,52</b>
1.09.01.01.001	Rimborsi per spese di personale (comando, distacco, fuori ruolo, convenzioni, ecc.)	12.276,52	12.276,52
<b>1.09.99.00.000</b>	<b>Altri Rimborsi di parte corrente di somme non dovute o incassate in eccesso</b>	<b>130.353,89</b>	<b>130.353,89</b>
1.09.99.04.001	Rimborsi di parte corrente a Famiglie di somme non dovute o incassate in eccesso	130.353,89	130.353,89
<b>1.10.00.00.000</b>	<b>Altre spese correnti</b>	<b>972.026,29</b>	<b>972.026,29</b>
<b>1.10.03.00.000</b>	<b>Versamenti IVA a debito</b>	<b>110.171,47</b>	<b>110.171,47</b>
1.10.03.01.001	Versamenti IVA a debito per le gestioni commerciali	110.171,47	110.171,47
<b>1.10.04.00.000</b>	<b>Premi di assicurazione</b>	<b>139.885,00</b>	<b>139.885,00</b>
1.10.04.01.003	Premi di assicurazione per responsabilita' civile verso terzi	1.562,00	1.562,00
1.10.04.01.999	Altri premi di assicurazione contro i danni	138.323,00	138.323,00
<b>1.10.05.00.000</b>	<b>Spese dovute a sanzioni, risarcimenti e indennizzi</b>	<b>7.054,85</b>	<b>7.054,85</b>
1.10.05.04.001	Oneri da contenzioso	7.054,85	7.054,85
<b>1.10.99.00.000</b>	<b>Altre spese correnti n.a.c.</b>	<b>714.914,97</b>	<b>714.914,97</b>
1.10.99.99.999	Altre spese correnti n.a.c.	714.914,97	714.914,97
<b>2.00.00.00.000</b>	<b>Spese in conto capitale</b>	<b>10.638.885,65</b>	<b>10.638.885,65</b>
<b>2.02.00.00.000</b>	<b>Investimenti fissi lordi e acquisto di terreni</b>	<b>10.285.754,99</b>	<b>10.285.754,99</b>

		Importo nel periodo	Importo a tutto il periodo
<b>2.02.01.00.000 Beni materiali</b>		<b>10.028.482,82</b>	<b>10.028.482,82</b>
2.02.01.03.001	Mobili e arredi per ufficio	16.355,00	16.355,00
2.02.01.03.999	Mobili e arredi n.a.c.	247.121,48	247.121,48
2.02.01.04.002	Impianti	230.550,99	230.550,99
2.02.01.05.001	Attrezzature scientifiche	676.049,02	676.049,02
2.02.01.05.999	Attrezzature n.a.c.	4.029,84	4.029,84
2.02.01.07.001	Server	17.528,11	17.528,11
2.02.01.07.999	Hardware n.a.c.	467.768,82	467.768,82
2.02.01.09.005	Fabbricati rurali	34.870,00	34.870,00
2.02.01.09.016	Impianti sportivi	720.630,60	720.630,60
2.02.01.09.019	Fabbricati ad uso strumentale	804.068,79	804.068,79
2.02.01.09.999	Beni immobili n.a.c.	6.614.538,80	6.614.538,80
2.02.01.99.001	Materiale bibliografico	21.176,21	21.176,21
2.02.01.99.999	Altri beni materiali diversi	173.795,16	173.795,16
<b>2.02.02.00.000 Terreni e beni materiali non prodotti</b>		<b>2.100,00</b>	<b>2.100,00</b>
2.02.02.01.999	Altri terreni n.a.c.	2.100,00	2.100,00
<b>2.02.03.00.000 Beni immateriali</b>		<b>255.172,17</b>	<b>255.172,17</b>
2.02.03.02.001	Sviluppo software e manutenzione evolutiva	5.572,11	5.572,11
2.02.03.02.002	Acquisto software	25.254,14	25.254,14
2.02.03.05.001	Incarichi professionali per la realizzazione di investimenti	224.345,92	224.345,92
<b>2.03.00.00.000 Contributi agli investimenti</b>		<b>353.130,66</b>	<b>353.130,66</b>
<b>2.03.01.00.000 Contributi agli investimenti a Amministrazioni pubbliche</b>		<b>87.412,59</b>	<b>87.412,59</b>
2.03.01.02.008	Contributi agli investimenti a Universita'	56.636,37	56.636,37
2.03.01.02.009	Contributi agli investimenti a Parchi nazionali e consorzi ed enti autonomi gestori di parchi e aree naturali protette	30.776,22	30.776,22
<b>2.03.04.00.000 Contributi agli investimenti a Istituzioni Sociali Private</b>		<b>231.256,78</b>	<b>231.256,78</b>
2.03.04.01.001	Contributi agli investimenti a Istituzioni Sociali Private	231.256,78	231.256,78
<b>2.03.05.00.000 Contributi agli investimenti all'Unione Europea e al Resto del Mondo</b>		<b>34.461,29</b>	<b>34.461,29</b>
2.03.05.01.001	Contributi agli investimenti all'Unione Europea	30.600,00	30.600,00
2.03.05.02.001	Contributi agli investimenti al Resto del Mondo	3.861,29	3.861,29
<b>3.00.00.00.000 Spese per incremento attivita' finanziarie</b>		<b>516,50</b>	<b>516,50</b>
<b>3.01.00.00.000 Acquisizioni di attivita' finanziarie</b>		<b>516,50</b>	<b>516,50</b>
<b>3.01.01.00.000 Acquisizioni di partecipazioni e conferimenti di capitale</b>		<b>516,50</b>	<b>516,50</b>
3.01.01.03.003	Acquisizioni di partecipazioni e conferimenti di capitale in altre imprese	516,50	516,50
<b>7.00.00.00.000 Uscite per conto terzi e partite di giro</b>		<b>15.978.341,14</b>	<b>15.978.341,14</b>
<b>7.01.00.00.000 Uscite per partite di giro</b>		<b>15.978.152,18</b>	<b>15.978.152,18</b>
<b>7.01.01.00.000 Versamenti di altre ritenute</b>		<b>90.408,04</b>	<b>90.408,04</b>
7.01.01.99.999	Versamento di altre ritenute n.a.c.	90.408,04	90.408,04
<b>7.01.02.00.000 Versamenti di ritenute su Redditi da lavoro dipendente</b>		<b>13.966.546,29</b>	<b>13.966.546,29</b>

		Importo nel periodo	Importo a tutto il periodo
7.01.02.01.001	Versamenti di ritenute erariali su Redditi da lavoro dipendente riscosse per conto terzi	5.525.081,66	5.525.081,66
7.01.02.02.001	Versamenti di ritenute previdenziali e assistenziali su Redditi da lavoro dipendente riscosse per conto terzi	8.244.808,94	8.244.808,94
7.01.02.99.999	Altri versamenti di ritenute al personale dipendente per conto di terzi	196.655,69	196.655,69

**7.01.03.00.000 Versamenti di ritenute su Redditi da lavoro autonomo** **73.124,88** **73.124,88**

7.01.03.01.001	Versamenti di ritenute erariali su Redditi da lavoro autonomo per conto terzi	59.092,46	59.092,46
7.01.03.02.001	Versamenti di ritenute previdenziali e assistenziali su Redditi da lavoro autonomo per conto terzi	14.032,42	14.032,42

**7.01.99.00.000 Altre uscite per partite di giro** **1.848.072,97** **1.848.072,97**

7.01.99.03.001	Costituzione fondi economali e carte aziendali	10.000,00	10.000,00
7.01.99.99.999	Altre uscite per partite di giro n.a.c.	1.838.072,97	1.838.072,97

**7.02.00.00.000 Uscite per conto terzi** **188,96** **188,96**

**7.02.99.00.000 Altre uscite per conto terzi** **188,96** **188,96**

7.02.99.99.999	Altre uscite per conto terzi n.a.c.	188,96	188,96
----------------	-------------------------------------	--------	--------

**Pagamenti da regolarizzare** **0,00** **0,00**

0.00.0 0.99.9 99	ALTRI PAGAMENTI DA REGOLARIZZARE (pagamenti codificati dal cassiere)	0,00	0,00
------------------------	--	------	------

**TOTALE PAGAMENTI** **63.961.192,40** **63.961.192,40**

# **UNIVERSITÀ DEGLI STUDI DEL SANNIO**

**BILANCIO DI ESERCIZIO  
AL 31 DICEMBRE 2023**

**\*\*\***

**PROSPETTO DEGLI ENTI E DELLE SOCIETÀ PARTECIPATE**  
*(Articolo 2, comma 4, Decreto Interministeriale del 1° settembre 2009, n. 90)*



**UNIVERSITA' DEGLI STUDI DEL SANNIO - Enti e società partecipate al 31 dicembre 2023**

N.	Ente/Società	Tipologia	Oggetto sociale	Personalità Giuridica	Partecipazione Patrimoniale dell'Università	% capitale posseduta	Eventuale contributo annuo da parte dell'Università	Patrimonio netto al 31/12/2023	Avanzo/Disavanzo di amministrazione Utile/Perdita di esercizio al 31/12/2023	Valore Avanzo/Disavanzo di amministrazione Utile/Perdita di esercizio al 31/12/2023	Note
1	Società Consortile a Responsabilità limitata Technology Environment Safety Transport (TEST) s.c.ar.l.	Società consortile a responsabilità limitata	Attività di ricerca, servizi e formazione nel settore dei trasporti.	SI	€ 2.940,00	2,00%					Dati richiesti con nota Prot n. 7914 del 26/03/2024
2	Consorzio Interuniversitario AlmaLaurea	Consorzio interuniversitario	Implementare la banca-dati ALMALAUREA procedendo all'aggiornamento progressivo della carriera professionale dei laureati/diplomati nonché dei diplomati "Master" universitari e dei dottori di ricerca.	SI	€ 2.583,00	1,09%					Dati non ancora disponibili Prot n. 8161 del 28/03/2024
3	Società Consortile a Responsabilità Limitata Analisi e Monitoraggio Rischio Ambientale (AMRA s.c.a.r.l.)	Società consortile a responsabilità limitata	Intraprendere iniziative idonee allo sviluppo, nella Regione Campania, di un centro di competenza per l'analisi e il monitoraggio dei rischi ambientali.	SI	€ 7.500,00	1,50%					Dati richiesti con nota Prot n. 7914 del 26/03/2024
4	Atena Scarl	Società Consortile a Responsabilità Limitata	Intraprendere iniziative idonee allo sviluppo, nella Regione Campania, di un Distretto di Alta tecnologia nei settori dell'Ambiente, della conversione della trasmissione, della distribuzione e dell'utilizzo finale dell'energia.	SI	€ 6.000,00	4,76%					Dati richiesti con nota Prot n. 7914 del 26/03/2024
5	Centro Regionale di Competenza in Biotecnologie Industriali BioTekNet s.c.p.a.	Società consortile a responsabilità limitata	Attività di ricerca, formazione, consulenza e trasferimento tecnologico nel settore delle biotecnologie.	SI	€ 45.500,00	6,44%					Dati richiesti con nota Prot n. 7914 del 26/03/2024
6	Società Consortile a Responsabilità Limitata denominata "Produzioni Agroalimentari" (ProdAl s.c.a.r.l.)	Società consortile a responsabilità limitata	Ricerca, sviluppo e formazione superiore nel settore delle produzioni agroalimentari.	SI	€ 2.200,00	1,47%					Dati richiesti con nota Prot n. 7914 del 26/03/2024
7	Consorzio Interuniversitario Nazionale per la Informatica (CINI)	Consorzio interuniversitario	Promuove e coordina attività scientifiche, di ricerca e di trasferimento, sia di base sia applicative, nel campo dell'informatica, di concerto con le comunità scientifiche nazionali di riferimento; favorisce la collaborazione tra i consorziati ed Università, Istituti di istruzione universitaria, enti di ricerca, industrie, e la Pubblica Amministrazione, ed il loro accesso e la loro partecipazione a progetti ed attività scientifiche, di ricerca e di trasferimento.	SI	€ 10.329,14	2,20%					Dati richiesti con nota Prot n. 7914 del 26/03/2024
8	Società Consortile a Responsabilità Limitata Nuove Tecnologie per le Attività Produttive (CRdC Tecnologie s.c.a.r.l.)	Società consortile a responsabilità limitata	Attività di ricerca, trasferimento tecnologico, servizi e formazione nei settori dell'ingegneria industriale, con particolare riferimento all'innovazione di prodotto e di processo, in aree tecnologiche quali elettronica, energia e materiali, (inclusi i materiali per applicazioni biomedicali), ICT per la gestione di sistemi complessi.	SI	€ 12.500,00	5,32%					Dati non ancora disponibili Prot n. 8338 del 03/04/2024
9	Società Consortile a Responsabilità Limitata BIOGEM s.c.a.r.l.	Società consortile a responsabilità limitata	Le attività istituzionali di BioGeM si sviluppano nelle tre aree di interesse, ovvero: la ricerca scientifica, l'attività di servizio alla ricerca Biomedica, l'attività di formazione e di diffusione della cultura scientifica.	SI	€ 10.400,00	5,26%					Dati richiesti con nota Prot n. 7914 del 26/03/2024
10	Consorzio Interuniversitario sulla Formazione "Co.In.Fo"	Consorzio interuniversitario	Progetta, promuove e realizza attività di formazione, apprendimento permanente e ricerca per le Università, per la comunità internazionale, per l'istituzione U.E. e per altri organismi pubblici e privati, nazionali e internazionali. Al riguardo assume tutte le necessarie iniziative di carattere culturale e professionale.	SI	€ 2.582,28	0,62%	€ 1.549,37	€ 552.750,00	Utile	€ 134.824,00	Prot n. 8045 del 27/03/2024
11	Società Consortile a Responsabilità Limitata "Centro Regionale Information e Communication Technology (CeRICT s.c.a.r.l.)	Società consortile a responsabilità limitata	Promuovere e realizzare attività di ricerca e sviluppo con riferimento alle aree e agli indirizzi strategici regionali e nazionali, in particolare basate sull'interesse industriale e finalizzate al trasferimento tecnologico	SI	€ 35.250,00	22,82%					Dati richiesti con nota Prot n. 7914 del 26/03/2024

**UNIVERSITA' DEGLI STUDI DEL SANNIO - Enti e società partecipate al 31 dicembre 2023**

N.	Ente/Società	Tipologia	Oggetto sociale	Personalità Giuridica	Partecipazione Patrimoniale dell'Università	% capitale posseduta	Eventuale contributo annuo da parte dell'Università	Patrimonio netto al 31/12/2023	Avanzo/Disavanzo di amministrazione Utile/Perdita di esercizio al 31/12/2023	Valore Avanzo/Disavanzo di amministrazione Utile/Perdita di esercizio al 31/12/2023	Note
12	Consorzio Interuniversitario Nazionale per Energia e Sistemi Elettrici "ENSIEL"	Consorzio interuniversitario	Nei campi dell'Energia, dei Sistemi e degli Impianti Elettrici: promuovere e coordinare studi e ricerche; concorrere alla preparazione di esperti ricercatori; favorire la collaborazione tra le Università consorziate e tra queste ed Enti di Ricerca ed Industrie sia nazionali sia internazionali; fornire supporto multidisciplinare a coloro che lavorano nei predetti ambiti; promuovere e favorire iniziative finalizzate alla didattica ed alla formazione, inclusi i master.	SI	€ 5.000,00	5,00%					Dati richiesti con nota Prot n. 7914 del 26/03/2024
13	Società Consortile a Responsabilità Limitata "Beni culturali, Ecologia, Economia per il recupero produttivo, la riconversione ecocompatibile e il design di supporto dei sistemi ambientali a valenza culturale (BENECON)	Società consortile a responsabilità limitata	Attività di ricerca, sviluppo, formazione, consulenza e trasferimento tecnologico nel settore della produzione di servizi attinenti all'architettura ed all'ingegneria anche integrata.	SI	€ 1.826,00	0,56%					Dati richiesti con nota Prot n. 7914 del 26/03/2024
14	Centro per la Ricerca Applicata in Agricoltura (C.R.A.A.)"	Associazione riconosciuta	Attività di promozione e sviluppo di progetti di ricerca scientifico-tecnologica applicata nel settore delle produzioni vegetali, animali ed agro-alimentari.	SI	€ 12.911,42	16,66%					Dati richiesti con nota Prot n. 7914 del 26/03/2024
15	Società Consortile a Responsabilità Limitata "Sviluppo Tecnologie e Ricerca per l'Edilizia Sismicamente Sicura ed Ecosostenibile (STRESS S.c.a r.l.)	Società consortile a responsabilità limitata	Promuovere l'innovazione quale elemento qualificante della filiera delle costruzioni attraverso progetti di ricerca che puntano a produrre soluzioni innovative per il comparto, con approccio integrato sugli aspetti della sicurezza, dell'efficienza energetica e dell'impatto ambientale.	SI	€ 24.000,00	5,27%					Dati richiesti con nota Prot n. 7914 del 26/03/2024
16	Consorzio Interuniversitario Sistemi Integrati per l'Accesso "CISIA"	Consorzio interuniversitario	Attività e ricerche nel campo dell'orientamento agli studi universitari, specialistici e di perfezionamento superiore.	SI	€ 5.000,00	1,32%		€ 2.530.000,00	Utile	€ 81.953,00	Prot n. 5671 del 05/03/2024
17	Consorzio Interuniversitario CINECA	Consorzio interuniversitario	Elaborazione e predisposizione di sistemi informatici.	SI	€ 25.000,00	0,84%					Dati richiesti con nota Prot n. 7914 del 26/03/2024
18	DAC - Distretto Tecnologico Aerospaziale della Campania	Società consortile a responsabilità limitata	La Società ha lo scopo di sostenere, attraverso l'eccellenza scientifica e tecnologica, l'attrattività di investimenti in settori produttivi ad alta tecnologia, di contribuire al rafforzamento delle competenze tecnico scientifiche dei soci, nonché di rafforzare il sistema della ricerca campana, nazionale ed internazionale	SI	€ 30.000,00	3,74%					Dati richiesti con nota Prot n. 7914 del 26/03/2024
19	Campania Bioscience s.c.ar.l - Distretto ad Alta Tecnologia Campania Bioscience Società Consortile a Responsabilità Limitata	Società consortile a responsabilità limitata	Opera nell'ambito delle biotecnologie e della salute dell'uomo ponendosi come obiettivi strategici: creazione di nuove imprese biotech; attrazione di capitali ed investimenti da parte di grandi player; consolidamento e competitività delle imprese del settore.	SI	€ 17.272,73	1,29%					Dati richiesti con nota Prot n. 7914 del 26/03/2024
20	TOP-IN S.c.ar.l - "Tecnologie Optoelettroniche per l'Industria"	Società consortile a responsabilità limitata	Uso di nano tecnologie optoelettroniche per lo sviluppo di sistemi di sensori e di monitoraggio in applicazioni ambientali, mediche ed industriali.	SI	€ 4.800,00	5,81%					Dati richiesti con nota Prot n. 7914 del 26/03/2024
21	RIMIC s.c.r.l. - "Rete di Interconnessione Multiservizio Interuniversitaria Campana"	Società consortile a responsabilità limitata	Potenziare le capacità e le occasioni di ricerca e produzione dei suoi partner al servizio dello sviluppo economico locale e regionale.	SI	€ 7.000,00	6,93%					Dati richiesti con nota Prot n. 7914 del 26/03/2024
22	Rete di Imprese e Peartner Scientifici per la Ricerca e Applicazione di Tecnologie Avanzate per Materiali e Motori "Rete RITAM"	Rete di Imprese	Sviluppo e promozione di coordinate e strutturate attività di R&S nel settore dei materiali innovativi e tecnologie avanzate per motori e componenti di motori destinati prevalentemente al settore aeronautico e alla power generation.	SI	€ 1.500,00	10,00%					Dati richiesti con nota Prot n. 7914 del 26/03/2024

**UNIVERSITA' DEGLI STUDI DEL SANNIO - Enti e società partecipate al 31 dicembre 2023**

N.	Ente/Società	Tipologia	Oggetto sociale	Personalità Giuridica	Partecipazione Patrimoniale dell'Università	% capitale posseduta	Eventuale contributo annuo da parte dell'Università	Patrimonio netto al 31/12/2023	Avanzo/Disavanzo di amministrazione Utile/Perdita di esercizio al 31/12/2023	Valore Avanzo/Disavanzo di amministrazione Utile/Perdita di esercizio al 31/12/2023	Note
23	Fondazione LEE IACOCCA	Fondazione	Alta formazione manageriale post-laurea.	SI	€ 1.000,00	0,76%					Dati richiesti con nota Prot n. 7914 del 26/03/2024
24	Consorzio Nazionale Interuniversitario per le Scienze del Mare - CONISMA	Consorzio	Promuovere e coordinare attività di ricerca, scientifiche ed applicative nel campo delle Scienze del Mare tra le Università consorziate favorendo le collaborazioni tra Università, Enti di ricerca, Enti locali e territoriali e Industrie e il loro accesso ed eventuale partecipazione alla costituzione e gestione di laboratori esteri o internazionali operanti nel campo delle Scienze del Mare.	SI	€ 15.500,00	2,68%					Dati richiesti con nota Prot n. 7914 del 26/03/2024
25	Consorzio Nazionale interuniversitario per i Trasporti e la Logistica "NITEL"	Consorzio interuniversitario	Promozione, coordinamento e svolgimento di attività di ricerca scientifica nel campo dei trasporti, della Logistica e dei settori correlati.	SI	€ 5.164,57	1,19%					Dati richiesti con nota Prot n. 7914 del 26/03/2024
26	BARTOLO - PLATFORM SCARL	Società consortile a responsabilità limitata	Promuovere iniziative idonee a costruire una rete integrata di ricerca, sperimentazione, formazione e divulgazione realizzando output innovativi connessi a beni e servizi relativi al settore Salute pubblico e privato, incoraggiando l'avvio di start-up e spin-off.	SI	€ 800,00						Dati richiesti con nota Prot n. 7914 del 26/03/2024
27	MEDITECH - Mediterranean Competence Centre 4 Innovation	Consorzio	Trasferimento di soluzioni tecnologiche, innovazione nei processi, nei prodotti e nei modelli di business derivanti dallo sviluppo, adozione e diffusione delle tecnologie in ambito 4.0, in coerenza con il quadro degli interventi del Piano nazionale Industria 4.0	SI	€ 25.000,00	1,00%					Dati richiesti con nota Prot n. 7914 del 26/03/2024
28	CENTRO DI RICERCA GENOMICA PER LA SALUTE (CRGS) Scarl	Società consortile a responsabilità limitata	Realizzare, presso il campus universitario di medicina dell'università degli studi di salerno, una grande infrastruttura di ricerca e sviluppo italiana ad alta capacità, dedicata alla ricerca genomica e informatica traslazionale per la salute, in particolare per l'oncologia e medicina di precisione.	SI	€ 15.000,00	7,50%					Dati richiesti con nota Prot n. 7914 del 26/03/2024
29	Consorzio Interuniversitario per l'Ingegneria e la Medicina - COHM	Consorzio interuniversitario		SI	€ 10.000,00						Dati richiesti con nota Prot n. 7914 del 26/03/2024
30	DAQ Sannio Vino Olio e Ortofrutta s.c.a r.l.	Società consortile a responsabilità limitata	Distretto Agroalimentare di Qualità della Provincia di Benevento - Filiera Vitivinicola e Filiera Olivicola e Ortofrutta		€ 300,00						Dati richiesti con nota Prot n. 7914 del 26/03/2024
31	Terra Sannita Consorzio	Consorzio	Promuovere la crescita e lo sviluppo, anche sinergico, delle aree rurali, attraverso la partecipazione attiva delle comunità e il coinvolgimento delle diverse componenti della cultura, dell'economia e della società locale, individuando il recupero del sistema agro-economico tradizionale quale fattore di sviluppo sostenibile dell'area.	SI	€ 25,00						Dati richiesti con nota Prot n. 7914 del 26/03/2024
32	Consorzio Nazionale Interuniversitario per le Telecomunicazioni - CNIT	Consorzio	Promuovere la ricerca di base e applicata nei vari campi dell'ICT, coordinando le attività fra le Università associate con particolare attenzione alla definizione, alla promozione e alla realizzazione di progetti innovativi e di dimensioni rilevanti.	SI	€ 5.164,57	2,44%					Dati richiesti con nota Prot n. 7914 del 26/03/2024
33	GAL "Alto Casertano"	Consorzio	GAL Gruppo di Azione Locale "Consorzio Alto Casertano"	SI	€ 516,50	0,30%		€ 62.514,00	Perdita	€ 7.972,00	Prot n. 8919 del 09/04/2024

€ 350.565,21

# **UNIVERSITÀ DEGLI STUDI DEL SANNIO**

**BILANCIO DI ESERCIZIO  
AL 31 DICEMBRE 2023**

**\*\*\***

**INDICATORE ANNUALE DI TEMPESTIVITÀ DEI PAGAMENTI**  
*(articolo 9, comma 1, del Decreto del Presidente del Consiglio dei Ministri  
del 22 settembre 2014)*



AREA SISTEMI

SETTORE SISTEMI FINANZIARI

Responsabile: Dottore Fabio Corsale

Telefono: +39.0824.3050.25 - Fax: +39.0824.482190

Posta elettronica: fabio.corsale@unisannio.it

Posta elettronica certificata: amministrazione@cert.unisannio.it

**ATTESTAZIONE AI SENSI DELL'ARTICOLO 41, COMMA 1, DEL DECRETO LEGGE DEL 24 APRILE 2014, N. 66, CONVERTITO CON MODIFICAZIONI DALLA LEGGE 23 GIUGNO 2014, N. 89**

I sottoscritti:

- CANFORA Gerardo, nato a Nocera Inferiore il 3 agosto 1963, domiciliato per la carica in Benevento alla Piazza Guerrazzi, n. 1, nella qualità di Rettore, Rappresentante legale della Università degli Studi del Sannio,

- BASILE Gianluca, nato ad Avellino il 28 dicembre 1968, domiciliato per la carica in Benevento alla Piazza Guerrazzi, n. 1, nella qualità di Direttore Generale dell'Università degli Studi del Sannio, consapevoli delle sanzioni penali previste ai sensi dell'art. 76 del Decreto del Presidente della Repubblica n. 445 del 28 dicembre 2000 e successive modifiche ed integrazioni, in caso di dichiarazione mendace,

**ATTESTANO**

ai sensi dell'articolo 41, comma 1, del Decreto Legge del 24 aprile 2014, n. 66, convertito, con modificazioni, dalla Legge 23 giugno 2014, n. 89, che, nel corso del precedente esercizio finanziario, dopo la scadenza dei termini fissati dal Decreto Legislativo 9 ottobre 2002, n. 231, non è stato effettuato alcun pagamento relativo a transazioni commerciali, e che, altresì, l'indicatore annuale di tempestività dei pagamenti di cui all'articolo 33 del Decreto Legislativo 14 marzo 2013, n. 33, ha riportato, nell'anno 2023, un valore pari a **-14,21** giorni, come si evince dalla Piattaforma dei Crediti Commerciali (PCC) e dal prospetto allegato alla presente attestazione (Allegato 1).

Benevento, 22 aprile 2023

Il Rettore  
Professore Gerardo Canfora

*Firmato digitalmente ai sensi del Decreto Legislativo 7 marzo 2005, n. 82*

Il Direttore Generale  
Ingegnere Gianluca Basile

*Firmato digitalmente ai sensi del Decreto Legislativo 7 marzo 2005, n. 82*



Università degli Studi del Sannio  
AREA SISTEMI  
SETTORE SISTEMI FINANZIARI  
Responsabile: Dottore Fabio Corsale  
Unità Organizzativa Contabilità e Bilancio  
Telefono: +39.0824.3050.25 - Fax: +39. 0824.482190  
Posta elettronica: contabil@unisannio.it  
Posta elettronica certificata: amministrazione@cert.unisannio.it

## INDICATORE ANNUALE DI TEMPESTIVITÀ DEI PAGAMENTI DELL'UNIVERSITÀ DEGLI STUDI DEL SANNIO

**ANNO 2023**

*Indicatore annuale dei tempi medi di pagamento relativi agli acquisti di beni, servizi e forniture  
(articolo 9, comma 1, del Decreto del Presidente del Consiglio dei Ministri del 22 settembre 2014)*

<b>Periodo di riferimento</b>	dal 1° gennaio 2023 al 31 dicembre 2023
<b>Indice di tempestività (giorni effettivi)</b>	-14.21 gg

Il Direttore Generale  
*Ingegnere Gianluca Basile*  
Firma autografa sostituita dall'indicazione a stampa dei firmatari  
ai sensi dell'art. 3, comma 2, del D. Lgs. n. 39/1993

## VERBALE N. 5/2024

L'anno 2024, il giorno 29 del mese di aprile, si è riunito in presenza, presso la sede amministrativa in Piazza Guerrazzi, 1 il Collegio dei Revisori dei Conti dell'Università degli Studi del Sannio di Benevento. Il Collegio, convocato dal Presidente, discute e delibera sul seguente ordine del giorno:

- 1. Valutazione bilancio unico di ateneo relativo all'esercizio 2023;**
- 2. Varie ed eventuali.**


### **1) Valutazione bilancio unico di ateneo relativo all'esercizio 2023;**

Il Collegio procede all'esame finale della documentazione amministrativa e contabile del bilancio unico, relativo all'esercizio 2023, trasmessa dall'Ateneo via PEC in data 17 aprile 2024, e redige, ai sensi dell'art. 56, comma 2, del Regolamento per l'Amministrazione, la Finanza e la Contabilità, l'allegata relazione (all. n.1).


La riunione si chiude alle ore 16,30.

Il Collegio dei Revisori

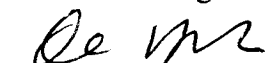
Dottorssa Federica Pasero



Dottorssa Monica Canino



Dottorssa Angela De Rosa



Presidente del Collegio dei Revisori dei Conti

Componente designato dal MUR

Componente designato dal MEF

All.1 – parere bilancio unico di Ateneo 2023

# **RELAZIONE AL BILANCIO UNICO DI ATENE0 DELL'ESERCIZIO 2023**

**(Art. 56, comma 2, Reg. di Amm.ne Finanza e Contabilità)**

## **1. Attività di controllo del Collegio dei Revisori nel 2023**

Nel 2023 il Collegio dei Revisori dei Conti dell'Università degli Studi del Sannio di Benevento ha svolto la propria attività di "controllo di regolarità amministrativa e contabile" di cui all'art. 1, comma 1, lett. a), del decreto legislativo 30 luglio 1999, n. 286, recante il "Riordino e potenziamento dei meccanismi e strumenti di monitoraggio e valutazione dei costi, dei rendimenti e dei risultati dell'attività svolta dalle amministrazioni pubbliche, a norma dell'art. 11 della legge 15 marzo 1997, n. 59". Il successivo art. 2 del d.lgs. n. 286 del 1999 testé citato, nel disciplinare specificamente il controllo interno di regolarità amministrativa e contabile, stabilisce, al comma 1, che *"ai controlli di regolarità amministrativa e contabile provvedono gli organi appositamente previsti dalle disposizioni vigenti nei diversi comparti della pubblica amministrazione, e, in particolare, gli organi di revisione, ovvero gli uffici di ragioneria, nonché i servizi ispettivi, ivi compresi quelli di cui all'art. 1, comma 62, della legge 23 dicembre 1996, n. 662, e, nell'ambito delle competenze stabilite dalla vigente legislazione, i servizi ispettivi di finanza della Ragioneria generale dello Stato e quelli con competenze di carattere generale"* (art. 2, comma 1, del d.lgs. n. 286 del 1999), aggiungendo, al comma 2, che *"le verifiche di regolarità amministrativa e contabile devono rispettare, in quanto applicabili alla pubblica amministrazione, i principi generali della revisione aziendale asseverati dagli ordini e collegi professionali operanti nel settore"* (art. 2 comma 2, del d.lgs. n. 286 del 1999), ed aggiungendo, al comma 3, che *"il controllo di regolarità amministrativa e contabile non comprende verifiche da effettuarsi in via preventiva se non nei casi espressamente previsti dalla legge e fatto salvo, in ogni caso, il principio secondo cui le definitive determinazioni in ordine*



**Collegio dei Revisori dei Conti dell'Università degli Studi del Sannio di Benevento**  
**Relazione al bilancio unico di Ateneo 2023 -- Parere al bilancio 2023**  
**Verifica ex art. 3 d.lgs. n. 199 del 2011**

*all'efficacia dell'atto sono adottate dall'organo amministrativo responsabile" (art. 2, comma 3, del d.lgs. n. 286 del 1999).*

Le verifiche del Collegio, nell'esercizio in esame, si sono conformate ai principi del d.lgs. n. 123 del 2011, in particolare, quanto alla metodologia adottata, si rinvia alle disposizioni di cui all'art. 20, comma 4: *"l'attività dei collegi dei revisori e sindacali si conforma ai principi della continuità, del campionamento e della programmazione dei controlli"* e comma 5: *"i collegi dei revisori dei conti e sindacali non intervengono nella gestione e nell'amministrazione attiva degli enti e organismi pubblici"*.

Tanto premesso, nel 2023 le verifiche del Collegio si sono svolte regolarmente, con cadenza mensile, conformandosi alle seguenti attività:

- accertamento sulla regolare tenuta dei libri e delle scritture contabili;
- verifica di cassa, con cadenza trimestrale;
- verifica della cassa economale;
- parere sul bilancio unico annuale di previsione 2024 e sul bilancio triennale di previsione 2024-2026;
- parere sul bilancio unico d'ateneo di esercizio 2022;
- controllo sul rispetto delle norme di contenimento della spesa pubblica;
- parere sulle variazioni di bilancio;
- verifica del rispetto della normativa anticorruzione e trasparenza;
- verifica dell'adempimento degli obblighi tributari, previdenziali assicurativi, adempimenti in sede di privacy, contenzioso e coperture assicurative;
- relazione sullo stato d'indebitamento delle società partecipate, fondazioni e associazioni assimilate;
- attestazione sulla regolare costituzione del Fondo accessorio per il trattamento economico del personale tecnico amministrativo e del Fondo accessorio dei dirigenti;
- verifica del rispetto dei vari vincoli normativi posti alla facoltà assunzionali delle Università;
- verifica sulla regolarità delle dichiarazioni, dei versamenti e degli adempimenti in materia fiscale (IRES, IRAP, IVA, IMU);

**Collegio dei Revisori dei Conti dell'Università degli Studi del Sannio di Benevento**  
**Relazione al bilancio unico di Ateneo 2023 — Parere al bilancio 2023**  
**Verifica ex art. 3 d.lgs. n. 199 del 2011**

verifica sulla regolarità delle dichiarazioni, dei versamenti e degli adempimenti in materia di contributi previdenziali e assistenziali e delle ritenute erariali;

esame delle proposte di deliberazione da sottoporre all'approvazione del Consiglio di amministrazione con impatti sull'assetto economico finanziario dell'università.

Gli esiti delle verifiche sono riportati nei verbali delle sedute del Collegio dell'anno 2023.

## **2. Esame del bilancio**

### **2.1 Premessa metodologica**

Il bilancio unico di Ateneo al 31 dicembre 2023 è stato trasmesso al Collegio dei revisori dei conti via pec in data 17 aprile 2024, con nota prot. n. 9922.

Il Bilancio dell'esercizio 2022 si compone dei seguenti documenti:

stato patrimoniale;  
conto economico;  
rendiconto finanziario (cash flow);  
nota integrativa;  
relazione sulla gestione.

Sono allegati al bilancio:

- elenco degli enti e delle società partecipate alla data del 31 dicembre 2023;
- indicatore annuale di tempestività dei pagamenti

Dei criteri di iscrizione e valutazione è data motivazione in nota integrativa.

Per quanto previsto dalla normativa, il Collegio ha potuto constatare che:

- il bilancio è stato redatto in conformità al Regolamento di Ateneo di amministrazione, finanza e contabilità, emanato con D.R. n. 1200 del 2014, che

**Collegio dei Revisori dei Conti dell'Università degli Studi del Sannio di Benevento**  
**Relazione al bilancio unico di Ateneo 2023 -- Parere al bilancio 2023**  
**Verifica ex art. 3 d.lgs. n. 199 del 2011**

definisce, all'art. 56, il processo di predisposizione e approvazione dei documenti contabili di sintesi di fine esercizio;

- il bilancio risulta in linea con quanto stabilito dal D.l. n. 19 del 14 gennaio 2014, recante "Principi contabili e schemi di bilancio in contabilità economico-patrimoniale per le università", come modificato dal D.l. 394 del 2017, e con le indicazioni operative contenute nella versione integrale e coordinata del Manuale Tecnico-Operativo (MTO), adottato dal MIUR con D.D. n. 1841 del 26 luglio 2017, nonché dalla terza versione del MTO, adottata con D.D. 1055 del 30.05.2019;

- i documenti a corredo del bilancio sono dettagliati ed esaustivi e consentono di dare un contributo significativo alla valutazione della veridicità e correttezza dei dati ivi esposti;

- il bilancio è posto all'esame del CdA per l'approvazione nella seduta del 30 aprile 2024.

Pertanto, il Collegio, verificata la completezza dell'informazione di bilancio e assolti, nel corso dell'attività ordinaria, gli obblighi di verifica della corrispondenza della contabilità alle rappresentazioni di bilancio e della sostanziale correttezza dei fatti amministrativi e gestionali, intende esporre, nel paragrafo che segue, gli aspetti del bilancio maggiormente significativi, ritenuti funzionali all'espressione del parere al CdA.

## **2.2 Analisi dei dati maggiormente significativi**

### **2.2.1 Conto economico**

Al 31 dicembre 2023 dalla somma algebrica tra i ricavi e i costi esposti nel **conto economico** consegue un utile di esercizio pari ad **€ 32.954,70** che, previa delibera del CdA, verrà destinato al Patrimonio netto non vincolato (nella voce "Risultati relativi a esercizi precedenti").

Nel 2023 il risultato d'esercizio si presenta in calo rispetto al 2022, con una variazione in diminuzione per € 384.665,46 (-).

Più nel dettaglio, dal lato dei **proventi operativi** si evidenzia quanto segue:

**Collegio dei Revisori dei Conti dell'Università degli Studi del Sannio di Benevento**  
**Relazione al bilancio unico di Ateneo 2023 -- Parere al bilancio 2023**  
**Verifica ex art. 3 d.lgs. n. 199 del 2011**

## **I. Proventi propri**

- i *proventi per la didattica* passano dal valore di € 2.814.776,01 del 2022 al valore di €. 3.120.158,36 (+10,85%). La contribuzione studentesca registra un incremento ascrivibile principalmente a "Tasse e contributi dai corsi di laurea" (€ 286.427,27) e a "Tasse e contributi Master" (+12.243,03), anche grazie all'attivazione, nell'a.a. 2023/2024, dei Master di I e II livello in *E government e Management delle Pubbliche Amministrazioni*. Sul punto, si rileva che l'Università degli Studi del Sannio attualmente applica un esonero totale dal pagamento dei contributi universitari, a condizione che si soddisfino congiuntamente requisiti di iscrizione (non oltre il primo anno fuori corso) e di merito, agli studenti che appartengono a un nucleo familiare il cui ISEE sia inferiore o eguale a € 28.000,00. Nella relazione al bilancio (a pag. 6) è esposto un grafico illustrativo della dinamica delle iscrizioni ai corsi di laurea negli anni accademici dal 2020/2021 al 2023/2024 che mostra un trend strutturalmente in calo (dall'anno accademico 2022/2023 all'anno accademico 2023/2024 si stima un calo del 4,87%).
- i *proventi da ricerche con finanziamenti competitivi* sono in aumento rispetto al 2022 di circa il 62% (+€ 2.236.630,96); i *proventi da ricerche commissionate e trasferimento tecnologico* sono, anche questi, in aumento, + 50,92%, e ammontano a € 977.853,65. Anche se apparentemente impattano sul risultato di esercizio, in realtà si tratta di ricavi che trovano corrispondente contropartita nei correlati costi, in ragione della contabilizzazione di tali entrate con il metodo della commessa completata, che fa incidere i costi e i ricavi sulla gestione operativa in misura proporzionale agli stati di avanzamento dei lavori.

## **II. Contributi**

- alla data di approvazione del bilancio, i *contributi dal MUR e da altre amministrazioni centrali* ammontano ad € 27.709.905,70, con una *dimuzione, rispetto al 2022, di - € 1.897.425,53.*

**Collegio dei Revisori dei Conti dell'Università degli Studi del Sannio di Benevento**  
**Relazione al bilancio unico di Ateneo 2023 -- Parere al bilancio 2023**  
**Verifica ex art. 3 d.lgs. n. 199 del 2011**

Al 31.12. le entrate per FFO 2023 (quota base + quota premiale + quota perequativa) ammontano a €. 22.008.859. Nella Relazione sulla gestione (pag. 9 del documento di bilancio) si evince un trend in calo della quota storica che passa da € 6.549.511 a €. 6.455.156 (- €. 94.355); la quota relativa al costo standard, invece, è in aumento, e passa da €. 5.839.285 a €. 6.212.664 (+€. 373.379): ne consegue un aumento complessivo della quota base, che passa da €. 12.388.796 a €. 12.667.820. Anche la quota premiale è in aumento (+€. 671.796) mentre la quota perequativa vede una significativa diminuzione, passando da €. 1.458.457 del 2022 a €. 799.399 del 2023 (-€ 659.058).

Nel 2023, complessivamente, si riduce, appena, il peso percentuale dell'Università degli Studi del Sannio nell'ambito del Sistema Universitario Statale, attestandosi allo 0,31%, contro lo 0,32% del 2022.

Per l'esame, nel dettaglio, delle assegnazioni ai sensi del Decreto Ministeriale 7 luglio 2023, n. 809 (FFO 2023) e ai suoi confronti con le assegnazioni precedenti, si rimanda alla tabella a pag. 7 della Relazione sulla gestione.

- i *contributi dall'Unione Europea* (Agenzia Indire e programma Erasmus) passano da € 288.370,92 del 2022 a € 355.949,09 del 2023 (+€ 67.578,17).

I **costi operativi** ammontano a € 39.920.731,40, contro l'importo registrato nel 2022 di €. 36.723.527,02 un incremento, rispetto al 2022, di €. 3.197.214,38 (8,7%).

Per macrocategorie:

- nei **costi del personale**, i *costi del personale "strutturato" docente e ricercatore*, passano da € 17.036.666,13 al 31.12.2022 a € 18.780.754,61 al 31.12.2023, con un aumento di €. 1.744.088,48 (+10,24%). A pag. 18 della Relazione sulla gestione si precisa che *l'incremento dei costi di competenza del personale docente e ricercatore a tempo indeterminato per l'anno 2023 è, quasi esclusivamente, legato alla dinamica retributiva della predetta tipologia di personale, il cui trattamento economico è soggetto a una crescita costante*

**Collegio dei Revisori dei Conti dell'Università degli Studi del Sannio di Benevento**  
**Relazione al bilancio unico di Ateneo 2023 -- Parere al bilancio 2023**  
**Verifica ex art. 3 d.lgs. n. 199 del 2011**

*derivante dagli adeguamenti retributivi annuali e dalla progressione economica, nonché al costo a regime delle nuove assunzioni per passaggi di ruolo intervenute a fine anno 2022 e della quota di costo per quelle intervenute nel 2023 che, pur non comportando un incremento dell'organico, determinano comunque un incremento del costo stipendiale legato alla corresponsione, nel nuovo ruolo, di un trattamento economico superiore rispetto a quello in godimento”.*

Con riguardo all'incremento del costo dei ricercatori a tempo determinato, la Relazione sulla gestione precisa che lo stesso è imputabile, *quasi esclusivamente*, al costo a regime delle assunzioni sui piani straordinari (DD.MM. nn. 83-856/2020) di ricercatori di tipo b) intervenute a fine anno 2022, nonché agli accantonamenti del costo triennale, finanziato con economie di progetto, per l'attivazione di procedure destinate alla assunzione di ricercatori a Tempo Determinato di tipo a) ai sensi dell'articolo 24, comma 3, lettera a) della Legge 30 dicembre 2010, n. 240, testo previgente il D.L. 36/22, convertito dalla L. 79/22, e, ai sensi dell'articolo 14, comma 6 *quinquiesdecies* del predetto decreto legge, in coerenza con le tematiche riferibili al PNRR 2021-2027, come deliberato dai competenti organi di governo;

- *i costi per il personale dirigente e tecnico amministrativo* è pari a € 6.447.164,37, in diminuzione rispetto al 2022. Sul fronte del personale tecnico amministrativo si registra, in effetti, un decremento di 4 unità di personale a tempo indeterminato;
- *i costi del personale dedicato alla didattica e alla ricerca (non strutturato)* sono in diminuzione; ad eccezione dei *docenti a contratto*, che vedono una maggiore incidenza nel 2023 (+ € 23.410,53), le *collaborazioni per assegni di ricerca* si palesano in diminuzione (- € 410.874,24, pari a - il 25,24%);
- nei **costi della gestione corrente**, *i costi per il sostegno agli studenti* sono in aumento rispetto al 2022 (+€ 551.427,76). Si tratta di costi sostenuti per

---

<sup>1</sup> Nella Relazione si precisa, inoltre, che, nell'anno 2023, l'adeguamento retributivo degli stipendi, dell'indennità integrativa speciale e degli assegni fissi e continuativi dei docenti e dei ricercatori universitari, sia a tempo indeterminato che a tempo determinato, è stato pari alla percentuale dello 0,98%, come disposto dal DPCM 8 gennaio 2024, pubblicato nella G.U. Serie Generale n. 13 del 17-01-2024.

**Collegio dei Revisori dei Conti dell'Università degli Studi del Sannio di Benevento**  
**Relazione al bilancio unico di Ateneo 2023 -- Parere al bilancio 2023**  
**Verifica ex art. 3 d.lgs. n. 199 del 2011**

le varie iniziative assunte a favore degli studenti, tra i quali, i costi per le borse di dottorato di ricerca e borse di studio per mobilità e scambi culturali (Erasmus+) e i costi per le spese di missione per gli stessi borsisti, nonché i costi per l'erogazione delle borse di studio agli studenti in mobilità, i rimborsi di tasse universitarie, a seguito dell'applicazione delle agevolazioni previste dal Sistema di Contribuzione Studentesca e gli oneri sostenuti per i contratti di collaborazione part-time di "150 ore" stipulati con gli studenti;

- i costi per servizi e collaborazioni tecnico-gestionali, si presentano, altresì, in aumento rispetto al 2022, passando da € 3.431.009,24 a €. 4.095.715,27 (+ €. 664.706,03);
- gli *acquisti di altri materiali* sono in diminuzione rispetto al 2022 e passano da € 304.172,68 a €. 276.583,09;
- negli *altri costi*, si evidenzia un aumento, pari a € 50.125,45. Sono in aumento le voci "spese per convegni" ( €. 33.662,70) e "altre prestazioni per servizi scientifici (€. 169.625,50);
- i *costi per ammortamenti* seguono l'imputazione delle quote all'esercizio e, pertanto, si incrementano nel 2023 di €. 403.959,31, al netto di una riduzione di €. 5.782,10 per totale imputazione all'esercizio della quota di ammortamento relativa all'acquisizione di software con diritto di sfruttamento avvenuta nel 2023;
- la voce *accantonamenti per rischi ed oneri* è stata valorizzata nel corso dell'esercizio 2022 per l'importo di € 350.000, ai fini dell'adeguamento del Fondo oneri per la revisione del costo TARI anni 2017-2021 da parte del Comune di Benevento; tale importo è stato rettificato in diminuzione nel bilancio 2023 in quanto è in fase di rideterminazione da parte della società che gestisce la riscossione;
- gli **oneri diversi di gestione** vedono un aumento di €. 217.235,74, passando da €. 739.995,55 a €. 957.231,29 nell'esercizio in esame. Si registra un aumento, nel 2023, di quote associative per €. 88.554,39, che

**Collegio dei Revisori dei Conti dell'Università degli Studi del Sannio di Benevento**  
**Relazione al bilancio unico di Ateneo 2023 -- Parere al bilancio 2023**  
**Verifica ex art. 3 d.lgs. n. 199 del 2011**

vengono dettagliate a pagg. da 110 a 113 della nota integrativa. Oltre che aumenti a titolo di imposte e tasse, occorre rilevare un incremento della voce *restituzioni e rimborsi* (+ 35.992,73), collegati a restituzioni di fondi su progetti di ricerca in fase di rendicontazione (pag. 114 della nota integrativa).

Il **saldo della gestione finanziaria** vede un miglioramento (nel 2022 -€. 39,98; nel 2023 + €. 33.716,54), che si esprime in termini di maggiori interessi attivi maturati nel 2023.

La **gestione straordinaria** vede un miglioramento rispetto al 2022, che era stato caratterizzato da aumento degli oneri straordinari (+10.572,38 €) per spese giudiziarie sostenute dall'Ateneo a causa di tre sentenze di condanna. Nel 2023, infatti, gli oneri straordinari ammontano a €. 3.385,20 e sono relativi ad un allineamento contabile di debiti v/INPS (pag. 124 della nota integrativa).

### **2.2.2 Stato patrimoniale**

Nello stato patrimoniale, nelle **immobilizzazioni immateriali**, si assiste ad un incremento di valore della voce *"diritto di brevetto e diritti di utilizzazione delle opere dell'ingegno"*, che passa da €. 1.624,44 a €. 5.298,74. A pag. 52 della nota integrativa viene specificato che *la voce si riferisce all'acquisizione di software (con diritto di sfruttamento)*. Le **immobilizzazioni materiali**, nell'ambito della voce *"Terreni e Fabbricati"* sono in aumento, e passano da €. 33.931.051,14 a €. 39.142.942,89. A pag. 56 della nota integrativa si precisa nel 2023 si è verificato un incremento di valore nella voce *Fabbricati* di €. 6.993.216,07, dovuto a interventi di manutenzione straordinaria e impiantistica su diversi edifici di proprietà dell'Ateneo. Per l'individuazione degli immobili oggetto degli interventi si rimanda all'Allegato A alla presente Relazione.

Anche le *attrezzature scientifiche* hanno subito un incremento (+€. 686.596,97), non meglio precisato, nelle cause della movimentazione, in nota integrativa. Del pari, si manifestano in aumento *mobili e arredi* iscritti nello stato patrimoniale (+€. 301.755,86) e le *altre immobilizzazioni materiali* (+€. 521.087,98); per queste ultime, in nota integrativa se ne precisa la composizione: attrezzature



**Collegio dei Revisori dei Conti dell'Università degli Studi del Sannio di Benevento**  
**Relazione al bilancio unico di Ateneo 2023 — Parere al bilancio 2023**  
**Verifica ex art. 3 d.lgs. n. 199 del 2011**

informatiche; mezzi ed automezzi acquistati dall'Ateneo per lo svolgimento delle attività istituzionali, altre tipologie di beni mobili.

La voce *"Immobilizzazioni in corso e acconti"* accoglie i costi (interni ed esterni) sostenuti per l'acquisizione o la produzione interna di immobilizzazioni materiali, non ancora ultimata. In particolare, tale voce accoglie i costi per lavori di ristrutturazione e per migliorie su beni di proprietà dell'ateneo che sono in fase di completamento. Con l'avanzare dei lavori, ad ultimazione delle opere, i valori vengono iscritti nelle immobilizzazioni materiali, nelle voci di rispettiva competenza. Il valore al 31.12.2023 è pari a 2.560.931,75.

Con riguardo alle **immobilizzazioni finanziarie** nel 2023 si evidenzia un incremento di €. 516,50 *"dovuto all'acquisizione di una nuova partecipazione."*

L'elenco delle società partecipate è riportato da pag. 59 a pag. 61 della nota integrativa. Sul punto, si precisa che il Collegio redigerà la *Relazione sulle caratteristiche dell'indebitamento degli enti, consorzi e società partecipate - ex art. 2 comma 4 D.l. n. 90/2009 - Ridefinizione dell'indicatore di indebitamento delle università statali* - in occasione della rilevazione MUR (Omogenea Redazione dei Conti Consuntivi).

Sul punto, si suggerisce nuovamente di istituire, per gli anni a venire, un apposito fondo nel passivo dello Stato Patrimoniale per la copertura delle perdite delle società partecipate.

In relazione ai **crediti** i saldi di bilancio vedono, dal 2022 al 2023, una diminuzione: da €. 11.620.710,36 si passa a €. 9.898.854,42. Nella nota integrativa i crediti sono elencati analiticamente, per composizione, ammontare ed esigibilità (pagg. da 63 a 65). Appare utile dare evidenza, di seguito, delle posizioni di credito, anche in relazione al citato incremento rispetto all'esercizio precedente.

Descrizione	Valore al 31 dicembre 2023
<b>1) Crediti verso MIUR e altre Amministrazioni centrali</b>	<b>€ 3.207.216,14</b>
entro 12 mesi	€ 3.207.216,14
oltre 12 mesi	€ 0,00
<b>2) Crediti verso Regioni e Province Autonome</b>	<b>€ 882.626,63</b>
entro 12 mesi	€ 882.626,63

**Collegio dei Revisori dei Conti dell'Università degli Studi del Sannio di Benevento**  
**Relazione al bilancio unico di Ateneo 2023 — Parere al bilancio 2023**  
**Verifica ex art. 3 d.lgs. n. 199 del 2011**

<i>oltre 12 mesi</i>	€ 0,00
<b>3) Crediti vs altre Amministrazioni locali</b>	<b>€ 254.069,86</b>
<i>entro 12 mesi</i>	€ 254.069,86
<i>oltre 12 mesi</i>	€ 0,00
<b>4) Crediti verso l'Unione Europea e il Resto del Mondo</b>	<b>€ 103.837,44</b>
<i>entro 12 mesi</i>	€ 103.837,44
<i>oltre 12 mesi</i>	€ 0,00
<b>5) Crediti verso Università</b>	<b>€ 6.500,00</b>
<i>entro 12 mesi</i>	€ 6.500,00
<i>oltre 12 mesi</i>	€ 0,00
<b>6) Crediti verso studenti per tasse e contributi</b>	<b>€ 9.012,00</b>
<i>entro 12 mesi</i>	€ 9.012,00
<i>oltre 12 mesi</i>	€ 0,00
<b>7) Crediti verso società ed enti controllati</b>	<b>€ 0,00</b>
<i>entro 12 mesi</i>	€ 0,00
<i>oltre 12 mesi</i>	€ 0,00
<b>8) Crediti verso altri (pubblici)</b>	<b>€ 198.238,52</b>
<i>entro 12 mesi</i>	€ 198.238,52
<i>oltre 12 mesi</i>	€ 0,00
<b>9) Crediti verso altri (privati)</b>	<b>€ 5.237.353,83</b>
<i>entro 12 mesi</i>	€ 1.737.353,83
<i>oltre 12 mesi</i>	€ 3.500.000,00

I *crediti verso MUR e altre amministrazioni centrali* sono relativi alle quote residue di FFO per gli anni 2022 e 2023 e al finanziamento per progetti di ricerca (pag. 66 della nota integrativa); inoltre, si rileva in questa voce il credito nei confronti del Dipartimento per la trasformazione digitale per il recupero di oneri stipendiali di una unità di personale tecnico amministrativo di ruolo presso l'Università del Sannio e in posizione di comando, liquidato nel corso dell'esercizio corrente.

Anche i *crediti verso Regioni e Province autonome* sono relativi ai crediti verso la Regione Campania a titolo di finanziamenti per progetti di ricerca. Si tratta di fondi ricevuti in virtù di atti di concessione di finanziamenti da parte della Regione Campania per attività di ricerca che i Dipartimenti hanno contabilizzato, in passato, per l'intero ammontare del finanziamento nell'anno della concessione. Pertanto, in base ai vari step di rendicontazione l'importo del credito verrà stornato dal ricavo effettivo di progetto.

Nei *crediti verso amministrazioni locali* sono iscritti, tra gli altri, i crediti nei confronti del Comune di Benevento per il rimborso della quota del 50% delle

**Collegio dei Revisori dei Conti dell'Università degli Studi del Sannio di Benevento**  
**Relazione al bilancio unico di Ateneo 2023 -- Parere al bilancio 2023**  
**Verifica ex art. 3 d.lgs. n. 199 del 2011**

spese relative ai lavori di messa in sicurezza della Cappella gentilizia di Palazzo De Simone, il credito per la cauzione prestata ex articolo 15 contratto di concessione dell'immobile "ex Orsoline", i crediti per i Lavori di Restauro e Risanamento Conservativo delle facciate dell'Immobile di Via Traiano "RCOST".

I *crediti verso altri (privati)* sono elencati a pagina 68-69 della nota integrativa. Su questi ultimi è necessario, nel 2024, effettuare una ricognizione completa, al fine di verificarne la correttezza dell'iscrizione in bilancio ovvero, ove necessario, operare una svalutazione degli importi iscritti.

Intanto, al fine di accertare la corretta rilevazione in bilancio delle partite creditorie, con metodo di campionamento casuale, sono stati verificati le note e/o atti di assegnazione riguardanti i crediti verso altri privati, per importo maggiore di euro 80.000, che si sono formati negli esercizi 2014 e 2015.

In relazione agli esiti del campionamento, l'Ateneo riferisce di aver avviato per il 2024 le procedure propedeutiche alla rideterminazione degli importi a credito, in relazione alle effettive prospettive di recupero.

Il Collegio dei revisori dei conti raccomanda, comunque, per il 2024 di procedere ad una nuova ricognizione delle posizioni di credito e all'eventuale corretta e prudente rappresentazione in bilancio anche mediante svalutazione o cancellazione delle posizioni di dubbia o incerta esigibilità.

In particolare, i fondi svalutazione crediti appositamente stanziati sono i seguenti:

Fondo svalutazione crediti verso Regioni e province autonome	-207.114,66
Fondo svalutazione crediti verso amministrazioni locali	-62.625,00
Fondo svalutazione crediti vs privati	-15.600,00
Fondo svalutazione crediti verso altri	-563.622,39
<b>TOTALE</b>	<b>-848.962,05</b>

In effetti, passando all'esame del passivo patrimoniale, le poste rettificative (**fondi per rischi e oneri**) sono ancora in diminuzione, già dal 2020, e, nel bilancio 2023, assumono un valore di €. 2.715.661,36, contro il valore di € 2.876.391,35. Nella dinamica complessiva degli accantonamenti e

**Collegio dei Revisori dei Conti dell'Università degli Studi del Sannio di Benevento**  
**Relazione al bilancio unico di Ateneo 2023 -- Parere al bilancio 2023**  
**Verifica ex art. 3 d.lgs. n. 199 del 2011**

disaccantonamenti, impatta l'aumento del fondo maggiori oneri per conferme e incrementi stipendiali personale docente e ricercatore (+€ 182.137,09), del fondo per indennità di posizione e risultato dei dirigenti (+113.549,53), del fondo per contratti a tempo determinato per ricercatori (+€. 279.926,37).

I **debiti** sono in aumento (+ € 446.486,32) e se ne rappresenta, di seguito, la composizione.

Descrizione	Debiti al 31 dicembre 2023
<b>Mutui e Debiti verso banche</b>	<b>€ 3.500.000,00</b>
entro 12 mesi	€ 0,00
oltre 12 mesi	€ 3.500.000,00
<b>Debiti verso MIUR e altre Amministrazioni centrali</b>	<b>€ 0,00</b>
entro 12 mesi	€ 0,00
oltre 12 mesi	€ 0,00
<b>Debiti verso Regioni e Province Autonome</b>	<b>€ 0,00</b>
entro 12 mesi	€ 0,00
oltre 12 mesi	€ 0,00
<b>Debiti verso altre Amministrazioni locali</b>	<b>€ 39.386,33</b>
entro 12 mesi	€ 39.386,33
oltre 12 mesi	€ 0,00
<b>Debiti verso l'Unione Europea e il Resto del Mondo</b>	<b>€ 0,00</b>
entro 12 mesi	€ 0,00
oltre 12 mesi	€ 0,00
<b>Debiti verso Università</b>	<b>€ 45.910,75</b>
entro 12 mesi	€ 45.910,75
oltre 12 mesi	€ 0,00
<b>Debiti verso studenti</b>	<b>€ 152.859,52</b>
entro 12 mesi	€ 152.859,52
oltre 12 mesi	€ 0,00
<b>Acconti</b>	<b>€ 0,00</b>
entro 12 mesi	€ 0,00
oltre 12 mesi	€ 0,00
<b>Debiti verso fornitori</b>	<b>€ 965.692,17</b>
entro 12 mesi	€ 965.692,17
oltre 12 mesi	€ 0,00
<b>Debiti verso dipendenti</b>	<b>€ 68.372,54</b>
entro 12 mesi	€ 68.372,54
oltre 12 mesi	€ 0,00
<b>Debiti verso società o enti controllati</b>	<b>€ 0,00</b>
entro 12 mesi	€ 0,00
oltre 12 mesi	€ 0,00
<b>Altri debiti</b>	<b>€ 2.581.181,02</b>
entro 12 mesi	€ 2.581.181,02

**Collegio dei Revisori dei Conti dell'Università degli Studi del Sannio di Benevento**  
**Relazione al bilancio unico di Ateneo 2023 -- Parere al bilancio 2023**  
**Verifica ex art. 3 d.lgs. n. 199 del 2011**

oltre 12 mesi

€ 0,00

L'aumento è determinato dalla voce *debiti v/fornitori*, che passa da €. 407.072,49 a €. 965.692,17. Nella nota integrativa, a pag. 80, si descrive la composizione della voce, relativa a beni pervenuti o servizi resi all'Ateneo nel 2023. L'incremento è imputabile al tardivo ricevimento delle fatture relative a lavori e servizi fruiti nel 2023 e al conseguente pagamento nei primi mesi del 2024, anche grazie all'ausilio del programma U-GOV, che segnala per prime le fatture da pagare nell'esercizio successivo a quello di riferimento.

Nella voce *altri debiti* (valorizzata per € 2.581.181,02) sono appostati debiti verso l'erario per IVA, IRPEF e IRAP; debiti verso INPS per ritenute previdenziali relative al mese di dicembre; debiti per prestazioni verso professionisti. Si tratta, pertanto, di posizioni che saranno estinte nel corso del 2024.

Il totale del **Patrimonio netto** al 31 dicembre 2023 è pari a € 23.782.109,28, di cui € 17.234.130,65 vincolati, per espressa decisione degli organi istituzionalmente preposti e € 6.547.978,63 non vincolati. Il Patrimonio non vincolato accoglie, alla voce "Risultato gestionale esercizio", il risultato dell'esercizio 2023, pari a €. 32.954,70.

L'assetto del patrimonio netto al 31.12.2023, per come si configurerà dopo la delibera di assegnazione dell'utile, è dettagliato nella nota integrativa, a pag. 73.

Il Collegio dei revisori dei conti ha visionato il rendiconto finanziario che riporta un flusso di cassa generato dalla gestione 2023 coincidente con la variazione delle disponibilità liquide esposte nello stato patrimoniale; inoltre, ha riscontrato che il rendiconto unico di Ateneo in contabilità finanziaria presenta per la parte spesa la ripartizione per missioni e programmi. Il saldo tra le entrate e le uscite totali di tale documento corrisponde al saldo degli incassi e dei pagamenti del prospetto SIOPE.

### **3.Giudizio sul bilancio**

**Collegio dei Revisori dei Conti dell'Università degli Studi del Sannio di Benevento**  
**Relazione al bilancio unico di Ateneo 2023 -- Parere al bilancio 2023**  
**Verifica ex art. 3 d.lgs. n. 199 del 2011**

### **3.1. Giudizio di regolarità amministrativo-contabile**

In Tabella 1, si riepilogano gli aspetti di valutazione relativi alla riferita attività di vigilanza svolta nel 2023 e il relativo giudizio del Collegio dei Revisori dei Conti (amministrazione centrale e dipartimenti):

Tab.1 *Aspetti del controllo ex art. 60 e relativo giudizio del Collegio*

<b>Profili di valutazione</b>	<b>Giudizio</b>
Osservanza della legge e dei regolamenti interni	Positivo
Rispetto dei principi di corretta amministrazione	Positivo
Adeguatezza e funzionamento dell'assetto organizzativo	Positivo
Adeguatezza e funzionamento dell'assetto amministrativo - contabile	Positivo
Corrispondenza del bilancio alle risultanze contabili	Positivo

All'esito della complessiva attività di controllo, il giudizio sulla regolarità amministrativo-contabile della gestione 2023 è positivo.

### **3.2. Valutazioni del Collegio dei Revisori**

#### 3.2.1. Correlazione tra proventi e costi operativi

La contrapposizione tra proventi e costi operativi vede un saldo positivo per + € **1.649.163,21** che tuttavia, rispetto al 2022, vede un decremento di €. - 353.110,29, il 17,64%, principalmente imputabile ad un aumento dei costi del personale (docente e ricercatore) e ad un aumento dei costi di struttura.

In relazione alle risultanze della gestione operativa al 31.12.2023, si raccomanda, sin da ora, di intraprendere una più attenta politica di contenimento dei costi della gestione corrente, ove comprimibili.

**Collegio dei Revisori dei Conti dell'Università degli Studi del Sannio di Benevento**  
**Relazione al bilancio unico di Ateneo 2023 -- Parere al bilancio 2023**  
**Verifica ex art. 3 d.lgs. n. 199 del 2011**

3.2.2 Composizione attivo/passivo corrente e composizione attivo/passivo per investimenti

Nel 2023 i crediti dell'Università si configurano per €. 6.398.854,42 come crediti a breve (esigibili entro l'esercizio 2023) mentre per €. 3.500.000 come crediti a medio lungo termine, quale posta compensativa del mutuo passivo contratto con Cassa Depositi e Prestiti SpA, da riscuotersi nel 2025, di cui si dirà nel proseguo.

In relazione ai crediti verso altri (privati), sarà necessario, nel 2024, effettuare una nuova ricognizione completa, al fine di verificarne la correttezza dell'iscrizione in bilancio ovvero, ove necessario, operare una svalutazione degli importi iscritti.

I debiti a breve (da pagare entro l'esercizio 2023) sono pari a € 3.853.402,33; i debiti a lungo termine iscritti in bilancio sono pari a € 3.500.000,00 e, come già esposto, riguardano il debito verso Cassa Depositi e Prestiti SpA per l'accensione di prestito chirografario a titolo di co finanziamento dei lavori del progetto "SHerIL - Samnium Heritage Innovation Lab - Centro per la conoscenza, tutela e valorizzazione del patrimonio culturale materiale e immateriale", e il cui periodo di ammortamento decorre dal 1° gennaio 2025.

**3.3. Attestazione di corrispondenza del bilancio alle risultanze contabili (ex art. 56, comma 2, Reg. di Amm.ne, finanza e contabilità)**

Dalle verifiche sopradescritte è sempre emersa una sostanziale corrispondenza tra le risultanze fisiche e la situazione contabile e non sono state riscontrate violazioni degli adempimenti civilistici, fiscali e previdenziali.

**4. Verifica della condizione economico, finanziaria e patrimoniale dell'Università (art. 3 del d.lgs. n. 199 del 2011)**

L'art. 3 del d.lgs. n. 199 del 2011 stabilisce che sia il Collegio dei revisori dei conti a svolgere annualmente una verifica, in occasione della relazione al bilancio, di alcuni parametri di equilibrio economico finanziario. I parametri ad oggi

**Collegio dei Revisori dei Conti dell'Università degli Studi del Sannio di Benevento**  
**Relazione al bilancio unico di Ateneo 2023 -- Parere al bilancio 2023**  
**Verifica ex art. 3 d.lgs. n. 199 del 2011**

applicabili al bilancio delle università sono quelli definiti dal d. lgs. n. 49 del 2012 e, in particolare:

l'indicatore di spese di personale (art. 5, D.Lgs. 49/2012);

l'indicatore di indebitamento (art. 6, D.Lgs. 49/2012);

l'indicatore di Sostenibilità Economico-Finanziaria (ISEF - art. 7, D.Lgs. 49/2012).

I parametri risultano nei limiti imposti dalla normativa di riferimento e sono contenuti nel range di virtuosità.

## **5. Rispetto norme di contenimento della spesa pubblica**

La legge di bilancio 2020 (L. 160 del 27 dicembre 2019) ha disposto un "aggiornamento" delle misure di contenimento previste con precedenti vincoli di finanza pubblica.

Il comma 590 della già menzionata legge prevede anzitutto che, a partire dal 1° gennaio 2020, cessano di applicarsi numerose disposizioni di contenimento della spesa pubblica (Allegato A della legge). Rimangono espressamente ancora in vigore tutte le norme non menzionate nell'allegato A del comma 590.

Pertanto, la normativa di riferimento è rinvenibile nei commi 590-602 della legge di bilancio n 160 del 27 dicembre 2019 volti alla razionalizzazione e riduzione della spesa pubblica, in continuità con i precedenti vincoli di finanza pubblica .

A queste norme fanno seguito le indicazioni contenute nei decreti emanati per fronteggiare l'emergenza COVID\_19, che hanno previsto sospensioni o deroghe alle misure introdotte.

Al fine di assicurare il rispetto degli obiettivi di finanza pubblica, gli enti e gli organismi di cui al comma 590, ivi comprese le autorità indipendenti, versano annualmente a favore del bilancio dello Stato le somme derivanti da interventi di razionalizzazione per la riduzione delle proprie spese. La norma ha previsto l'incremento del 10% su alcune tipologie di vincolo, come desumibile dal nuovo



**Collegio dei Revisori dei Conti dell'Università degli Studi del Sannio di Benevento**  
**Relazione al bilancio unico di Ateneo 2023 -- Parere al bilancio 2023**  
**Verifica ex art. 3 d.lgs. n. 199 del 2011**

modello della scheda "Versamenti al capitolo 3422- capo X- bilancio dello Stato ai sensi dell'art. 1 comma 594, della Legge di Bilancio n. 160/2019 Allegato A".

In merito, il collegio dei revisori ha verificato che l'università ha applicato le norme in materia di contenimento e di riduzione della spesa attualmente vigenti per il comparto di riferimento.

Pertanto, in applicazione del comma 594, l'ammontare del versamento allo Stato per l'anno 2023 è stato complessivamente pari a euro 140.249,45 come di seguito indicato:

- al capitolo 3422- capo X bilancio dello Stato in euro 71.158,19;
- al capitolo 3348- capo X bilancio dello Stato in euro 66.688,64;
- al capitolo 3422- capo X bilancio dello Stato in euro 2.402,62 ;

Nella scheda riepilogativa dei versamenti 2023, di seguito riportata, è previsto l'inserimento nella prima sezione degli importi dovuti per l'anno 2018 in relazione alle singole norme, maggiorati del 10% per il successivo versamento al Bilancio dello Stato (capitolo 3422 Capo X).

**Collegio dei Revisori dei Conti dell'Università degli Studi del Sannio di Benevento**  
**Relazione al bilancio unico di Ateneo 2023 — Parere al bilancio 2023**  
**Verifica ex art. 3 d.lgs. n. 199 del 2011**

PRIMA SEZIONE			
Versamenti al capitolo 3422 - capo X - bilancio dello Stato ai sensi dell'art. 1 comma 394, della Legge di Bilancio n. 160/2019 Allegato A			
D.L. n. 112/2008 conv. L. n. 133/2008			
Disposizioni di contenimento	Importo dovuto nel 2018	maggiorazione del 10%	versamento
Art. 61 comma 1 (spese per organi collegiali e altri organismi)			
Art. 61 comma 2 (spese per studi e consulenze)			
Art. 61 comma 5 (spese per relazioni pubbliche e convegni)	19.598,65	1.959,87	21.558,52
Art. 61 comma 6 (spese per sponsorizzazioni)			
Art. 61 comma 7 (misure per le società in elenco ISTAT)			
<b>Totale</b>	<b>19.598,65</b>	<b>1.959,87</b>	<b>21.558,52</b>
D.L. n. 78/2010 conv. L. n. 122/2010			
Disposizioni di contenimento	Importo dovuto nel 2018	maggiorazione del 10%	importo da versare 2022
Art. 6 comma 3 come modificato dall'art. 10 c.5 del D.L. n. 210/2015 (indennità, compensi, gettoni, retribuzioni corrisposte a consigli di amministrazione e organi collegiali comunque denominati ed ai titolari di incarichi di qualsiasi tipo 10% su importi risultanti alla data 30 aprile 2010); NE: per le Autorità portuali tenere conto anche della previsione di cui all'art. 5 c.14 del D.L. n. 95/2012	30.660,98	3.066,09	33.727,07
Art. 6 comma 7 (incarichi di consulenza)			
Art. 6 comma 8 (Spese per relazioni pubbliche, convegni, mostre, pubblicità e di rappresentanza)	14.401,99	1.440,20	15.842,19
Art. 6 comma 9 (Spese per sponsorizzazioni)			
Art. 6 comma 12 (Spese per missioni)			
Art. 6 comma 13 (Spese per la formazione)			
<b>Totale</b>	<b>45.062,97</b>	<b>4.506,29</b>	<b>49.569,26</b>
L. n. 244/2007 modificata, L. n. 122/2010			
Disposizione di contenimento	Importo dovuto nel 2018	maggiorazione del 10%	importo da versare 2022
Art. 2 commi 618* e 623 L. n. 244/2007 - come modificato dall'art. 5 c.1, della L. n. 122/2010 - (Spese di manutenzione ordinaria e straordinaria degli immobili utilizzati: 2% del valore immobile utilizzato - Nel caso di esecuzione di interventi di sola manutenzione ordinaria degli immobili utilizzati: 1% del valore dell'immobile utilizzato)	0	0	0
D.L. n. 95/2012, conv. L. n. 135/2012			
Disposizione di contenimento	Importo dovuto nel 2018	maggiorazione del 10%	importo da versare 2022
Art. 8 comma 3 (spese per consumi intermedi)	0	0	0
L. n. 147/2013 (L. stabilità 2014)			
Disposizioni di contenimento	Importo dovuto nel 2018	maggiorazione del 10%	importo da versare 2022
Art. 1 comma 321 (La disposizione prevede che l'Autorità garante della concorrenza e del mercato nonché le Autorità di regolazione dei servizi di pubblica utilità assumono il rispetto dei vincoli di finanza pubblica individuando misure di contenimento della spesa, anche alternative rispetto alle vigenti disposizioni in materia di finanza pubblica ad esse applicabili, che garantiscano il versamento al bilancio dello Stato di un risparmio di spesa complessivo annuo maggiorato del 10 per cento rispetto agli obiettivi di risparmio stabiliti a legislazione vigente e senza compromettere i incrementi delle entrate dovute ai contributi del settore di regolazione.)			0
D.L. n. 66/2014 conv. L. n. 99/2014			
Disposizione di contenimento	Importo dovuto nel 2018	maggiorazione del 10%	importo da versare 2022
Art. 50 comma 3 (somme rimborsate da ulteriori riduzioni di spesa - 5% spesa sostenuta anno 2010 - per acquisti di beni e servizi per consumi intermedi)			0
<b>Importo totale da versare al capitolo 3422 - capo X - bilancio dello Stato entro il 30 giugno</b>			<b>71.138,88</b>

L'Università ha prodotto l'attestazione sull'indicatore annuale e trimestrale di tempestività dei pagamenti previsto dall'articolo 41, comma 1, del decreto-legge 26 aprile 2014, n. 66, convertito con modificazioni dalla legge 23 giugno 2014, n.89 e sull'ammontare complessivo dei debiti e delle imprese creditrici. Tali informazioni sono state pubblicate anche sul sito istituzionale nella sezione amministrazione trasparente, ai sensi dell'articolo 33 del decreto legislativo 14

**Collegio dei Revisori dei Conti dell'Università degli Studi del Sannio di Benevento**  
**Relazione al bilancio unico di Ateneo 2023 -- Parere al bilancio 2023**  
**Verifica ex art. 3 d.lgs. n. 199 del 2011**

marzo 2013 n. 33 e s.m.i. L'Ateneo ha inoltre informato il Collegio dei revisori dei conti di aver provveduto ad aggiornare, ai sensi dell'articolo 1, comma 867 della legge 30 dicembre 2018 n. 145, la piattaforma dei crediti commerciali con le informazioni relative all'ammontare dello stock dei debiti commerciali scaduti.

## **6. Proposta al CdA in ordine all'approvazione del Bilancio Unico 2021**

Il Collegio, ferme restando le raccomandazioni formulate ai punti che precedono, con particolare riferimento alla necessità di:

- azionare, entro l'esercizio 2024, tutti gli strumenti necessari al recupero dei crediti vantati dall'Ateneo ovvero di procedere ad una svalutazione degli stessi, anche con riferimento a quanto evidenziato, sul punto, dal MUR- Segretariato Generale D.G. delle Istituzioni della Formazione Superiore con nota prot. 4424 del 22 marzo 2024;
- intraprendere, in relazione alle risultanze della gestione operativa al 31.12.2023, una più attenta politica di contenimento dei costi della gestione corrente, ove comprimibili

valuta positivamente la gestione e le risultanze del bilancio 2023 e conseguentemente ne propone l'approvazione al Consiglio di Amministrazione.

Benevento 29.04.24


Il Collegio dei Revisori dei Conti

Pres. Federica Pasero

Dott.ssa Angela De Rosa

Dott.ssa Monica Canino

Presidente



Componente in rappresentanza del MEF



Componente in rappresentanza del MUR



