



**UNIVERSITÀ DEGLI STUDI
DEL SANNIO** Benevento

**GUIDA ALL'IMMATRICOLAZIONE AL
CORSO DI DOTTORATO DI RICERCA**

CICLO XL

Accedere all'area personale effettuando il Login con le credenziali utilizzate per l'iscrizione al Concorso.

<https://unisannio.esse3.cineca.it/Home.do>

The screenshot shows the user profile page for Gennaro Esposito. At the top left is the logo of the Università degli Studi del Sannio Benevento. To the right, there is a 'Servizi online' link and a 'MENU' icon. The main heading is 'Area Utenti Registrati - Benvenuto GENNARO Esposito'. Below this is a 'Dati Personali' section with a 'Nascondi dettagli' dropdown. The profile information is displayed in a table-like format with 'modifica' links for each field.

Dati Personali		Nascondi dettagli
Foto		
Nome Cognome	GENNARO Esposito	
Residenza	Piazza Guerrazzi, 1 Benevento tel:	modifica
Domicilio	Piazza Guerrazzi, 1 Benevento tel:	modifica
E-Mail	mancantel	modifica
E-Mail di Ateneo		
Cellulare	()	modifica




Cliccare su "Segreteria"

This screenshot is identical to the previous one, but with a dark sidebar menu open on the right side. The menu contains the following items: 'ita eng' (language selection), 'GENNARO Esposito' (user name and profile picture), 'Area Riservata' (Area Reserved), 'Logout', 'Cambia Password', 'Home', 'Segreteria' (highlighted), and 'Mobilità internazionale'.


Dal menù selezionare “immatricolazione”

Area Utenti Registrati - Benvenuto GENNARO Esposito

Dati Personali Nascondi dettagli

Foto	
Nome Cognome	GENNARO Esposito
Residenza	Piazza Guerrazzi, 1 Benevento tel:
	modifica
Domicilio	Piazza Guerrazzi, 1 Benevento tel:
	modifica
E-Mail	 mancante!
	modifica
E-Mail di Ateneo	
Cellulare	 0
	modifica

Ita eng

GENNARO Esposito 

Area Riservata
Logout
Cambia Password

← Segreteria

Iscrizione al TEST di Ingresso per i Corsi a numero chiuso

Iscrizione al TEST di Ingresso

Esami di Stato

Immatricolazione

Pagamenti

Dichiarazione Invalidità

Documenti di identità

Selezionare Corso di Dottorato DM 226/2021 e andare avanti.

A 1 2 3 4 B ... >>

Immatricolazione: Scelta tipologia corso di studio

In questa pagina è presentata la scelta del tipo di corso di studio per cui eseguire la procedura di immatricolazione.

Scelta tipologia corso di studio

Post Riforma*

- Corso di Laurea
- Corso Singolo 24 CFU
- Corso di Laurea Magistrale
- Laurea Magistrale Ciclo Unico 5 anni
- Corso di Dottorato (D.M.45/2013)

Indietro [Avanti](#)

📌 Legenda

★ Dato obbligatorio

Selezionare la tipologia di Corso di Dottorato



A 1 2 3 4 B ... >>

Immatricolazione: Scelta corso di studio

In questa pagina è presentata la scelta del corso di studio per cui eseguire la procedura di immatricolazione all'ateneo.

Scelta corso di studio

Facoltà	Corso di Studio
DIPARTIMENTO DI INGEGNERIA	<input type="radio"/> TECNOLOGIE DELL'INFORMAZIONE PER L'INGEGNERIA
DIPARTIMENTO DI SCIENZE E TECNOLOGIE	<input type="radio"/> SCIENZE E TECNOLOGIE PER L'AMBIENTE E LA SALUTE
	<input type="radio"/> SCIENZE E TECNOLOGIE PER L'AMBIENTE E LA SALUTE [Posti ordinari con borsa di studio]

Indietro

Avanti

Legenda

* Dato obbligatorio

Home

Informativa utilizzo cookie | © CINECA

Confermare la scelta del Corso di Studio (selezionare eventuale curriculum, ove richiesto)



1 2 3 4 B 1 ... >>

Conferma scelta Corso di Studio

In questa pagina sono riepilogate tutte le scelte impostate. Se corrette, procedi con la conferma, altrimenti utilizza il tasto "Indietro" per apportare le modifiche.

Corso di studio

Tipo domanda di immatricolazione	
Tipo Ingresso in Ateneo	
Facoltà	DIPARTIMENTO DI SCIENZE E TECNOLOGIE
Tipo di Titolo di Studio	Dottorato di ricerca
Tipo di Corso di Studio	Corso di Dottorato (D.M.45/2013)
Anno Accademico	2019/2020
Corso di Studio	SCIENZE E TECNOLOGIE PER L'AMBIENTE E LA SALUTE
Ordinamento di Corso di Studio	
Percorso di Studio	comune
Tipologia di Didattica	

Indietro

Conferma

Legenda

Checklist

Home

Informativa utilizzo cookie | © CINECA

Autorizzare il consenso al trattamento dei dati personali e andare avanti



Modifica Privacy Policy: Riepilogo

In questa pagina viene visualizzato il modulo per l'inserimento o la modifica dell'autorizzazione al trattamento dei dati personali.

Informativa 678-2016.

Dichiaro di aver ricevuto l'informativa ai sensi dell'articolo n. 679/2016, GDPR* SI No

Autorizzazione alla consultazione della banca dati INPS per lo scarico della DSU

Autorizzo l'ateneo alla consultazione della banca dati INPS per lo scarico DSU* SI No

Indietro [Avanti](#)

Home

Informative utilizzo cookie | © ONECA

Presentazione ISEEU

Autorizzare il prelievo dell'ISEEU da parte dell'INPS ai fini dell'agevolazione del pagamento della tassa regionale. In caso di non autorizzazione al prelievo (mancata presentazione ISEEU) andare avanti **(N.B. l'ISEEU deve essere valido al 31/12/2024)**



Autocertificazione: Riepilogo autocertificazione

In questa pagina è presentato un riepilogo dei dati della autocertificazione inserita.

Attenzione:
Non risulta presentata alcuna Autocertificazione.

[Vai alla gestione della Autocertificazione](#)

Indietro [Avanti](#)

Legenda

-  Dato obbligatorio
-  Checklist

Home

Informative utilizzo cookie | © ONECA



Autocertificazione 2019/2020

Autocertificazione 2019/2020

La valutazione della situazione economica dello studente è determinata con riferimento alla disciplina dell'Indicatore della Situazione Economica di cui al D. Lgs. 109/1996 e relativi provvedimenti di attuazione e modifica. secondo tale decreto, la situazione economica di chi chiede **prestazioni assistenziali legate al reddito o servizi sociali o assistenziali non destinati alla generalità dei soggetti o comunque collegati nella misura o nel costo a determinate situazioni economiche**, è determinata con riferimento al suo nucleo familiare.

A tal fine sono calcolati due indici: l'ISE (indicatore della situazione economica) e l'ISEE (indicatore della situazione economica equivalente).

L'ISE è determinato dalla somma dei redditi; l'ISEE scaturisce invece dal rapporto tra l'ISE e il parametro corrispondente alla specifica composizione del nucleo familiare, desunto dalla scala di equivalenza di cui al decreto 109/96.

L'ISPE (Indicatore della situazione patrimoniale equivalente) è calcolato secondo le modalità di cui al decreto sopracitato, tenendo anche conto dei patrimoni posseduti.

L'attestazione ISEE completa dei dati relativi al patrimonio (ISP) e della dichiarazione sostitutiva unica, è rilasciata dai competenti CAF o Patronato.

Non sono stati inseriti dati relativi all'autocertificazione dei redditi dell'utente.

Inserisci i dati dell'Autocertificazione

Torna al processo di Immatricolazione

Home

Informativa utilizzo cookie | © CINECA



Autocertificazione 2019 » Autocertificazione

Autocertificazione

Inserimento o modifica delle informazioni relative ai redditi di **Esposito GENNAIO** [grado parentela: Dichiarante]. Terminato l'inserimento o la modifica dei redditi premere il bottone [Avanti] in fondo alla pagina.

Redditi

N.B.: Il mancato conferimento dell'autorizzazione all'università a ricevere dall'INPS tutte le informazioni contenute nell'ISEE comporterà l'attribuzione della fascia massima delle tasse

Lo studente:

- dichiara di essere consapevole che le richieste inoltrate con tale procedura informatica avranno effetto esclusivamente a seguito del rilascio dell'attestazione "ISEE per le prestazioni agevolate per il diritto allo studio universitario" che dovrà essere richiesta entro le scadenze previste dalle disposizioni amministrative e dei bandi emanati dall'Università;
- conferisce mandato all'Università a ricevere dall'INPS tutte le informazioni contenute nell'attestazione ISEE.

Accetta prelievo INPS *

Avanti

Home

Informativa utilizzo cookie | © CINECA



Autocertificazione

Conferma Autocertificazione

In questa pagina visualizzi il riepilogo dei dati finora inseriti e li confermi in via definitiva.



Attenzione: autocertificazione in bozza

Verifica la correttezza delle informazioni e procedi alla conferma (cliccando su "Presenta Autocertificazione") per trasmettere i dati.

Verrà interrogata la banca dati INPS per acquisire l'ISEE. Qualora non sia rilevata nessuna attestazione valida in data odierna, verrà rieseguita la richiesta nei giorni futuri.

Riepilogo dei dati

Dichiarante: Esposito GENNARO	
Redditi	Accetta prelievo INPS <input type="checkbox"/> SI

[Presenta Autocertificazione](#)

[Annulla](#)

[Home](#)

Informativa utilizzo cookie | © CINECA



Autocertificazione 2019/2020

Autocertificazione 2019/2020

La valutazione della situazione economica dello studente è determinata con riferimento alla disciplina dell'Indicatore della Situazione Economica di cui al D. Lgs. 109/1998 e relativi provvedimenti di attuazione e modifica.

Secondo tale decreto, la situazione economica di chi chiede **prestazioni assistenziali legate al reddito o servizi sociali o assistenziali non destinati alla generalità dei soggetti o comunque collegati nella misura o nel costo a determinate situazioni economiche**, è determinata con riferimento al suo nucleo familiare.

A tal fine sono calcolati due indici: l'ISE (indicatore della situazione economica) e l'ISEE (indicatore della situazione economica equivalente).

L'ISE è determinato dalla somma dei redditi; l'ISEE scaturisce invece dal rapporto tra l'ISE e il parametro corrispondente alla specifica composizione del nucleo familiare, desunto dalla scala di equivalenza di cui al decreto 109/98.

L'ISEE (indicatore della situazione patrimoniale equivalente) è calcolato secondo le modalità di cui al decreto sopracitato, tenendo anche conto dei patrimoni posseduti.

L'attestazione ISEE completa dei dati relativi al patrimonio (ISP) e della dichiarazione sostitutiva unica, è rilasciata dai competenti CAF o Patronato.

In questa pagina sono visualizzati i dati dell'autocertificazione dei redditi dell'utente: la presentazione di questi dati si esegue premendo il bottone "Presenta Autocertificazione".

Dati autocertificazione dei redditi

Si conferisce mandato all'Università a ricevere dall'INPS tutte le informazioni contenute nell'attestazione ISEE: SI

Data presentazione: 08/11/2019

ISEE: Non presente

[Visualizza i dati dell'autocertificazione](#)

[Torna al processo di Immatricolazione](#)

[Home](#)

Informativa utilizzo cookie | © CINECA



Autocertificazione: Riepilogo autocertificazione

In questa pagina è presentato un riepilogo dei dati della autocertificazione inserita.

Dichiarante Nome: GENNARO Cognome: Esposito Codice fiscale: SPGGR75H22A783E
Num. componenti 1 Num. percettori 1
Riepilogo dichiarazioni Accetta prelievo INPS: SI
Studiante appartenente a comunità religiosa : NO
Tipo handicap NON DEFINITO Percentuale di handicap riconosciuta NON DEFINITA
Anno autocertificazione Anno: 2019

[Vai alla gestione della Autocertificazione](#)

[Indietro](#) [Avanti](#)

Legenda

★ Dato obbligatorio

Checklist



Inserire la foto



Registrazione: Foto personale

Selezionare la foto da caricare e premere il pulsante "Upload Foto".



Anteprima Foto 	Scegli file Nessun file selezionato Nota: le dimensioni della foto devono essere 35x40mm (Max 5 MByte) Upload Foto
L'anteprima dell'immagine non è supportata su IE di versioni inferiori alla 10. NOTA: per caricare l'immagine cliccare sul pulsante 'Upload Foto'	
Foto in archivio 	

Legenda

★ Dato obbligatorio

Checklist

Verificare la correttezza dei titoli di accesso inseriti. Coloro che hanno conseguito il titolo di accesso nel mese di ottobre 2024 e che hanno partecipato al concorso "con riserva" dovranno indicare la data e il voto di Laurea Magistrale.



Dettaglio titoli richiesti

Per proseguire è necessario dichiarare i titoli di studio.

Titoli di Studio Alternativi

⚠ Per proseguire è necessario completare l'inserimento dei titoli di studio in almeno un blocco. Le diverse opzioni mostrano le tipologie dei titoli consentiti:

- Scegliere l'opzione "Titolo straniero" se si è in possesso di Titolo UNIVERSITARIO Straniero;
- Scegliere l'opzione "Titolo di Scuola Superiore" se si è in possesso di un Titolo di Scuola Superiore sia ITALIANO che STRANIERO;

Opzione 1:

Stato blocco	Titolo	Note	Stato Titolo	Azioni
<input checked="" type="checkbox"/>	Laurea Magistrale	Dettagli ammessi: <ul style="list-style-type: none"> LM-80 - Classe delle lauree magistrali in Scienze geografiche LM-6 - Classe delle lauree magistrali in Biologia LM-7 - Classe delle lauree magistrali in Biotecnologie agrarie LM-8 - Classe delle lauree magistrali in Biotecnologie industriali LM-9 - Classe delle lauree magistrali in Biotecnologie mediche, veterinarie e farmaceutiche LM-17 - Classe delle lauree magistrali in Fisica LM-18 - Classe delle lauree magistrali in Informatica LM-21 - Classe delle lauree magistrali in Ingegneria biomedica LM-22 - Classe delle lauree magistrali in Ingegneria chimica LM-32 - Classe delle lauree magistrali in Ingegneria informatica LM-35 - Classe delle lauree magistrali in Ingegneria per l'ambiente e il territorio LM-40 - Classe delle lauree magistrali in Matematica 	<input type="checkbox"/>	Inserisci

Legenda

- Checklist
- Completato
- Non Completato
- Titolo dichiarato
- Titolo obbligatorio
- Titolo non obbligatorio
- Modifica titolo
- Visualizza dettaglio titolo
- Cancella titolo

Verificare i dati relativi all'immatricolazione e andare avanti

Confermare le scelte effettuate

Conferma scelte precedenti

In questa pagina sono riepilogate tutte le scelte impostate. Se corrette, procedi con la conferma, altrimenti utilizza il tasto "Indietro" per apportare le modifiche.

Dati immatricolazione

Anno Accademico	2019/2020
Facoltà	DIPARTIMENTO DI SCIENZE E TECNOLOGIE
Tipo di Titolo di Studio	Dottorato di ricerca
Tipo di Corso di Studio	Corso di Dottorato (D.M.45/2013)
Tipo Ingresso in Ateneo	
Tipo domanda di immatricolazione	Abbreviazione Carriera
Corso di Studio	SCIENZE E TECNOLOGIE PER L'AMBIENTE E LA SALUTE
Ordinamento di Corso di Studio	SCIENZE E TECNOLOGIE PER L'AMBIENTE E LA SALUTE, XXXIV CICLO
Percorso di Studio	comune

Dati immatricolazione al Sistema Universitario

A.A. Immatricolazione SU	2019/2020
Data Immatricolazione SU	01/11/1994
Ateneo Immatricolazione SU	Università degli Studi di NAPOLI "Federico II"

Dati di invalidità

Portatore di handicap	No
-----------------------	----

Altri Dati di Immatricolazione

Categoria Amministrativa	Posti ordinari con borsa di studio
Tiologia didattica	

Legenda

- Checklist

Inserire gli allegati richiesti (i format sono allegati all'avviso di immatricolazione):

- **(tutti i vincitori)** documento di riconoscimento e domanda di immatricolazione;

- **(i vincitori con borsa di studio)** dichiarazione relativa al reddito unitamente al modello 5-STIP

N.B. I predetti allegati dovranno altresì essere inviati all'indirizzo servizi.postlaurea@unisannio.it






Allegati domanda di Immatricolazione

In questa pagina è possibile effettuare l'upload di documenti utili alla valutazione.

Lista allegati

Tipologia di allegato	Massimo dimensionamento file	N. Allegati Min	N. Allegati Max	Estensione allegato	Stato	N. Allegati	Titolo	Descrizione	Azioni
Documento di riconoscimento	5 MB	1	1	*.jpg, *.pdf	●	0			Inserisci Allegato
Domanda Immatricolazione	5 MB	1	1	*.pdf	●	0			Inserisci Allegato
Autocertificazione Reddito	5 MB	1	1	*.pdf	●	0			Inserisci Allegato







Legenda

-  Checklist
- Upload Allegati effettuato
- Upload Allegati obbligatorio
- Upload Allegati non obbligatorio
-  Dettaglio
-  Modifica
-  Elimina
-  Informazione

Allegati domanda di Immatricolazione






In questa pagina è possibile effettuare l'upload di documenti utili alla valutazione.

Lista allegati

Tipologia di allegato	Massimo dimensionamento file	N. Allegati Min	N. Allegati Max	Estensione allegato	Stato	N. Allegati	Titolo	Descrizione	Azioni
Documento di riconoscimento	5 MB	1	1	*.jpg, *.pdf	●	1		Documento di riconoscimento	 
Domanda Immatricolazione	5 MB	1	1	*.pdf	●	1		domanda	 
Autocertificazione Reddito	5 MB	1	1	*.pdf	●	1		reddito	 

[Indietro](#) [Avanti](#)

Legenda

-  Checklist
- Upload Allegati effettuato
- Upload Allegati obbligatorio
- Upload Allegati non obbligatorio
-  Dettaglio
-  Modifica
-  Elimina
-  Informazione

Verificare la correttezza dei dati e procedere con il pagamento della tassa regionale e del bollo virtuale cliccando sul pulsante “controlla pagamenti”.

Dati immatricolazione al Sistema Universitario

A.A. Immatricolazione SU	2019/2020
Data Immatricolazione SU	01/11/1994
Ateneo Immatricolazione SU	Università degli Studi di NAPOLI "Federico II"

Dati di invalidità

Portatore di handicap	No
-----------------------	----

Altri Dati di Immatricolazione

Categoria Amministrativa	Posti ordinari con borsa di studio
Tipologia didattica	
Stato occupazionale	
Sede	BENEVENTO
Orientamento	
Collegio	
Autorizzi l'invio dei tuoi dati all'Ente Regionale?	No
Rateizzazione	4 rate
Regolarità tasse	<input checked="" type="radio"/> Non regolare
Presentazione domanda di immatricolazione	No

[Procedi con una Nuova Immatricolazione](#)
[Controlla pagamenti](#)

Selezionare le rate (fatture) e procedere al pagamento. In caso di pagamento on-line cliccare sul pulsante “paga con PagoPA”, altrimenti stampare la distinta e recarsi presso un centro abilitato ai pagamenti

Tasse

Elenco Tasse



Questa pagina visualizza la lista delle tasse e l'importo relativo.

Cerca

Addebiti fatturati

Fattura	Codice IUUV	Descrizione	Data Scadenza	Importo	Stato Pagamento	Pagamento PagoPA
+ 681285	000000008364477	Matricola D50010030 - Corso di Dottorato (D.M.45/2013) - SCIENZE E TECNOLOGIE PER L'AMBIENTE E LA SALUTE - TASSA ISCRIZIONE DOTTORATO 2017 A.A. 2019/2020		176,00 €	<input checked="" type="radio"/> non pagato	 ABILITATO

Legenda:

- non pagato
- pagamento in attesa
- pagato/pagato confermato
-  abilitato il pagamento con PagoPA
-  eseguita la stampa avviso PagoPA



» Elenco Tasse » Tasse

Dettaglio Fattura

Fattura 681285

Importo	176,00 €
Modalità	PAGAMENTO MEDIANTE NODO



Verrà richiesto di scegliere il Prestatore di Servizi di Pagamento (es. una banca o un altro istituto di pagamento) e relativo servizio da questo offerto (es. addebito in conto corrente, carta di credito, bollettino postale elettronico), per poi effettuare la transazione tramite il "Nodo Dei Pagamenti - SPC" gestito dall'Agenzia per l'Italia Digitale. Altre informazioni al link: www.agid.gov.it

Tasse

Anno	Rata	Voce	Importo
TASSA ISCRIZIONE DOTTORATO 2017			
2019/2020	Rata unica	Bollo	16,00 €
		Tassa regionale	160,00 €

[Paga con PagoPA](#) [Stampa Avviso per PagoPA](#)

Per informazioni più dettagliate sulle modalità di pagamento delle tasse è possibile consultare relativa guida disponibile al seguente link:

<https://www.unisannio.it/sites/default/files/sito/cover-page/allegati/it/GuidaPagamnetoTasse.pdf>